

# BYGG

Dører for ein kvar stil

## DØRKATALOG

Gyldig f.o.m. 1. april 2023



## Symbolforklaring til produkta

- I** Einfløya dør
- D** Dør med sidefelt
- TF** Tofløya dør
- L** Lagervare
- B** Bestillingsvare
- K** Dør kan produserast med kompaktlaminat
- 🔥** Brann. Kan produserast som EI30
- 🔊** Lyd. Kan produserast som dB35 eller dB40

### Tilgjengelege storleikar:

- 1** 7/8/9/10 x 19/20/21
- 2** 8/9/10 x 19/20/21
- 3** 7/8/9/10 x 20/21
- 4** 8/9/10 x 20/21
- 5** 9/10 x 20/21
- 6** 11/12/13 x 21
- 7** 7/8/9 x 18
- 8** 8/9 x 19
- 9** 10 x 21
- 10** 11 x 21
- 11** 4/5 x 20/21
- 12** 4 x 20/21
- 13** 3 x 20/21
- 14** 13/14/15 x 3/4
- 15** 8/9/10 x 3/4
- 16** 9/10 x 21
- 17** 7 x 19/20
- 18** 13/15/17/19 x 20/21\*
- 19** 13-19 x 20/21
- 20** 8/9/10 x 21
- 21** 16/17 x 21
- 22** 8/9x20/21 + 10x21
- 23** 4/5 x 19/20/21
- 24** 3/4/5 x 19/20/21
- 25** 8/9/10 x 20

- TF** Tofløya
- SF** Dør med sidefelt
- HW** Half Window (halvt glas)
- FW** Full Window (heilt glas)
- GL** Dør med glas

\* SF/TF er normalt lagerført i storleikane 4x20/21 og 15/17/19x21



# Bygg 1 Produkter AS

Bygg1 tilbyr dører og andre byggevarer til forhandlarar, husfirma og entreprenørar. Vi skal vere best på levering og sørvis.

Bygg1 er grossist og samarbeider med produsentar som har lang erfaring med produksjon av dører og andre byggevarer. Vårt moderne lager og kontorbygg ligg sentralt plassert i Ørsta kommune – hjartet av Sunnmørsalpane. Gjennom Ørsta går kyststamvegen E39, som gjer at vi får transportert dørene raskt ut til våre kundar. Effektiv logistikk og mykje varer på lager gjer at vi kan levere innan eit par dagar til store delar av landet.

Vi jobbar kontinuerleg med produktutvikling, og tek atterhald om at produkta kan verte endra i høve til spesifikasjonar som er oppgitt i katalogar og på nett.

Som grossist sel vi ikkje direkte til sluttkunde. På vår heimeside [www.bygg1.no](http://www.bygg1.no) finn du oversikt over våre forhandlarar.



# Innhold



## Innerdører


Kva skal eg velje?.....	05
Bruk farge på dørene for å løfte interiøret.....	06
Teknisk informasjon innerdører.....	07
Formpressa, slette og kompakte dører.....	08
Formpressa og slette glassdører.....	16
Sporfresing og skrånkjering.....	28
Massive furudører.....	30
Massive moderne innerdører.....	32
Massive fyllingsdører.....	38
Slette finerte dører.....	40
Eksklusive massive innerdører.....	42
Karmar til innerdører.....	51
Spas plass med skyvedører!.....	54

## Ytterdører

Kva skal eg velje?.....	57
Snitt av våre ytterdører.....	58
Fargar.....	59
Glas.....	59
Minimalistiske ytterdører.....	60
Standard ytterdører i moderne stil.....	63
Standard ytterdører i klassisk still.....	70
Ytterdører med utanpåliggende dekor.....	74
Standard prisgunstige ytterdører.....	76
Standard ytterdører for ekstremt klima.....	77
Dører i andre fargar.....	78
Hald kulda ute og varmen inne.....	80
Ytterdør med langt handtak.....	81
Sidefelt i fastkarm og overlys til ytterdør.....	82

## Eksklusive ytterdører

Eksklusive ytterdører.....	89
Konstruksjon.....	90
Tind eksklusive tredører.....	92
Fjell designdører.....	96
Fjord ytterdører.....	101
Tilleggsprisar.....	104
Standard modulmål Tind, Fjell og Fjord.....	105



## Øvrige produkt

Øvrige produkt.....	106
Pendeldører.....	107
Prosjekt / Brann og lyd.....	108
Balkongdører.....	112
Ståldører.....	114
Aluminiumsdører.....	116
Byggedører.....	119
Badstudører.....	119
Garasjevindauge.....	119
Hyttedører.....	120
Bod / Garasjedør.....	122
Kottdører.....	124
Loftstigar.....	126
Listverk og foringar.....	128
Tilleggsprodukt.....	131
Dørvridarar.....	134

## Informasjon

Vedlikehald.....	136
Transport.....	137
Reklamasjonsrett og garanti.....	137
Prisar.....	138

# Vi tek miljøet på alvor!

## Miljøfyrtårn

Miljøfyrtårn er eit anerkjent og effektivt verktøy for sertifisering og miljøleing, som bidreg til at Bygg1 skal lykkast med grøn omstilling. Miljøfyrtårn-sertifisering gjer at vi systematisk og kontinuerleg kan gjennomføre effektive og lønsame miljøforbetringar innan områder som arbeidsmiljø, avfallshandtering, energibruk, innkjøp og transport.

For oss som bedrift gjev Miljøfyrtårn-sertifiseringa oss eit godt grunnlag for å medverke til fleire av berekraftmåla til FN. Berekraftsmåla fungerer som eit veikart for strategiar på miljø- og samfunnsansvar. For å nå desse måla er vi avhengig av kollektivt ansvar, og konkret handling frå næringslivet.

## Grønt Punkt Norge

Vi er med i Grønt Punkt Norge og som vareimportør tek vi miljøansvar ved å delta i ei returordning for brukt emballasje. Vi jobbar aktivt med å redusere unødig emballasje og betalar eit miljøbidrag til Grønt Punkt for emballasjen vi sender ut i den norske marknaden.

## Ruteretur

Vi er ein aktiv deltakar i retursystem for kasserte isolerglas med PCB-innhald, slik at avfallet kan takast hand om på ein forsvarleg måte.



# Innerdører

## Kva skal eg velje?

Ønskjer du ei dør i same stil som resten av romet, eller ønskjer du ein kontrast? Uansett kva du vel vil det påvirke det totale uttrykket. Ei glatt dør gir eit stilreint inntrykk og passar i dei fleste moderne miljø. Her kan du velje mellom lette slette, kompakte eller massive dører. Klassisk design passar godt i dei fleste miljø. Massive dører er konstruerte på den tradisjonelle måten – med laminert ramtre og kompakte speil. Kvitmala dører er standard, men kanskje passar ein annan farge meir for din heim?

### God - Formpressa og slette lette innerdører

Vi har dører med både klassisk og stilrein utsjånad. Dei lette innerdørene har ein kjerne av honeycomb, og er eit rimeleg alternativ.

### Betre - Formpressa og slette kompakte innerdører

Vi har dører med både klassisk og stilrein utsjånad. Dei kompakte innerdørene har ein kjerne av trefiber og betre overflatebehandling. Dørbladet gir betre lyddemping enn dei fleste andre standard innerdører. Kombinasjonen kompakt dør og karm med dempelist gir opp mot 25dB lyddemping.

### Best - Massive innerdører


Dører med ramtre av laminert furu, med ytterlag av HDF. Stabile kvalitetsdører med lang levetid. Du kan velje dører med både klassisk og stilrein utsjånad. Flotte dører med tyngde og god kvalitet.

### Eksklusive massive innerdører

Dei eksklusive dørene held den aller høgaste kvalitet og er å rekne som eit flott møbel. Du kan velje mellom ein stilrein funkismodell eller ei tradisjonsrik fyllingsdør, mala eller i eik. Produkta er handlaga med laminert ramtre og med ei fantastisk flott overflate. Det er mange val på mellom anna høgde, overflate, fargar, speil osv.

## God - Betre - Best

Tre ulike kvalitetsnivå på innerdører



# Bruk farge på dørene for å løfte interiøret













Ved å vere kreativ med fargevalet til dine innerdører er det inga grense for kor mykje liv du kan bringe inn i heimen. Fargar påverkar kven vi er - humøret vårt, kjenslene våre og dei kjenneteikna som gjer kvar enkelt av oss unike. Vel du rette fargetonar til dørene på same måte som du vel til veggjar, golv og tekstil, kan du skape den rette stemninga i din heim.

Standard farge på dører og karmar er NCS S 0502-Y.  
Det er forskjellig glans på ulike produkttyper, sjå tabell under.



Modell	Farge	Malingstype	Glans
Formpressa innerdører	NCS S 0502-Y	Vassbasert UV	25
Formpressa innerdører	NCS S 0500-N	Vassbasert UV	25
Slette innerdører	NCS S 0502-Y	UV farge	25
Slette innerdører	NCS S 0500-N	UV farge	25
Formpressa innerdører	Spesialfarge	Syreherda maling	25
Slette innerdører	Spesialfarge	Syreherda maling	25

## Forslag til fargar:

			
NCS S 0502-Y Bomull - Standard kvit	NCS S 0500-N Klassisk kvit	NCS S 5030-R80B Blå	NCS S 2070-Y90R Raud
			
NCS S 4050-R Mørk raud	NCS S 6020-G30Y Grøn	NCS S 3502-B Lys grå	NCS S 6500-N Grå
			
NCS S 7500-N Mørk grå	RAL 7016 Antrasitt	NCS S 8500-N Dempa svart	NCS S 9000-N Svart

NB: Fargar på trykk kan skilje frå verkelegheita. For eksakt fargenyans hent eit fargekart hos din fargeforhandlar.

Alle fargar er påverka av: malingstype, underlag, påføringsmetode og lyssetting og same farge kan opplevast forskjellig på grunn av dette.

NCS koder med "S": Her er det ein godkjent standard som alle skal følge. Bygg1 garanterer at fargen er innanfor toleransen, målt opp mot denne standarden, små nyanseforskjellar kan forekomme på enkelte fargar. Vi kan ikkje garantere fargelikheit mot andre produsentar. NCS koder utan "S": Dette er koder utan godkjent standard og det kan vi dessverre ikkje levere.

# Teknisk informasjon innerdører

## Innerdører einfløya

Modul	Utv. karmmålt i cm.	Dørbladmålt i cm.
7	69 x 189/199/209	62,5 x 184/194/204
8	79 x 189/199/209	72,5 x 184/194/204
9	89 x 189/199/209	82,5 x 184/194/204
10	99 x 189/199/209	92,5 x 184/194/204

## Innerdør med sidefelt

Modul	Utv. karmmålt i cm.	Dørbladmålt i cm.
12	1190 x 199/209	72,5 + 39,5 x 194/204
13	1290 x 199/209	82,5 + 39,5 x 194/204
14	1390 x 199/209	92,5 + 39,5 x 194/204

## Innerdør tofløya

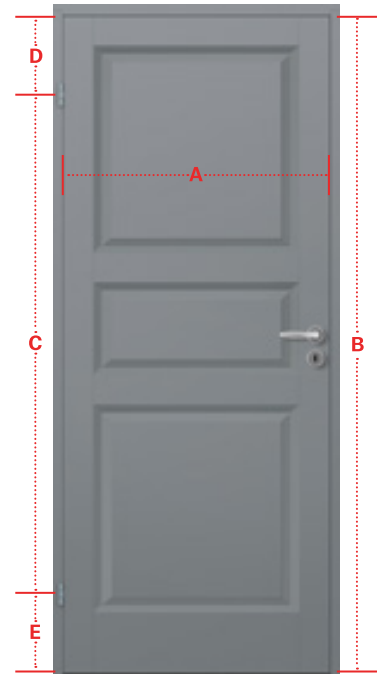
Modul	Utv. karmmålt i cm.	Dørbladmålt i cm.
13	1320 x 199/209	62,5 + 62,5 x 194/204
15	1520 x 199/209	72,5 + 72,5 x 194/204
17	1720 x 199/209	82,5 + 82,5 x 194/204
19	1920 x 199/209	92,5 + 92,5 x 194/204

\* Vi har toppar og tersklar til tofløya dør i halvmodul M14, M16 og M18 på lager. Det vert då to ulike storleikar på dørblada.

## Standardmål på innerdører

I 1972 vart innerdører standardisert og dei fleste produsentar gjekk over til å nytte snap-in hengsler. Skal du bytte dører i eit gammalt hus, kan du nytte denne informasjonen som rettleiing.

- A.** Breidd dørblad:  
625, 725, 825, 925 mm
- B.** Høgd dørblad:  
1840, 1940, 2040 mm
- C.** Senteravstand mellom hengslar:  
1540 mm
- D.** Avstand senter øvre hengsle til topp dørblad:  
150/200/250 mm
- E.** Avstand senter nedre hengsle til botn dørblad:  
150/200/250 mm



## Ramtreet formpressa innerdører

Formpressa dører er i utgangspunktet produserte med høgd M21. For å lage M20 vert det kappet 10 cm nede, slik at avstand mellom fylling og botn/topp er lik. På M19 vert det kappet endå 5cm oppe og nede. Det vert soleis lite avstand mellom botn/topp og fylling på formpressa dører med M19 høgd. Dette gjeld ikkje for massive dører, der er ramtreet likt uavhengig av høgd.

## Tofløya innerdør

Dei fleste innerdører kan leverast med sidefelt og som tofløya. Det er montert skåtelås oppe og nede på sidefeltet, som kan skruast laust og lengda på låsebolten kan justerast på innsida. Det følgjer også med to usentrerte sluttstykkje til topp og terskel.



Vi har dører med både klassisk og stilrein utsjånad



Slette kompakte dører i klassisk kvit. Foto: Ivar Vasstveit, Hellvik Hus





# Formpressa, slette og kompakte dører

Sjå side 2 for symbolforklaring til produkta.  
Prisar finn du på side 26-27.



Anna  
Anna Kompakt



Anna TF  
Anna TF Kompakt



► Prisar på side 26-27. Øvrige tillegg og prisar på side 138 -139. Prisar er eks. karm og vridar. For modulmål, sjå side 7. For karmar sjå side 51-53.



Ida  
Ida Kompakt



Ida SF  
Ida SF Kompakt



Ida TF  
Ida TF Kompakt



Ida Kompakt KL HV



Ida kompakt dør i farge klassisk kvit NCS S 0500-N



Kari  
Kari Kompakt



Kari SF  
Kari SF Kompakt



Kari TF  
Kari TF Kompakt



Kari Kompakt KL HV



Kari i farge standard kvit NCS S 0502-Y

Ved å vere kreativ med fargevalet til dine innerdører er det inga grense for kor mykje liv du kan bringe inn i heimen



Mia i spesialfarge NCS 2311-B86G



Magnus  
Magnus Kompakt\*



Magnus TF  
Magnus TF Kompakt



Mia  
Mia Kompakt



Quatro  
Quatro Kompakt\*



Quatro SF  
Quatro SF Kompakt



Quatro TF  
Quatro TF Kompakt



\* Kompakt dør lagervare



Sletten  
Sletten Kompakt



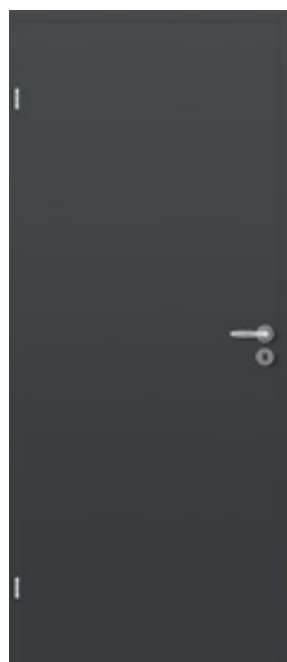
Sletten SF  
Sletten SF Kompakt



SlettenTF  
Sletten TF Kompakt




Sletten Kompakt KL HV



Sletten Kompakt Mørk grå



Sletten Kompakt Svart



Sletten Kompakt Dempa svart





Sletten Kompakt Svart NCS S 9000-N. Foto: Lena Refseth @etthjemblirtil

# Formpressa og slette glassdører

Vi har dører med både klassisk og stilrein utsjånad. Ved å nytte glassdører aukar romkjensla. Lyset flyt fritt og bind saman to eller fleire rom på ein naturleg måte.

Dei aller fleste av våre dører kan produserast med sidefelt eller som tofløya. Sjå symbolforklaring under kvart produkt. Glassdørene har 4mm klart sikkerheitsglas som standard. Andre typar glas er bestillingsvare

- Dørblada er 40mm tjukke
- NCS S 0502-Y er standard, andre fargar på bestilling
- Sprosser i fargeekte PVC
- Blank 2014 låskasse og kvite snap-in beslag
- Alle modellar kan leverast med spor for skyvedør


**Sjå side 2 for symbolforklaring til produkta. Prisar finn du på side 26-27.**



Mia HW  
Mia HW Kompakt




Mia FW  
Mia FW Kompakt



► Prisar på side 26-27. Øvrige tillegg og prisar på side 138 -139. Prisar er eks. karm og vridar. For modulmål, sjå side 7. For karmar sjå side 51-53.





Ved å nytte  
glasdører aukar  
romkjensla. Lyset  
flyt fritt og bind  
saman to rom på  
ein naturleg måte



Anna HW  
Anna HW Kompakt



Anna HW TF  
Anna HW TF Kompakt



Anna FW  
Anna FW Kompakt



Anna FW TF  
Anna FW TF Kompakt





Ida FW  
Ida FW Kompakt



Ida FW SF  
Ida FW SF Kompakt



Ida FW TF  
Ida FW TF Kompakt



Ida FW Kompakt KL HV



Ida FW Kompakt



Ida FW New York  
Ida FW New York Kompakt



Ida FW New York SF  
Ida FW New York SF Kompakt



Ida FW New York TF  
Ida FW New York TF Kompakt



Kari FW  
Kari FW Kompakt



Kari FW SF  
Kari FW SF Kompakt



Kari FW TF  
Kari FW TF Kompakt





Kari HW  
Kari HW Kompakt



Kari HW SF  
Kari HW SF Kompakt



Kari HW TF  
Kari HW TF Kompakt



Kari HW Kompakt KL HV



Kari HW TF i farge standard kvit NCS S 0502-Y



Sletten FW  
Sletten FW Kompakt




Sletten FW SF  
Sletten FW SF Kompakt



Sletten FW TF  
Sletten FW TF Kompakt




Sletten FW Kompakt  
KL HV



Sletten FW Kompakt  
Mørk grå



Sletten FW Kompakt  
Svart



Sletten FW Kompakt  
Dempa svart





Sletten HW  
Sletten HW Kompakt



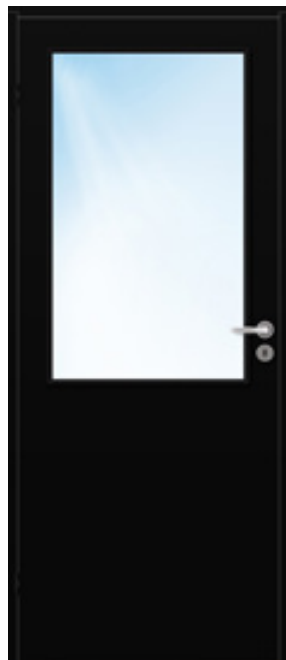
Sletten HW SF  
Sletten HW SF Kompakt



Sletten HW TF  
Sletten HW TF Kompakt



Sletten HW Kompakt  
KL HV



Sletten HW Kompakt  
Svart





Kari FW SF i fastkarm



Ida FW  
SF i fastkarm

**I B 12**



Ida NY FW  
SF i fastkarm

**I B 12**



Kari HW  
SF i fastkarm

**I B 12**



Kari FW  
SF i fastkarm

**I B 12**



Sletten HW  
SF i fastkarm

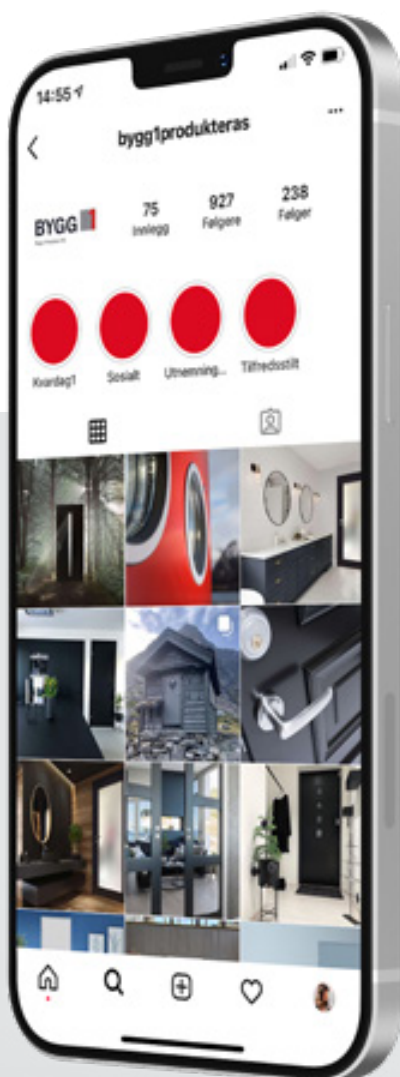
**I B 12**



Sletten FW  
SF i fastkarm

**I B 12**





# Treng du inspirasjon?

Følg oss på Instagram og Facebook. Der finn du mykje inspirasjon, gode tips og produktnyheiter. Velkomen!

[www.bygg1.no](http://www.bygg1.no)

Følg Bygg1 på



## Grunnprisar tette dører

Modell	Lette dører		Kompakte dører		Kompakte dører i andre NCS S og RAL fargar	
	m/mva	eks mva	m/mva	eks mva	m/mva	eks mva
Anna	2 194	1 755	3 251	2 601	5 248	4 198
Anna tofløya	4 820	3 856	6 931	5 545	10 924	8 739
Ida (7/8/9/10x19)	2 090	1 672	3 146	2 517	5 143	4 114
Ida (7/8/9/10x20/21)	1 373	1 098	2 541	2 033	4 536	3 629
Ida tofløya / dør med sidefelt	4 613	3 690	6 728	5 382	10 720	8 576
Ida KL HV (7/8/9/10x19)			3 146	2 517		
Ida KL HV (7/8/9/10x20/21)			2 541	2 033		
Ida tofløya / dør med sidefelt KL HV			6 728	5 382		
Kari (7/8/9/10x19)	2 090	1 672	3 146	2 517	5 143	4 114
Kari (7/8/9/10x20/21)	1 373	1 098	2 541	2 033	4 536	3 629
Kari tofløya / dør med sidefelt	4 613	3 690	6 728	5 382	10 720	8 576
Kari KL HV (7/8/9/10x19)			3 146	2 517		
Kari KL HV (7/8/9/10x20/21)			2 541	2 033		
Kari tofløya / dør med sidefelt KL HV			6 728	5 382		
Magnus	2 194	1 755	3 251	2 601	5 248	4 198
Magnus tofløya	4 820	3 856	6 931	5 545	10 924	8 739
Mia	2 090	1 672	3 146	2 517	4 365	4 114
Mia tofløya	4 611	3 689	6 728	5 382	9 100	8 576
Sletten (7/8/9/10x19)	1 313	1 050	2 365	1 892	4 361	3 489
Sletten (7/8/9/10x20/21)	1 001	801	2 141	1 713	4 139	3 311
Sletten tofløya / dør med sidefelt	3 059	2 447	5 169	4 135	9 163	7 330
Sletten KL HV (7/8/9/10x19)			2 365	1 892		
Sletten KL HV (7/8/9/10x20/21)			2 141	1 713		
Sletten tofløya / dør med sidefelt KL HV			5 169	4 135		
Quatro	2 194	1 755	3 251	2 601	5 248	4 198
Quatro tofløya / dør med sidefelt	4 820	3 856	6 931	5 545	10 924	8 739
Ida og Kari som skyvedør	2 875	2 300	3 931	3 145	5 928	4 742
Sletten som skyvedør	2 096	1 677	3 153	2 522	5 150	4 120
Tillegg for andre dører som skyvedør	785	628	785	628	668	628
Tillegg spesialfarge pr. dørblad - Ved større antal enn 4, send forespurnad	1 998	1 598	1 998	1 598	1 998	1 598

Om ikkje modul er beskrevet, er det standard modular som gjeld

KL HV = Klassisk kvit NCS S 0500-N

MGRÅ = Mørk grå NCS S 7500-N

DSOR = Dempa svart NCS S 8500-N

SOR = Svart NCS S 9000-N

## Grunnprisar glasdører

Modell	Lette dører		Kompakte dører		Kompakte dører i andre NCS S og RAL fargar	
	m/mva	eks mva	m/mva	eks mva	m/mva	eks mva
Anna HW New York / FW New York	7 320	5 856	8 379	6 703	10 378	8 302
Anna HW New York / FW New York tofløya	15 075	12 060	17 191	13 753	21 185	16 948
Ida FW (7/8/9/10x19 + 7x20/21)	6 229	4 983	7 285	5 828	9 283	7 426
Ida FW (8/9/10x20/21)	6 229	4 983	7 285	5 828	9 283	7 426
Ida FW tofløya / dør med sidefelt	12 889	10 311	15 000	12 000	18 994	15 195
Ida FW KL HV (7/8/9/10x19 + 7x20/21)			7 285	5 828		
Ida FW KL HV (8/9/10x20/21)			7 285	5 828		
Ida FW tofløya / dør med sidefelt KL HV			15 000	12 000		
Ida FW New York	7 320	5 856	8 379	6 703	10 378	8 302
Ida FW New York tofløya / dør med sidefelt	15 075	12 060	17 191	13 753	21 185	16 948
Kari HW/FW (7/8/9/10x19 + 7x20/21)	6 229	4 983	7 285	5 828	9 283	7 426
Kari HW/FW (8/9/10x20/21)	6 229	4 983	7 285	5 828	9 283	7 426
Kari HW/FW tofløya / dør med sidefelt	12 889	10 311	15 000	12 000	18 994	15 195
Kari HW/FW KL HV (7/8/9/10x19 + 7x20/21)			7 285	5 828		
Kari HW/FW KL HV (8/9/10x20/21)			7 285	5 828		
Kari HW/FW tofløya / dør med sidefelt KL HV			15 000	12 000		
Mia HW/FW	6 229	4 983	7 285	5 828	9 283	7 426
Mia HW/FW tofløya	12 889	10 311	15 000	12 000	18 994	15 195
Sletten HW/FW (7/8/9/10x19 + 7x20/21)	6 229	4 983	7 285	5 828	9 283	7 426
Sletten HW/FW (8/9/10x20/21)	6 229	4 983	7 285	5 828	9 283	7 426
Sletten HW/FW tofløya / dør med sidefelt	12 889	10 311	15 000	12 000	18 994	15 195
Sletten HW/FW KL HV (7/8/9/10x19 + 7x20/21)			7 285	5 828		
Sletten HW/FW KL HV (8/9/10x20/21)			7 285	5 828		
Sletten HW/FW tofløya / dør med sidefelt KL HV			15 000	12 000		
Ida FW sidefelt i fastkarm	9 110	7 288	10 166	8 133	13 353	10 682
Ida FW New York sidefelt i fastkarm	10 133	8 106	11 193	8 954	14 378	11 502
Kari HW/FW sidefelt i fastkarm	9 110	7 288	10 166	8 133	13 353	10 682
Sletten HW/FW sidefelt i fastkarm	9 110	7 288	10 166	8 133	13 353	10 682
Tillegg for dør som skyvedør	785	628	785	628		
Tillegg for anna glas (frosta, sota, cotswold, crepi)	1 745	1 396	1 745	1 396		
Tillegg spesialfarge pr. dørblad - Ved større antal enn 4, send forespurnad	1 998	1 598	1 998	1 598	1 998	1 598

Om ikkje modul er beskrevet, er det standard modular som gjeld

KL HV = Klassisk kvit NCS S 0500-N

MGRÅ = Mørk grå NCS S 7500-N

DSOR = Dempa svart NCS S 8500-N

SOR = Svart NCS S 9000-N

# Spesialmål, sporfresing og skråskjering

## Sletten sporfrest

På bestilling kan vi produsere slette dører med ønska sporfresing i alle tilgjengelege variantar og storleikar. Vi har slett lett dør sporfrest med tre speil på lager i storleikane 7-9 x 18.

## Skråskjering av dørblad

Send oss målsett skisse og vi produserer døra etter ditt ønskje.

Det mest vanlege er å nytte Sletten, men vi kan også skråskjere formpressa dører eller massive dører med fylling.

Sjå side 2 for symbolforklaring til produkta.



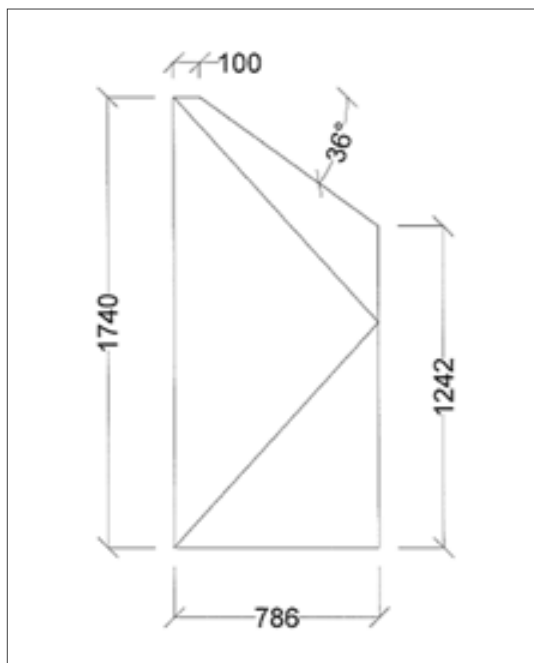
Sletten sporfrest

**L 7**



Sletten skråskjert  
Sletten skråskjert Kompakt

**B**



Døme på venstrehengsla dør med utvendige karmål

## Grunnprisar

Formpressa og slette innerdører	Grunnpris	
	m/mva	eks mva
Tillegg skråskjering av dørblad og karm pr. sett	9 803	7 842
Sletten sporfrest som Kari inkl. std. karm (7/8/9x18 på lager)	8 601	6 881
Sletten m/std. karm spesialmål lagerført - 7/8/9x18 og 11/12/13x21	4 784	3 827
Sletten skyvedørsblad lagerført - 11/12/13x21	3 406	2 725



# 20 ÅR MED KUNDEN I FOKUS


**2001-2021**

# Massive furudører

Ubehandla furudører er naturleg, miljøvennleg og varig. Vi har furudører med tre og fire speil, med og utan glas. Dørene har splitta og limte fyllingar og ramtre (100mm). Ubehandla furudører bidreg positivt til innemiljøet. Naturlege endringar over tid, som sprekk i og ved kvistar, er naturleg ved bruk av eit levande materiale. Glasdørene har heilt glas med utanpåliggende sprosser i furu. Dei aller fleste av våre dører kan produserast med sidefelt eller som tofløya. Sjå symbolforklaring under kvart produkt.

- Dørblada er 40mm tjukke
- Blank 2014 låskasse og grå snap-in beslag
- Glasdørene har 4mm klart sikkerheitsglas som standard. Andre typar glas er bestillingsvare
- Alle modellar kan leverast med spor for skyvedør

**Sjå side 2 for symbolforklaring til produkta.**



Bente  




Bente SF  




Bente TF  




Bente FW  





Bente FW SF  




Bente FW TF  


# Grunnprisar

Modell	m/mva	eks mva
Bente	3 308	2 646
Bente FW	5 726	4 581
Bente tett med sidefelt / tofløya	7 050	5 640
Bente FW med sidefelt / tofløya	11 888	9 510
Ihne	2 614	2 091
Ihne HW	5 190	4 152
Ihne tett med sidefelt / tofløya	5 663	4 530
Ihne HW med sidefelt / tofløya	10 815	8 652
Tillegg for dør som skyvedør	785	628
Tillegg for anna glas (frosta, sota, cotswold, crepi)	1 745	1 396



Ihne  
 L 1



Ihne SF  
 B 12



Ihne TF  
 B 18



Ihne HW  
 L 4



Ihne HW SF  
 B 12



Ihne HW TF  
 B 18

# Massive moderne innerdører

Base er ein serie massive innerdører med moderne og minimalistisk design. Base er ein enklare versjon av den eksklusive Stilserien, med 100mm ramtre og miljøvennleg vassbasert maling. Dei har eit ramtre som er oppbygd av laminert og fingerskjøtt furu med HDF ytterst. Speglane består av foliert trefiberplate eller herda sikkerheitsglas. Glasdørene har ingen glaslistar, som gir eit minimalistisk og stilreint uttrykk

- Dørblada er 40mm tjukke
- 2014 låskasse og snap-in beslag
- Bomull NCS S 0502-Y er standard
- Glasdørene har 4mm klart sikkerheitsglas som standard. Andre typar glas er bestillingsvare
- Alle modellar kan leverast med spor for skyvedør

**Sjå side 2 for symbolforklaring til produkta.**



Base 1 dempa svart





Base 1  
 L 1



Base 1 KL HV  
 L 1



Base 1 Dempa svart  
 L 1



Base 1 SF  
 L 12



Base 1 TF  
 L 18



Base 1 GL



Base 1 GL SF



Base 1 GL TF



Base 3



Base 3 SF



Base 3 TF





Base 1 GL KL HV  
 L 3



Base 1 GL Dempa svart  
 L 3



Base 3 GL Dempa svart  
 L 3



Base 3 GL  
 L 3



Base 3 GL SF  
 L 12



Base 3 GL TF  
 L 18



Base 4



Base 4 SF



Base 4 TF



Base 4 GL



Base 4 GL SF



Base 4 GL TF



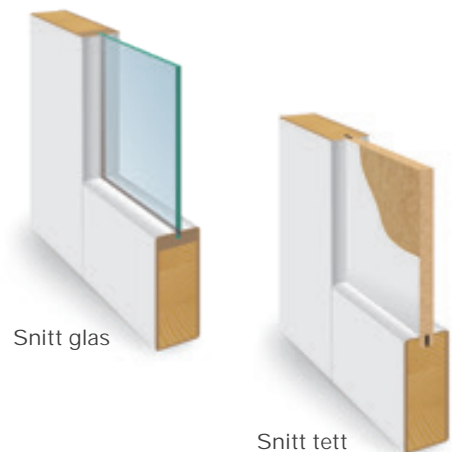


Base 3 glas som skyvedør

Modell	Farge	Malingstype	Glans
Base	NCS S 0502-Y	Vassbasert UV	25
Base	NCS S 0500-N	Vassbasert UV	25
Base	Spesialfarge	Syreherda maling	25

## Grunnprisar

Modell	m/mva	eks mva
Base 1	2 894	2 315
Base 1 KL HV	2 894	2 315
Base 1 DSOR	4 893	3 914
Base 1 GL	5 224	4 179
Base 1 GL KL HV	5 224	4 179
Base 1 GL DSOR	7 221	5 777
Base 1 med sidefelt / tofløya	10 879	8 703
Base 1 GL med sidefelt / tofløya	3 458	2 766
Base 3	5 645	4 516
Base 3 GL	7 351	5 881
Base 3 med sidefelt / tofløya	11 725	9 380
Base 3 GL med sidefelt / tofløya	3 804	3 043
Base 4	6 209	4 967
Base 4 GL	8 043	6 434
Base 4 med sidefelt / tofløya	12 854	10 283
Base 4 GL med sidefelt / tofløya	785	628
Tillegg for dør som skyvedør	1 745	1 396
Tillegg for anna glas (frosta, sota, cotswold, crepi)		



Om ikkje modul er beskreve, er det standard modular som gjeld  
 KL HV = Klassisk kvit NCS S 0500-N  
 MGRÅ = Mørk grå NCS S 7500-N  
 DSOR = Dempa svart NCS S 8500-N  
 SOR = Svart NCS S 9000-N

► Øvrige tillegg og prisar på side 138-139. Prisar er eks. karm og vridar. For modulmål, sjå side 7. For karmar sjå side 51-53.

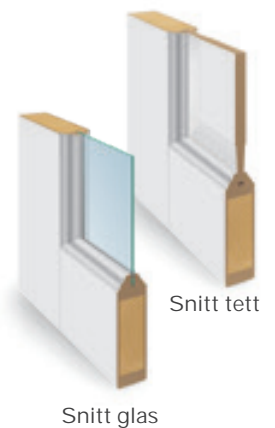
# Massive fyllingsdører

**Nyheit!** Klassisk design passar godt i dei fleste miljø. Jonas og Thomas er ein enklare versjon av den eksklusive serien Odin og Sigve, med 100mm ramtre og miljøvennleg vassbasert maling. Massive dører er konstruerte på den tradisjonelle måten – med ramtre og kompakte speil. Ramtreet er av laminert furu, med ytterlag av HDF. Speila er av MDF. Stabile dører med god tyngde og lang levetid. Glasdørene har heilt glas med kraftige utanpåliggende srosser. Srossene bygg ikkje ut og ligg jamt med ramtreet.

- Dørblada er 40mm tjukke
- 2014 låskasse og snap-in beslag
- Glasdørene har 4mm klart sikkerhetsglas som standard. Andre typar glas er bestillingsvare

- Alle modellar kan leverast med spor for skyvedør
- Bomull NCS S 0502-Y er standard

**Sjå side 2 for symbolforklaring til produkta.**  
**Prisar finn du på neste side.**



Jonas



Jonas SF



Jonas TF



Jonas HW



Jonas HW SF



Jonas HW TF

## Grunnprisar

Modell	m/mva	eks mva
Jonas	3 929	3 143
Jonas HW	7 588	6 070
Jonas tett med sidefelt / tofløya	8 641	6 913
Jonas HW med sidefelt / tofløya	16 695	13 356
Thomas	4 594	3 675
Thomas FW	7 588	6 070
Thomas tett med sidefelt / tofløya	10 105	8 084
Thomas FW med sidefelt / tofløya	16 695	13 356
Tillegg for dør som skyvedør	785	628
Tillegg for anna glas (frosta, sota, cotswold, crepi)	1 745	1 396

Modell	Farge	Malingstype	Glans
Jonas og Thomas	NCS S 0502-Y	Vassbasert UV	25
Jonas og Thomas	NCS S 0500-N	Vassbasert UV	25
Jonas og Thomas	Spesialfarge	Syreherda maling	25



Thomas  
 L 1




Thomas SF  
 B 12




Thomas TF  
 B 18




Thomas FW  
 L 3



Thomas FW SF  
 B 12




Thomas FW TF  
 B 18

# Slette finerte dører


**Nyheit!** Slette finerte dører med høg kvalitet

Dørene kan leverast med lett eller kompakt konstruksjon. Overflata som er lakkert som standard, er svært slitesterk og vil vare i lang tid. Dørene kan også spesialbestillast i dei fleste variantar, som ubehandla og med ulike tilbehør, akkurat slik du ønskjer.


Sjå side 2 for symbolforklaring til produkta. Prisar på førespurnad.




Finer av eik




Finer av kvitpigmentert eik




Finer av svartmala eik



Finer av ask




Finer av mahogni



Finer av furu



Finer av valnøtt



Finer av bok







Miljø med slette finerte dører i Valnøtt

Ei glatt dør gir eit stilreint inntrykk og passar i dei fleste miljø. I tillegg til farga dører, kan du velje mellom lette slette eller kompakte dører med finert lakkert overflate.

Her har du mulegheit til å velje noko som set særpreg på din bustad, kontor eller andre lokale. Det er muleg å nytte standard kvite karmar eller karmar laga med same finer som dørbladet.

Vi kan levere ulike treslag og alle dørene er ferdig lakkerte som standard. Utsjånad kan variere under ulike lysforhold og dei ulike treslaga vil ha naturleg variasjon i struktur og mønster.



Snitt slett lett  
med finer

Snitt slett kompakt  
med finer

Dei eksklusive døyrene held den aller høgaste kvalitet og er å rekne som eit flott møbel.



Stil1 eik i samspel med spilar av eik. Foto: @borowiak\_interior\_real\_estate. Små bilder av Thor Eik og Odin 3R.


# Eksklusive massive innerdører

Våre dører held den aller høgaste kvalitet og er å rekne som eit flott møbel. Du kan velje mellom ein stilrein funkismodell eller ei tradisjonsrik fyllingsdør, mala eller i eik. Dei aller fleste av våre dører kan produserast med sidefelt eller som tofløya. Sjå symbolforklaring under kvart produkt.

- Laminert ramtre (12cm), med breiare ramtre nede (17cm)
- Speil av 12mm MDF
- 4mm HDF på alle flater, kvistfri furu på kantane
- Mala med tre lag syreherda maling
- Bomull NCS S 0502-Y er standard
- Monteringsskrue synleg på glasdør
- Klart glas er standard, vi har også dører med frosta glas på lager
- Alle glas er herda sikkerheitsglas
- 2014 låskasse og snap-in beslag
- Alle modellar kan leverast med spor for skyvedør
- Sidefelt: Vi har Stil 1 glas og Stil 3 glas 4X20/21 på lager
- Alle eikedørene har eit toppstrøk av klarlakk

Sjå side 2 for symbolforklaring til produkta. Prisar finn du på side 49.

Modell	Farge	Malingstype	Glans
Eksklusive innerdører	NCS S 9000-N	Syreherda maling	20
Eksklusive innerdører	NCS S 7500-N	Syreherda maling	20
Eksklusive innerdører	Andre fargar NCS S og RAL	Syreherda maling	35



Stil 1 hjørne



Stil 1 eik hjørne lakkert



Stil 1 furu hjørne ubehandla



Snitt Stil



Snitt Stil Furu



Snitt Stil Eik



Snitt Odin / Sigve



Stil 1 R1



Stil 1 R3




Stil 3




Stil 1



Stil 1 KL HV



Stil 1 Mørk grå NCS S 7500-N



Stil 1 Svart NCS S 9000-N





Stil 3 GL

■ ■ ■ L 4 12 18



Stil 3 GL KL HV

■ ■ ■ L 4



Stil 3 GL Mørk grå  
NCS S 7500-N

■ ■ ■ L 4



Stil 3 GL Svart  
NCS S 9000-N

■ ■ ■ L 4



Stil 1 GL

■ ■ ■ L 4 12 18



Stil 1 GL KL HV

■ ■ ■ L 4



Stil 1 GL Mørk grå  
NCS S 7500-N

■ ■ ■ L 4




Stil 1 GL Svart  
NCS S 9000-N


■ ■ ■ L 4



Stil 1 med svart laminat (tavle)



Stil 1 Speil



Stil 1 Furu ubehandla



Stil 1 med svart laminat i speilet som ein kan skrive og tegne på med krit.



Stil 1 F1  
 B 1 12 18



Stil 1 F3  
 B 1 12 18



Stil 1 Eik svart lasur lakkert  
 B 1



Stil 1 Eik  
 B 1 12 18



Stil 1 Eik GL  
 B 4 12 18



Stil 3 Eik GL  
 B 4 12 18



Stil 1 Eik kvitpigmentert  
 B 1 12 18



Odin



Odin 3R



Odin FW



**Odin, Thor og Sigve** er ein serie elegante tradisjonelle innerdører, med same oppbygging som Stil. Odin, Thor og Sigve er **bestillingsvare**. Dørene kan også lagast på spesialmål. Ta kontakt for pristilbod. **Sjå side 2 for symbolforklaring til produkta.**



Sigve



Thor Eik



Thor Eik FW





## Grunnprisar massive eksklusive innerdører

Modell	Grunnpris	
	m/mva	eks mva
Stil 1	4 044	3 235
Stil 1 KL HV (7/8/9/10x20/21)	4 044	3 235
Stil 1 mørk grå og svart (7/8/9/10x20/21)	6 041	4 833
Stil 1 med sidefelt / tofløya	8 521	6 817
Stil 1 med sidefelt / tofløya i mørk grå og svart	12 514	10 011
Stil 1 GL	8 020	6 416
Stil 1 GL KL HV (8/9/10x20/21)	8 020	6 416
Stil 1 GL i mørk grå og svart (7/8/9/10x20/21)	10 015	8 012
Stil 1 GL med sidefelt / tofløya	17 856	14 285
Stil 1 GL med sidefelt / tofløya i mørk grå og svart	21 850	17 480
Stil 3	5 064	4 051
Stil 3 med sidefelt / tofløya	10 561	8 449
Stil 3 GL	9 283	7 426
Stil 3 GL KL HV (8/9/10x20/21)	10 640	8 512
Stil 3 GL i mørk grå og svart (7/8/9/10x20/21)	11 279	9 023
Stil 3 GL med sidefelt / tofløya	20 375	16 300
Stil 3 GL med sidefelt / tofløya i mørk grå og svart	24 368	19 494
Stil 1 R1	8 108	6 486
Stil 1 R3	11 330	9 064
Stil 1 F1	8 108	6 486
Stil 1 F3	11 330	9 064
Stil 1 med svart laminat på eine spegelen (tavle)	11 435	9 148
Stil 1 med spegel på ei side	11 435	9 148
Stil 1 Eik	9 394	7 515
Stil 1 Eik GL	15 314	12 251
Stil 3 Eik GL	17 764	14 211
Stil 1 Eik GL med sidefelt / tofløya	33 689	26 951
Stil 3 Eik GL med sidefelt / tofløya	38 588	30 870
Stil 1 Furu ubehandla	5 835	4 668
Stil 1 Furu GL ubehandla	9 045	7 236
Stil 1 Furu ubehandla med sidefelt / tofløya	13 795	11 036
Stil 1 Furu GL ubehandla med sidefelt / tofløya	20 210	16 168
Odin	6 941	5 553
Odin 3R	12 864	10 291
Odin FW	17 273	13 818
Odin FW med sidefelt / tofløya	36 343	29 074
Odin FW SF med fast karm	19 600	15 680
Sigve	6 941	5 553
Thor Eik	22 868	18 294
Thor Eik FW	31 851	25 481
Thor Eik FW med sidefelt / tofløya	67 786	54 229
Tillegg Stil Eik med lasur pr. dørblad	2 041	1 633
Tillegg dører som ikkje er lagerførte med spesialfarge	På forespurnad	

Om ikkje modul er beskrevet, er det standard modular som gjeld.

KL HV = Klassisk kvit NCS S 0500-N  
MGRÅ = Mørk grå NCS S 7500-N  
DSOR = Dempa svart NCS S 8500-N  
SOR = Svart NCS S 9000-N  
GL = glas



Stil 3 GL og Stil 1. Foto: Marius Beck Dahle

# Karmar til innerdør

Vi leverer 92mm kvitmala karm med HC terskel i eik som standard. Du kan velje flate tersklar utan tillegg i prisen, 14mm underliggende terskel eller 9mm mellomliggende. Vi har karmar med 122mm breidde og spor til foring på lager. Desse vert leverte med standard 92mm HC terskel. **Alle** våre karmar har kvistfri furu på malte sider. Kvite karmar med dempelist har kvit dempelist, grå karmar grå dempelist og svart/ dempa svart svart dempelist.

Modell	Farge	Malingstype	Glans
Karmar til innerdører	NCS S 0502-Y	Vassbasert	25
Karmar til innerdører	NCS S 0500-N	Vassbasert UV	25
Karmar til innerdører	Spesialfarge	Syreherda maling	25



## Topp med luftespalte

92mm og 122mm breidde.  
Sjå tabellar nedst på sida for krav til luftstrøyming.



## Dempelist

Med dempelist i karmen får du redusert støy og ein meir behageleg lyd når du let att døra. Vi rår til dempelist til alle dørbblad.



## Svart karm med dempelist

## KVITPIGMENTERTE TERSKLAR

Vi har kvitpigmenterte og lakka tersklar i eik på lager i alle variantar



## Terskel 14mm underliggende



## Terskel 9mm mellomliggende



## Terskel std HC mellomliggende

Vi har feielister i eik natur og kvitlasert eik på lager, sjå side 130.

**I bygg med balansert ventilasjon må det være luftstrøyming mellom rom med tilluft og rom med avtrekk. Dersom dette skjer i forbindelse med dørene, må ein nytte spalte under dørbildet eller i toppstykket av karmen.**

Tersklar	Luftespalte	Toppar	Luftespalte
M7 14mm flat u.liggande	(60,6cm x 1,8cm) = 109 cm <sup>2</sup>	M7 Ventilert topp	(41cm x 1,2cm) = 49 cm <sup>2</sup>
M8 14mm flat u.liggande	(70,6cm x 1,8cm) = 127 cm <sup>2</sup>	M8 Ventilert topp	(51cm x 1,2cm) = 61 cm <sup>2</sup>
M9 14mm flat u.liggande	(80,6cm x 1,8cm) = 145 cm <sup>2</sup>	M9 Ventilert topp	(61cm x 1,2cm) = 76 cm <sup>2</sup>
M10 14mm flat u.liggande	(90,6cm x 1,8cm) = 163 cm <sup>2</sup>	M10 Ventilert topp	(71cm x 1,2cm) = 85 cm <sup>2</sup>
M7 9mm flat m.liggande	(60,6cm x 0,9cm) = 54,5 cm <sup>2</sup>		
M8 9mm flat m.liggande	(70,6cm x 0,9cm) = 63,5 cm <sup>2</sup>		
M9 9mm flat m.liggande	(80,6cm x 0,9cm) = 72,5 cm <sup>2</sup>		
M10 9mm flat m. liggande	(90,6cm x 0,9cm) = 81,5 cm <sup>2</sup>		

## KARMSETT I KVIT OG KLASSISK KVIT

Vi har karmar i mange ulike variantar. Under er det eit utval av dei mest brukte karmane til einfløya, tofløya og dør med sidefelt.



Karmsett ID 92mm med HC terskel



Karmsett ID 92mm med dempelist og HC terskel



Karmsett ID 122mm med HC terskel



Karmsett ID 122mm med dempelist og HC terskel



Karmsett ID 92mm med flat 14mm terskel



Karmsett ID 92mm med dempelist og flat 14mm terskel



Karmsett ID 122mm med flat 14mm terskel



Karmsett ID 122mm med dempelist og flat 14mm terskel

## KARMSETT I MØRK GRÅ



Karmsett ID 92mm med grå dempelist og HC terskel NCS S 7500-N.



Karmsett ID 122mm med grå dempelist og HC terskel NCS S 7500-N.



Karmsett ID 92mm med grå dempelist og flat 14mm terskel NCS S 7500-N.



Karmsett ID 122mm med grå dempelist og flat 14mm terskel NCS S 7500-N.

## KARMSETT I DEMPA SVART



Karmsett ID 92mm med svart dempelist og HC terskel NCS S 8500-N.



Karmsett ID 122mm med svart dempelist og HC terskel NCS S 8500-N.



Karmsett ID 92mm med svart dempelist og flat 14mm terskel NCS S 8500-N.



Karmsett ID 122mm med svart dempelist og flat 14mm terskel NCS S 8500-N.

## KARMSETT I SVART



Karmsett ID 92mm med svart dempelist og HC terskel NCS S 9000-N.



Karmsett ID 122mm med svart dempelist og HC terskel NCS S 9000-N.



Karmsett ID 92mm med svart dempelist og flat 14mm terskel NCS S 9000-N.



Karmsett ID 122mm med svart dempelist og flat 14mm terskel NCS S 9000-N.

Vi har listverk og utforingar i svart på lager, sjå side 128.

## Grunnprisar karmar

	Karm til enkeltjør		Karm til tofløya/dør med sidefelt		Eikekarm til enkeltjør inkl. dempelist		Eikekarm til tofløya/dør med sidefelt inkl. dempelist	
	m/mva	eks mva	m/mva	eks mva	m/mva	eks mva	m/mva	eks mva
Kvitmala 72mm med dempelist	1 999	1 599	På førespurnad		På førespurnad		På førespurnad	
Kvitmala 92mm	1 173	938	2 360	1 888				
Kvitmala 92mm med dempelist	1 596	1 277	2 783	2 226	7 216	5 773	12 266	9 813
Kvitmala 122mm	1 861	1 489	3 674	2 939				
Kvitmala 122mm med dempelist	2 280	1 824	4 095	3 276	På førespurnad		På førespurnad	
Ubehandla furu 92mm med grå dempelist	1 495	1 196	2 783	2 226				
Klassisk kvit NCS S 0500-N 92mm m/demp (7/8/9/10x19/20/21)	1 596	1 277	4 088	3 270				
Klassisk kvit NCS S 0500-N 122mm m/demp (7/8/9/10x19/20/21)	2 173	1 738	5 400	4 320				
Mørk grå NCS S 7500-N 92mm m/demp (7/8/9/10x19/20/21)	2 901	2 321	4 088	3 270				
Mørk grå NCS S 7500-N 122mm m/demp (7/8/9/10x19/20/21)	3 588	2 870	5 400	4 320				
Dempa Svart NCS S 8500-N 92mm m/demp (7/8/9/10x19/20/21)	2 901	2 321	4 088	3 270				
Dempa Svart NCS S 8500-N 122mm m/demp (7/8/9/10x19/20/21)	3 588	2 870	5 400	4 320				
Svart NCS S 9000-N 92mm m/demp (7/8/9/10x19/20/21)	2 901	2 321	4 088	3 270				
Svart NCS S 9000-N 122mm m/demp (7/8/9/10x19/20/21)	3 588	2 870	5 400	4 320				
Terskel 122mm med anslag (HC)	306	245						
Tillegg for kvitlasert terskel	108	86						
Tillegg for topp med luftespalte 92mm	236	189						
Tillegg for topp med luftespalte 122mm	466	373						
Tillegg for spesialbreidde pr. cm. avvik frå 92mm (maks 220 mm)	På førespurnad							
Tillegg for 8stk. Karmhylser	373	298						
Tillegg for 8stk. karmhylser - fabrikkmontert	373	298						

Vi har kvite karmar 92mm og 122mm med dempelist, inkl. karmhylser ferdig montert på lager.

Tersklane er laga av eik og lakka med UV-lakk. Trestruktur og farge på eiketersklar vil variere.

Propper til skåter er festa på sidefeltet og må monterast til slutt, 20 mm.

Karmsider med breidde 72-129mm er forbora med 4 hol pr. karmside.

Karmsider med breidde 130-220mm er forbora med 8 hol pr. karmside.


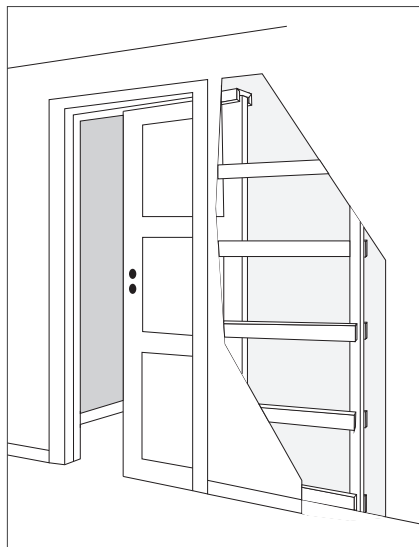
# Spas plass med skyvedører!

Ei hengsla dør tek opp ca. 1,2m<sup>2</sup> golv-plass og dette arealet kan utnyttast betre ved å nytte skyvedører. Ein får også ein open bustad med større rom-kjensle, og kan samstundes stenge av når ein måtte ønskje.

Skyvedørskassetane er dimensjonerte for dørblad med tjukkeleik opp til 57 mm og vekt opp til 50 kg.

- 3" er for 98 mm ferdig vegg
- 4" er for 123 mm ferdig vegg
- 5" er for 150 mm ferdig vegg
- 6" er for 174 mm ferdig vegg

Vi kan levere skyvedørskassetar på spesialmål, spesialfarge og i eik - ta kontakt for tilbod.



Pocket skyvedørskarm for montering i vegg.

## System for utanpåliggende skyvedør

Vi kan også levere forskjellige system for utanpåliggende skyvedørssystem. Det er perfekt for montering på eksisterande vegg eller dersom ein ikkje har plass til tradisjonell skyvedørskasset. Vi lagerfører skinne for skyvedør opp til 60 kg. med kappe som dekker skinna. Kappa er av MDF og er samansett og klar til montering.

### Tilgjengelege mål dekkappe og skinne i cm

	M8	M9	M10	M11	M12	M13	2xM8
<b>Skinne</b>	146	166	186	206	226	246	293
<b>Kappe</b>	153	173	193	213	233	253	300

### Maling og glans

Modell	Farge	Malingstype	Glans
Skyvedørskasset	NCS S 0502-Y	UV i botn og vassbasert toppstrøk	25
Skyvedørskasset	NCS S 0500-N	UV i botn og vassbasert toppstrøk	25
Skyvedørskasset	Spesialfarge	Syreherda	25
Kappe til skyvedør	NCS S 0502-Y	Vassbasert	30



Utanpåliggende skyvedørskarm med kappe.



Stil 3 i svart NCS S 9000-N med glas som tofløya skyvedører. Foto: kristinstoylen / bymagasinet

**NYHEIT!**  
Vi har skyvedørskarmar i dempa svart og svart på langer!

Skyvedørskarm	M7-M10		M11		M12		M13	
	m/mva	eks mva	m/mva	eks mva	m/mva	eks mva	m/mva	eks mva
4" Ubehandla	3 075	2 460	3 371	2 697	3 669	2 935	3 964	3 171
4" Kvitmala	3 964	3 171	4 261	3 409	4 560	3 648	4 856	3 885
4" Klassisk kvit NCS S 0500-N	4 750	3 800	5 048	4 038	5 345	4 276	5 643	4 514
4" Mørk Grå NCS S 7500-N	6 571	5 257	7 071	5 657	7 559	6 047	8 055	6 444
4" Dempa Svart NCS S 8500-N	6 571	5 257	7 071	5 657	7 559	6 047	8 055	6 444
4" Svart NCS S 9000-N	6 571	5 257	7 071	5 657	7 559	6 047	8 055	6 444
6" Kvitmala	5 461	4 369	5 834	4 667	6 208	4 966	6 583	5 266
6" Klassisk kvit	6 244	4 995	6 618	5 294	6 994	5 595	7 368	5 894
Laust sett Soft - Close*	705	564						
Utanpåliggende inkl. kvit kappe	6 703	5 362	6 703	5 362	7 728	6 182	7 728	6 182

\* Soft-Close er berre anbefalt i storleikane M7-M10

	M7	M8	M9	M10	M11	M12	M13
<b>Dørblad (breidde x høgd) cm:</b>	62,5 x 204	72,5 x 204	82,5 x 204	92,5 x 204	102,5 x 204	112,5 x 204	122,5 x 204
<b>Utsparingsmål i vegg (breidde x høgd) cm:</b>	130 x 210	150 x 210	170 x 210	190 x 210	210 x 210	230 x 210	250 x 210

Vi kan skaffe skyvedørskarmar heilt opp til M19 på forespurnad. Dersom dørbladhøgda er 194 cm, må alle ståande delar kappast ned 10 cm i toppen. Som 2-fløya skyvedør monterast to vanlege karmar mot kvarandre. Ved bruk av to standard 1-fløya karmar skal ikkje anslagsborda nyttast. Hugs også å bestille ein stoppar til kvart dørblad og lange dekklistar til toppstykket.



Volda i svart NCS S 9000-N med rørhandtak og stort sidefelt på spesialbreidde. Foto: Marthe Helen Nakken-Heen - @prosjektmulen



# Ytterdører

## Kva skal eg velje?

Ei god dør skal være vakker, praktisk og holdbar. Den skal også komplettere husets arkitektur, og med ein god konstruksjon vere sikker og fungere optimalt i vårt nordiske klima. Til hovud-inngangsdør kan du velje di eiga særprega løysing; enkeltdør med eller utan sidefelt, eller kva med ei tofløya dør? Kvitmalte dører er standard, men ofte vil ein anna farge gje huset eit flott uttrykk. Vi har ytterdører i ulike kvalitetar og isolasjonsevne. Det er mest vanleg med slett eller sporfrest design, men vi har også dører med utanpåliggende dekor på utsida. Du kan også velje mellom overflate i standard HDF eller kompaktlaminat.

---

### Standard ytterdører

Ytterdører som er funksjonelle og har høg kvalitet. Med heile fire strøk maling på utsette stadar i tillegg til glaslister og sprosser i fargeekte PVC, er dørene behandla for å tole vårt nordiske klima.

God isolasjonsevne med 2-lags glas og 54 mm EPS isolasjon, silikonpakning festa på dørbladet. Ramtre av fingerskjøtt furu og laminert finer (LVL). På begge sider er det limt 0,4 millimeter aluminium og 4 millimeter HDF, kompaktlaminat eller teak finer. Dørene og karmene er grunna med to strøk 2-komponent syreherda maling og eit vassbasert toppstrøk. Toppstrøk på andre fargar enn kvit er også 2-komponent. Karmen på standard ytterdører er 44x105mm, kvistfri, kvitmala og førbera for innfesting. Tersklane er HC godkjend, 25 millimeter, av eik og aluminium.

- Låskasse Assa 8765 – Forsikringsgodkjend
- Sylindar TV5596C matt krom – Forsikringsgodkjend
- Sluttstykke LP712 – Forsikringsgodkjend
- Hengslene er justerbare F-3248-110 TMKS Zn med bakkantsikring og klarlakk for ekstra holdbarheit

---

### Prisgunstige ytterdører

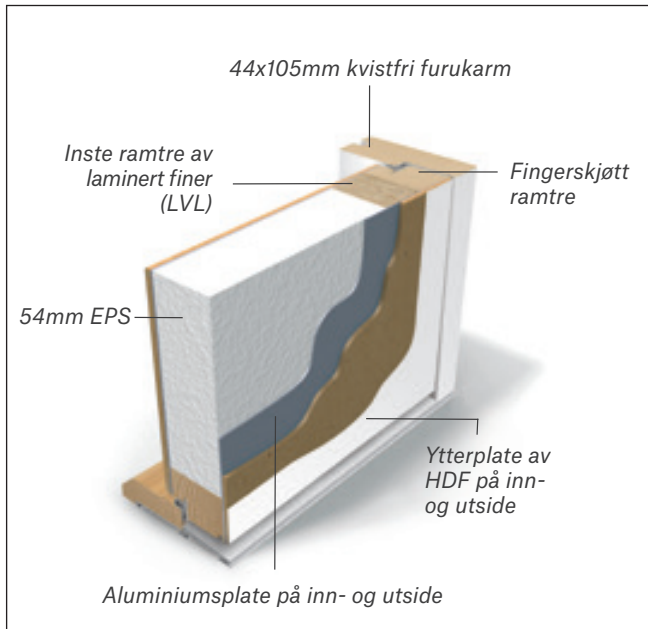
Bodø, Kjeller, Utvik, Odde og Moss er dører med stort sett lik oppbygging og behandling som standard ytterdører. Låskasse Assa 565, sylindar TV5545, sluttstykke Assa 1887-2 FG.

---

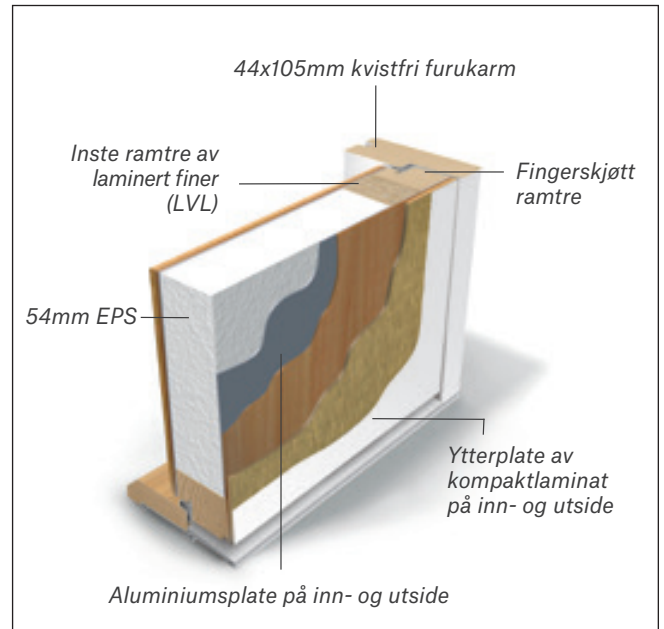
### Eksklusive ytterdører

Robuste ytterdører med høg kvalitet og eineståande isoleringsevne. Konstruksjonen gjer at isoleringsevna vert betydeleg betre enn på standard ytterdører. U-verdien på dørene er frå 0,57 til 0,98 og kan nyttast i hus bygde etter passivhusstandard. Dørene er isolerte med 79 millimeter EPS grafitt. Glaset er energisparande 3-lags isolerglas med argongass og selektivt belegg. Sjå meir informasjon på side 89.

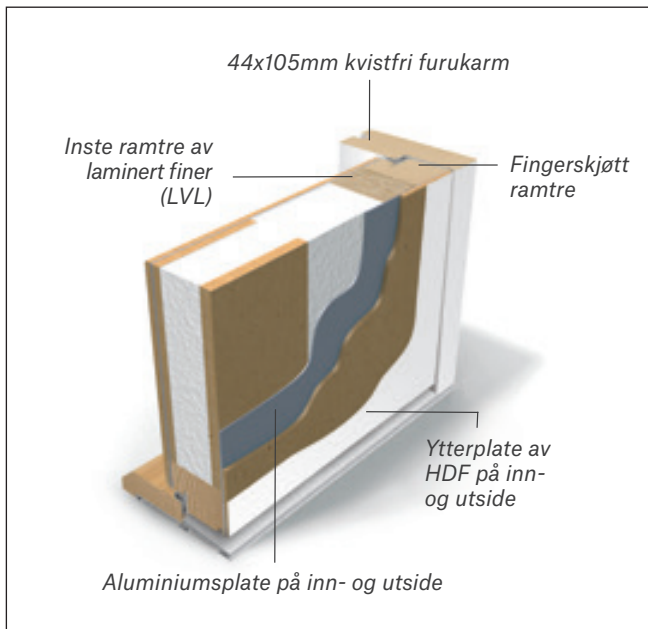
# Snitt av våre ytterdører



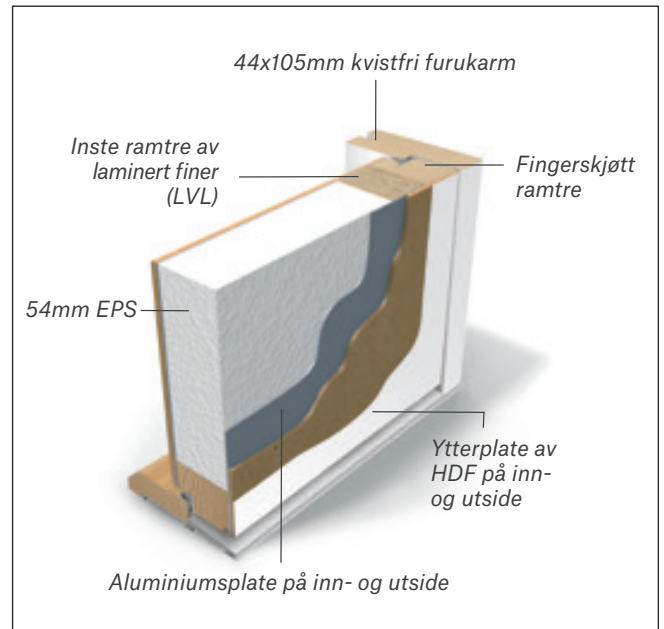
Snitt YD STD



Snitt YD STD med kompaktlaminat



Snitt YD Forus



Snitt YD Prisenstign













# Lat ytterdøra bli eit designelement

Inngangspartiet og ytterdøra er huset sin velkomst. Personleg smak og arkitektur har betydning når du skal velje dører til ditt hus. Ei dør med mala overflate gir inngangspartiet og huset eit løft, anten med ein nøytral farge eller som ein kontrast. Tofløya dører er praktiske og gir samstundes eit eksklusivt inntrykk. Våre dører kan bestillast på alle standardiserte NCS S / RAL fargekodar. Ytterdørene har slett innside og bomull (NCS S 0502-Y) som standard.



Modell	Farge	Malingstype	Glans
Standard ytterdører	NCS S 0502-Y	Vassbasert	30
Standard ytterdører	Spesialfarge	Syreherda maling	20

## Basisfargar ytterdører

			
NCS S 0502-Y Bomull - Standard kvit	NCS S 0500-N Klassisk kvit	NCS S 5030-R80B Blå	NCS S 2070-Y90R Raud
			
NCS S 4050-R Mørk raud	NCS S 6020-G30Y Grøn	NCS S 3502-B Lys grå	NCS S 6500-N Grå
			
NCS S 7500-N Mørk grå	RAL 7016 Antrasitt	NCS S 8500-N Dempa svart	NCS S 9000-N Svart

NB: Fargar på trykk kan skilje frå verkelegheita. For eksakt fargenyansse hent eit fargekart hos din fargeforhandlar.

Unngå mørke fargar om døra får mykje direkte sollys. kuing må reknast med når dørbladet vert oppvarma. Mørke fargar er krevjande og ein må også rekne med meir vedlikehald, voksing ein til to gongar i året. Sjå våre vedlikehaldsråd. Det er også lettare å få synlege skadar og skraper og ein må rekne med flikking/overmaling på byggeplass. Flikkmaling sendast med.

Alle fargar er påverka av: malingstype, underlag, påføringsmetode og lyssetting og same farge kan opplevast forskjellig på grunn av dette. NCS koder med "S": Her er det ein godkjent standard som alle skal følge. Bygg1 garanterer at fargen er innanfor toleransen, målt opp mot denne standarden, små nyansforskjellar kan forekomme på enkelte fargar. Vi kan ikkje garantere fargelikheit mot andre produsentar. NCS koder utan "S": Dette er koder utan godkjent standard og det kan vi dessverre ikkje levere.

## Glas

Utanom standard glastype, kan dørene også bestillast med følgande glastypar. Ytterdør Lier og Sande + sidefelt S1p og S-1 har laminert + herda glas



Cotswold glas



Klart glas



Sota glas



Crepil glas




Frosta glas

# Minimalistiske ytterdører

Forus har eit minimalistisk og reint uttrykk, utan glaslister på utsida og med skjulte hengsler, Tectus 340 3D. På dører med glas har Forus har ei ekstra HDF-plate rundt glasa.

Sjå side 2 for symbolforklaring til produkta.  
Prisar finn du på side 84-86.



Alle Forus-modellane har klart 3-lags glas som standard



Stilreint, utan glaslister og med skjulte hengsler

Lagerførte  
i kvit, mørk  
grå, dempa  
svart og  
svart



Forus 05



Forus 05 Mørk grå



Forus 05 Svart



Forus 05 Dempa svart






Forus O1



Forus O2




Forus O3



Forus O4



Forus O5 i farge: NCS S 8500-N, dempa svart



Forus O6





Forus 07



Forus 08



Forus 09



Forus 10



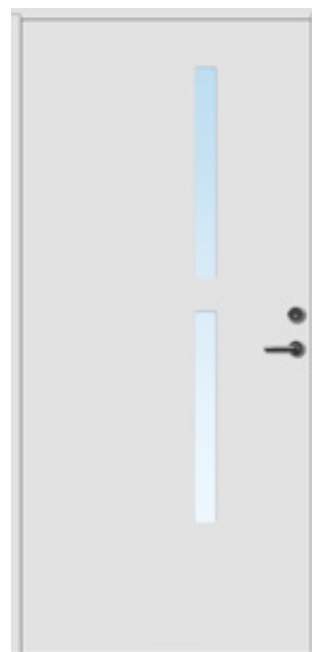
Forus 15



Forus 18



Forus 19



Forus 20



# Standard ytterdører i moderne stil

Sjå side 2 for symbolforklaring til produkta. Prisar finn du på side 84-86.




Ytterdør Runde i standard NCS S 0502-Y



Asker



Runde



Runde Mørk grå



Runde Svart



► Prisar på side 84-86. Oversikt over tillegg og prisar på side 138-139. Prisar er eks. vridar.



Stadt

■ ■ ■ ■ ■ B K 5



Harstad

■ ■ ■ ■ ■ B K 5



Selje

■ ■ ■ ■ ■ B K 5




Alta

■ ■ ■ ■ ■ L K 5



Larvik

■ ■ ■ ■ ■ L K 5 10



Larvik Mørk grå

■ ■ ■ ■ ■ L K 5



Larvik Svart

■ ■ ■ ■ ■ L K 5



Fornebu

■ ■ ■ ■ ■ B K 5





Lillehammer

■ ■ ■ L K 5 10



Lillehammer Mørk grå

■ ■ ■ L K 5



Lillehammer Svart

■ ■ ■ L K 5



Lillehammer Dempa svart

■ ■ ■ L K 5



Entré med Lillehammer som hovuddør. Farge NCS S 9000-N. Foto: Ivar Vastveit Hellvik Hus




Hamar



Ålesund



Hovdeby - med frosta glas



Hovdeby - med frosta glas  
Mørk grå



Hovdeby - med frosta glas  
Svart



Hovdeby - med frosta glas  
Dempa svart



Hovdeby med S-1 sidefelt. Foto: Wari Hus



Volda  
 L K 5 10



Volda Mørk grå  
 L K 5



Volda Svart  
 L K 5



Volda Dempa svart  
 L K 5




Leirvik  
 B K 5



Stange  
 B K 5



Ski  
 B K 5



Tau  
 B K 5




Bryne



Lofoten



Stavanger



Stavanger Mørk grå



Stavanger Svart



Frogner




Hvaler





Sola



Sola Mørk grå



Sola Svart



Sola Dempa svart



Lier



Sande



Knarvik



Sotra



# Standard ytterdører i klassisk stil

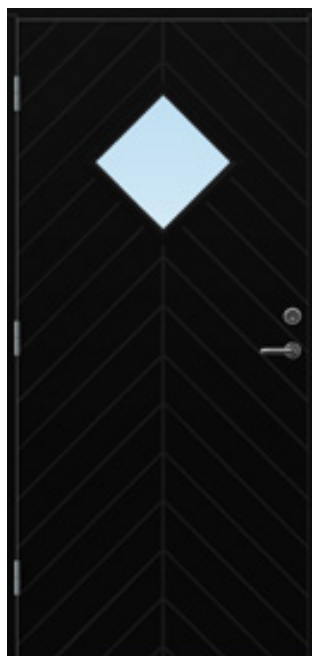
Sjå side 2 for symbolforklaring til produkta. Prisar finn du på side 84-86.



Geilo




Geilo Mørk grå



Geilo Svart



Gol



Gol Mørk grå



Gol Svart





Norefjell



Kvitfjell



Tinn



Trysil



Kjøken med Trysil spesial med sporfrest innside som hovuddør.

► Prisar på side 84-86. Oversikt over tillegg og priser på side 138-139. Prisar er eks. vridar.



Stryn - med cotswold glas



Stryn - med cotswold glas  
Mørk grå



Stryn - med cotswold glas  
Svart



Arna



Stavern



Farsund



Lyngdal







Tofløya Mandal i farge NCS S 9000-N. Den står godt til det herskkelige preget, slik som denne eldre elegante bustaden.  
Foto: @borowiak\_interior\_real\_estate



Mandal TF

**L B K 21**



Stryn TF - med cotswold glas

**L B K 19**

Dei aller fleste av våre ytterdører kan produserast med sidefelt eller som tofløya. Sjå symbolforklaring under kvart produkt. Mandal TF og Stryn TF er lagerførte i visse storleikar. Her avbilda i modul 19x21.

Gå inn på vår heimeside for å sjå bilde av vårt utval av dører med sidefelt og som tofløya.


NB! På tofløya ytterdører med utanpåliggende dekor, er det forskjell på breidda på dørblanda. Det er for at dekoren skal bli symmetrisk. Sjå detaljert informasjon i tabellen nederst på side 87.

► Prisar på side 84-86. Oversikt over tillegg og prisar på side 138-139. Prisar er eks. vridar.

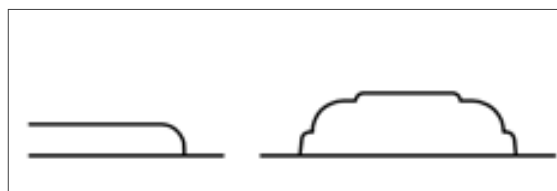
# Ytterdører med utanpåliggende dekor

Våre ytterdører med utanpåliggende dekor passar godt til hus og hytter i klassisk eller herskapeleg stil. Dette er dører som har eit meir eksklusivt tradisjonelt design som vil løfte uttrykket til din bustad. Fevik, Grimstad, Lillesand, Lista, Mandal og Moi har ekstra store sprosser og dekor. Alle dørene har slett innside og dekor på utsida som standard.

**Sjå side 2 for symbolforklaring til produkta. Prisar finn du på side 84-86.**



Utvendig dekor Fevik, Grimstad, Lillesand, Lista, Mandal og Moi



Utvendig dekor Arendal tett, Arendal glas og Fana



Arendal tett



Arendal glas



Fana - klart blyglas \*



Grimstad



\* Nokre storleikar er lagerførte, ta kontakt.



Lillesand



Mandal



Mandal Mørk grå



Mandal Svart



Fevik



Lista



Moi



# Standard prisgunstige ytterdører

Bodø, Kjeller, Moss, Odda og Utvik er dører med stort sett lik oppbygging og behandling som standard ytterdører. Einaste skilnad er låskasse Assa 565, sylinder TV5545, sluttstykke Assa 1887-2 FG. Prisane gjeld standard farge (NCS S 0502-Y).

Sjå side 2 for symbolforklaring til produkta. Prisar finn du på side 84-86.



Bodø

█ L K 2



Kjeller

█ L K 2



Odda

█ L K 2



Utvik - med cotswold glas

█ L K 2



Moss

█ L K 2 10



Moss Mørk grå

█ L K 2 10



Moss Svart

█ L K 2 10



Moss Dempa svart

█ L K 2 10

# Standard ytterdører for ekstremt klima

Dette er dører som er bygde opp med overflate av kompaktlaminat. Dette gjer at dei er meir motstandsdyktige mot fukt enn vanlege mala ytterdører. Dersom døra skal stå på ekstremt utsette stadar eller utan takoverbygg, rår vi til å nytte slike dører.

**Alle våre ytterdører kan produserast med kompaktlaminat (ikkje dei med utanpåliggende dekor).**




Hovdeby med kompaktlaminat og frosta glas



Lillehammer med kompaktlaminat



Lillehammer med kompaktlaminat Svart



Snitt av ytterdør med kompaktlaminat.

Lillehammer og Hovdeby er lagerførte med kompaktlaminat i standard kvit. I tillegg er Lillehammer også lagerført med kompaktlaminat i svart.

Alle andre dører med symbolet K under, kan bestillast med kompaktlaminat.

## Dører i andre fargar

Inngangspartiet og ytterdøra er huset sin velkomst. Personleg smak og arkitektur har betydning når du skal velje dører til ditt hus. Ei dør med mala overflate gir inngangspartiet og huset eit løft, anten med ein nøytral farge eller som ein kontrast. Tofløya dører er praktiske og gir samstundes eit eksklusivt inntrykk. Våre dører kan bestillast på alle standardiserte NCS S / RAL fargekodar. Ytterdørene har slett innside og bomull (NCS S 0502-Y) som standard.



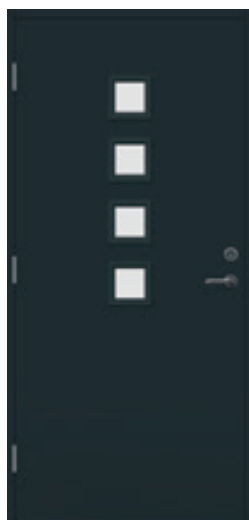
Asker  
NCS S 0580-Y



Hovdeby  
NCS S 6500-N



Runde  
NCS S 4050-R



Larvik  
RAL 7016



Geilo  
NCS S 7500-N



Lillehammer  
NCS S 9000-N



Mandal  
NCS S 4050 R70B




Fana - klart blyglas  
NCS S 6020-G30Y



Volda  
NCS 2070-Y90R



Odda  
NCS S 5030 R80B

A photograph of a modern house with vertical wood cladding. The house features a bright blue door with three horizontal cutouts. Above the door is a concrete overhang. To the right of the door is a window with a dark frame. A balcony with a glass railing is visible on the upper floor. The foreground shows a concrete patio area with a potted plant and a black chair. The background shows a gravel area and another house.

Ei dør med mala overflate gir inngangspartiet og huset eit løft. Anten med ein nøytral farge eller som ein kontrast



Lier i svart NCS S 9000-N

## THERMOKONSTRUKSJON SOM TILVALG

# Hald kulda ute og varmen inne

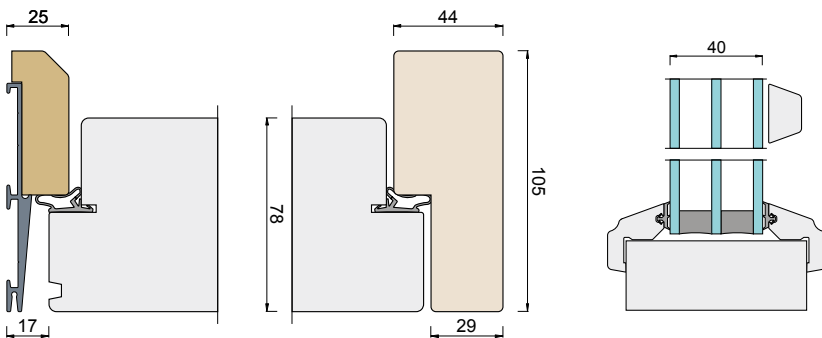

Ny ytterdør gir ditt inngangsparti eit løft samstundes som du får det lunt og varmt inne. Ved å velge thermokonstruksjon får du ei ytterdør som isolerer betre enn standard ytterdør.

Dørbladet er heile 78mm med 3-lags isolerglass, som gir U-verdi 0,67 W/m<sup>2</sup>K utan glas og 0,92-0,74 W/m<sup>2</sup>K med glasfelt.

- Vassklasse 7B
- Luftstrøm 4
- Vindlast C3

Kan ikkje kombinerast med kompaktlaminat og serien Forus.

Sjå prisar på side 86.





# Ytterdør med langt handtak

Langt handtak på ytterdøra er ein fin detalj som gir det litt ekstra til inngangspartiet ditt. Ytterdør med langt handtak gir eit stilfullt uttrykk med rette linjer og tidlaust design. Vi leverer langt handtak i svart lakk og i rustfritt stål med lengdene 100cm, 150cm og 190cm. Døra må lagast spesielt forsterka til feste for handtaket og er bestillingsvare.

Vi anbefalar rullelåskasse 566 kombinert med dørpumpe Dorma TS 93 til dører med langt handtak. Dørpumpe sikrar at døra held seg lukka også når den ikkje er låst. Om døra står utsett til for vær og vind, bør annan type låskasse vurderast. Men det er mange val og moglegheiter, ta kontakt med vårt kundesenter for å finne rett løysing for deg.

Sjå prisar på side 86.



Forus 03 NCS S 9000-N med 100 cm handtak



Forus 03 NCS S 9000-N med 150 cm handtak



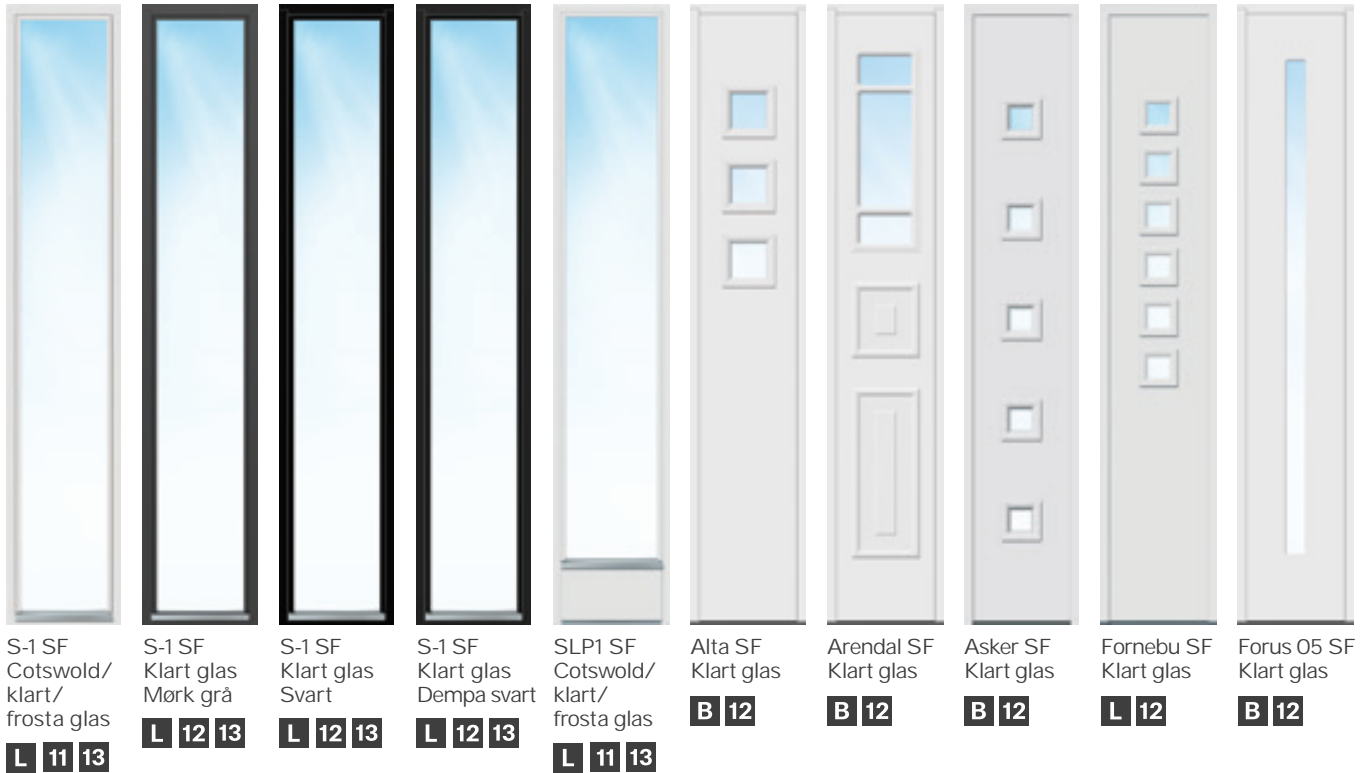
Forus 03 NCS S 9000-N med 190 cm handtak



Forus 10 i dempa svart NCS S 8500-N med 150 cm handtak

# Sidefelt til ytterdør i fastkarm

Sidefeltene er monterte med fastkarm, 42x105mm. Sidefeltene er ikkje færbora, pga. valfri side ved montering. S-1 SF er laga som eit vindauge med heil ramme av furu, utan terskel. **Sjå side 2 for symbolforklaring til produkta. Prisar finn du på side 84-86.**





## Overlys til ytterdør

Klart glas er standard. **Sjå side 2 for symbolforklaring til produkta. Prisar finn du på side 86.**



Overlys med klart glas

**B 14 15**

# Grunnprisar

Modell	Grunnpris		U-verdi	
	m/mva	eks mva	Einfløya (10x21)	Tofløya (19x21)
<b>Forus ytterdører</b>				
Forus 01	21 421	17 137	1,40	1,60
Forus 02	23 459	18 767	1,40	1,60
Forus 03	23 459	18 767	1,40	1,60
Forus 04	23 459	18 767	1,40	1,60
Forus 05	21 421	17 137	1,40	1,60
Forus 05 i mørk grå (NCS S 7500-N) / dempa svart (NCS S 8500-N) / svart (NCS S 9000-N)	23 125	18 500	1,40	1,60
Forus 06	23 459	18 767	1,40	1,60
Forus 07	21 421	17 137	1,40	1,60
Forus 08	23 459	18 767	1,40	1,60
Forus 09	21 421	17 137	1,40	1,60
Forus 10	20 494	16 395	0,77	0,80
Forus 15	23 119	18 495	1,40	1,60
Forus 18	21 200	16 960	1,40	1,60
Forus 19	26 553	21 242	1,40	1,60
Forus 20	23 119	18 495	1,40	1,60
<b>Standard ytterdører</b>				
Alta	16 113	12 890	0,90	1,10
Arna	13 866	11 093	0,77	0,80
Asker	18 358	14 686	1,00	1,10
Bryne	17 039	13 631	0,90	1,10
Farsund	17 039	13 631	0,90	1,10
Førnebu	17 338	13 870	1,00	1,10
Frogner	19 449	15 559	1,00	1,20
Geilo (8/9x19 + 8/9/10x20/21)	15 294	12 235	0,90	1,00
Geilo i mørk grå (NCS S 7500-N) / svart (NCS S 9000-N)	16 998	13 598	0,90	1,00
Gol (8/9x19 + 8/9/10x20/21)	13 253	10 602	0,77	0,80
Gol i mørk grå (NCS S 7500-N) / svart (NCS S 9000-N)	14 958	11 966	0,77	0,80
Hamar	13 866	11 093	0,77	0,80
Harstad	16 299	13 039	1,00	1,20
Hovdeby	16 315	13 052	1,00	1,10
Hovdeby i mørk grå (NCS S 7500-N) / dempa svart (NCS S 8500-N) / svart (NCS S 9000-N)	18 020	14 416	1,00	1,10
Hvaler	24 936	19 949	1,00	1,20
Knarvik	13 899	11 119	0,77	0,80
Kvitfjell	15 930	12 744	0,90	1,10
Larvik	17 039	13 631	1,00	1,20
Larvik i mørk grå (NCS S 7500-N) / svart (NCS S 9000-N)	18 744	14 995	1,00	1,20
Leirvik	16 485	13 188	1,00	1,20
Lier	19 929	15 943	1,10	1,10
Lillehammer	16 315	13 052	0,90	1,00
Lillehammer i mørk grå (NCS S 7500-N) / dempa svart (NCS S 8500-N) / svart (NCS S 9000-N)	18 020	14 416	0,90	1,00
Lofoten	17 809	14 247	1,00	1,10
Lyngdal	17 965	14 372	1,00	1,20
Norefjell	16 863	13 490	0,90	1,10
Runde	17 409	13 927	1,00	1,20
Runde i mørk grå (NCS S 7500-N) / svart (NCS S 9000-N)	19 114	15 291	1,00	1,20
Sande	16 915	13 532	1,00	1,10
Selje	16 113	12 890	1,00	1,20
Ski	16 299	13 039	1,00	1,20
Sola	13 253	10 602	0,77	0,80

Modell	Grunnpris		U-verdi	
	m/mva	eks mva	Einfløya (10x21)	Tofløya (19x21)
Sola i mørk grå (NCS S 7500-N) / dempa svart (NCS S 8500-N) / svart (NCS S 9000-N)	14 958	11 966	0,77	0,80
Sotra	17 394	13 915	1,00	1,10
Stadt	18 151	14 521	1,00	1,20
Stange	16 113	12 890	1,00	1,20
Stavanger	16 315	13 052	0,90	1,00
Stavanger i mørk grå (NCS S 7500-N) / svart (NCS S 9000-N)	18 020	14 416	0,90	1,00
Stavern	13 866	11 093	0,77	0,80
Stryn	14 271	11 417	1,00	1,10
Stryn i mørk grå (NCS S 7500-N) / svart (NCS S 9000-N)	15 976	12 781	1,00	1,10
Tau	13 866	11 093	0,77	0,80
Tinn	14 558	11 646	0,77	0,80
Trysil	16 299	13 039	0,90	1,10
Volda	16 485	13 188	1,00	1,20
Volda i mørk grå (NCS S 7500-N) / dempa svart (NCS S 8500-N) / svart (NCS S 9000-N)	18 188	14 550	1,00	1,20
Ålesund	16 609	13 287	1,00	1,20
<b>Ytterdører med utanpåliggende dekor</b>				
Arendal	20 399	16 319	0,77	0,80
Arendal med glas	23 459	18 767	1,00	1,10
Fana - glas med blydekor	26 524	21 219	1,00	1,10
Fevik	26 166	20 933	0,77	1,10
Grimstad	24 816	19 853	0,90	1,10
Lillesand	25 745	20 596	0,90	1,10
Lista	24 721	19 777	0,77	1,10
Mandal	26 114	20 891	1,00	1,20
Mandal i mørk grå (NCS S 7500-N) / svart (NCS S 9000-N)	27 818	22 254	1,00	1,20
Moi	19 553	15 642	0,77	1,10
<b>Prisgunstige dører</b>				
Bodø (8/9/10x19/20/21)	9 780	7 824	0,77	
Kjeller (8/9/10x19/20/21)	11 618	9 294	0,90	
Moss (8/9/10x19/20/21)	9 780	7 824	0,77	
Moss i mørk grå (NCS S 7500-N) / dempa svart (NCS S 8500-N) / svart (NCS S 9000-N)	11 485	9 188	0,77	
Odda (8/9/10x19/20/21)	11 618	9 294	0,90	
Utvik (8/9/10x19/20/21)	10 961	8 769	0,90	
<b>Sidefelt i fastkarm</b>				
S-1 SF med klart og Cotswold glas	10 209	8 167	1,40	
S-1 med frosta glas	12 048	9 638	1,40	
S-1 SF med klart glas i mørk grå (NCS S 7500-N) / dempa svart (NCS S 8500-N) / svart (NCS S 9000-N)	12 423	9 938	1,40	
SLP1 SF med klart og Cotswold glas	10 209	8 167	1,40	
SLP1 SF med frosta glas	12 046	9 637	1,40	
Alta SF	12 876	10 301	1,00	
Arendal SF	18 698	14 958	1,00	
Asker SF	15 556	12 445	1,00	
Fornebu SF	12 251	9 801	1,00	
Forus 01 SF	17 109	13 687	1,40	
Forus 02 SF	18 698	14 958	1,40	
Forus 03 SF	18 698	14 958	1,40	
Forus 06 SF	18 698	14 958	1,40	
Forus 07 SF	17 109	13 687	1,40	

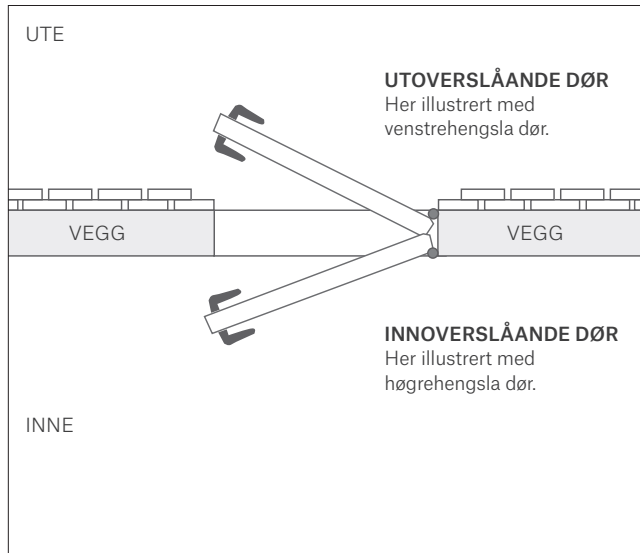
Modell	Grunnpris		U-verdi	U-verdi
	m/mva	eks mva	Einfløya (10x21)	Tofløya (19x21)
Forus O8 SF	18 698	14 958	1,40	
Grimstad SF	19 933	15 946	1,00	
Harstad SF	13 054	10 443	1,00	
Horten SF	15 346	12 277	1,00	
Hovdeby SF	12 251	9 801	1,00	
Hovdeby SF i mørk grå (NCS S 7500-N) / dempa svart (NCS S 8500-N) / svart (NCS S 9000-N)	13 955	11 164	1,00	
Larvik SF	13 581	10 865	1,00	
Lillehammer SF	12 251	9 801	0,90	
Lillehammer SF i mørk grå (NCS S 7500-N) / dempa svart (NCS S 8500-N) / svart (NCS S 9000-N)	13 955	11 164	1,00	
Mandal SF	20 813	16 650	1,00	
Runde SF	13 935	11 148	1,00	
Selje SF	12 876	10 301	1,00	
Ski SF	13 054	10 443	1,00	
Sola SF	13 253	10 602	0,77	
Stadt SF	14 464	11 571	1,00	
Stange SF	12 876	10 301	1,00	
Stryn SF	11 028	8 822	1,00	
Volda SF	13 759	11 007	1,00	
<b>Overlys</b>				
Overlys modul: 8/9/10x3/4	8 116	6 493	1,60	
Overlys modul: 13/14/15x3/4	11 265	9 012	1,60	
<b>Tillegg</b>				
Det er ikkje tillegg for modul 11x21 (gjeld ikkje prisgunstige YD)				
Tillegg for modul 11x21 prisgunstige ytterdører	2 316	1 853		
Grunnpris andre storleikar enn standard	1,5 x dørprisen			
Grunnpris tofløya / dør med sidefelt	2,5 x dørprisen			
Tillegg for anna type glas (pr. dørblad)	1 840	1 472		
Tillegg for syrefaste hengsler (pr. hengsle)	741	593		
Tillegg pr. dørbl. produsert med kompaktlaminat	6 124	4 899		
Tillegg for thermoisolering dørblad uten glass	3 473	2 778		
Tillegg for thermoisolering dørblad med glass	4 723	3 778		
Tillegg innoverslående dørblad (ingen garanti)	2 553	2 042		
Tillegg basisfargar pr. dør inkl. karm (sjå oversikt side 53)	1 705	1 364		
Tillegg øvrige fargar pr. dør inkl. karm	3 403	2 722		
Tillegg langt håndtak 100cm rustfri	7 155	5 724		
Tillegg langt håndtak 150cm rustfri	8 360	6 688		
Tillegg langt håndtak 190cm rustfri	9 430	7 544		
Tillegg langt håndtak 100cm svart	9 546	7 637		
Tillegg langt håndtak 150cm svart	10 750	8 600		
Tillegg langt håndtak 190cm svart	11 821	9 457		
Tillegg bøylehåndtak 30cm rustfri	6 505	5 204		
Tillegg bøylehåndtak 40cm rustfri	7 241	5 793		
Tillegg bøylehåndtak 30cm svart	8 895	7 116		
Tillegg bøylehåndtak 40cm svart	9 636	7 709		
Tillegg låskasse 566 rullelåskasse	3 850	3080		
Tillegg låskasse 5585 kombineres med el.sluttstykke	3 650	2920		
Tillegg forbredt for step st4003 + step40	1 925	1540		
Dorma dørpumpe TS 93 med skinne	5 785	4 628		
Dorma dørpumpe TS 93 med skinne svart	6 364	5 091		
Dorma dørpumpe TS 93 med skinne og vinkel	6 745	5 396		

Om ikkje modul er beskreve er det standard 9/10x20/21 som gjeld.

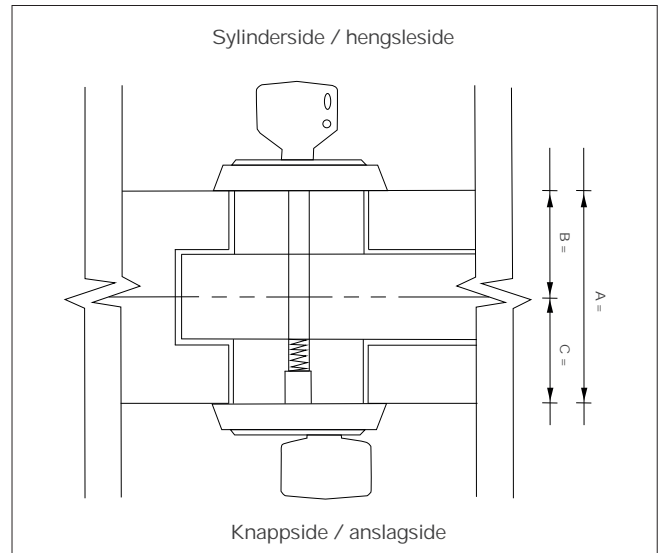
Om ikkje fargekode er beskreve, er det standard kvit bomull NCS S 0502-Y som gjeld.

► Oversikt over tillegg og prisar på side 138-139. Prisar er eks. vridar.

## Teknisk informasjon ytterdører



Slagretninga vert bestemt ut frå sida der ein ser hengslene.



### ABC - mål

	A	B	C
<b>Standard</b>	62	23	39
<b>Kompaktlaminat</b>	65	23	42

Mål oppgitt i mm.

Standard modulmål	Karmyttermål	Karmyttermål	Breidde på dørblad
Modul	M20	M21	
M9	890 x 1988	890 x 2088	825
M10	990 x 1988	990 x 2088	925

Likefløya pardør	Karmyttermål	Karmyttermål	Breidde på dørblad
M13	1290x1988	1290x2088	617+617 *(571+663)
M14	1390x1988	1390x2088	667+667 *(621+713)
M15	1490x1988	1490x2088	717+717 *(671+763)
M16	1590x1988	1590x2088	767+767 *(721+813)
M17	1690x1988	1690x2088	817+817 *(771+863)
M18	1790x1988	1790x2088	867+867 *(821+913)
M19	1890x1988	1890x2088	917+917 *(871+963)

Dør med SF som kan opnast	Karmyttermål	Karmyttermål	Breidde på dørblad
Modul	M20	M21	
M9+M4	1290X1988	1290X2088	825+409
M10+M4	1390X1988	1390X2088	925+409

SF fast karm modulmål	Karmyttermål	Karmyttermål	Breidde på dørblad
Modul	M20	M21	...
M13	290x1988	290x2088	825+400
M14	390x1988	390x2088	925+400

\* Gjeld tofløya med utanpåliggende dekor (gangdøra er breiast)



Ytterdør Fjell 07 spesial med sporfrest innside





# Eksklusive ytterdører

## Robuste ytterdører med høg kvalitet og einestående isoleringsevne

Ei god dør skal vere vakker, praktisk og haldbar. Ho skal også komplettere huset sin arkitektur, og med ein god konstruksjon vere sikker og fungere optimalt i vårt nordiske klima. I produksjonsprosessen er den nyaste teknologien og det beste materialet nytta. Konstruksjonen gjer at isoleringsevna vert betydeleg betre enn på standard ytterdører. U-verdien på dørene er frå 0,57 til 0,98 og kan nyttast i hus bygde etter passivhusstandard.

Ytterdører med betre isolering vil redusere varmetapet betydeleg. Ved å nytte våre ytterdører får du betre innemiljø, auka komfort og lågare energikostnader.

Thermokonstruksjon er isolert med 79 millimeter EPS grafitt. Glaset er energisparande 3-lags isolerglass med argongass og selektivt belegg.

**I alle dører med thermokonstruksjon er det dobbel pakning, på dørbladet og i karmen. Dette gir suveren tetting mot luft og regn. På grunn av konstruksjonen kan det ikkje monterast Yale Doorman V2N.**

### Konstruksjon Tind

- Dørblad 110 millimeter
- Panel 12x58 eller 12x140 (Tind 1,2 og 10)

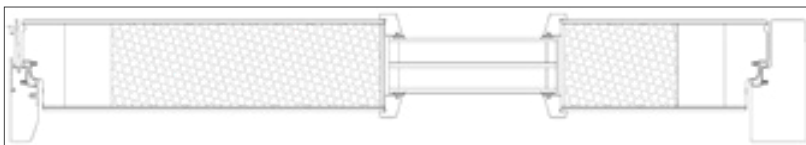
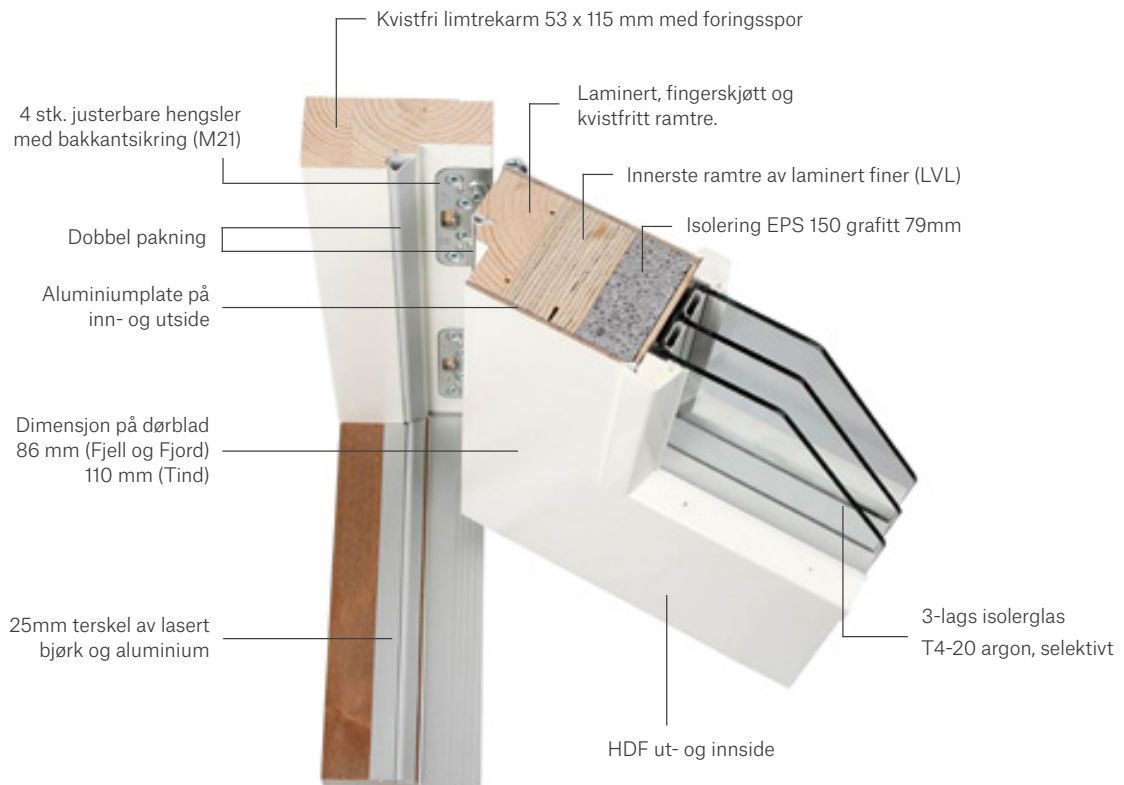
### Konstruksjon Fjell og Fjord

- Dørblad 86 millimeter
- Ytterplate av vassavvisande HDF
- 2-komponent maling som toler ekstremt klima

### Konstruksjon alle

- Aluminiumplate på begge sider
- U-verdi 0,57 – 0,98
- Ramtre av kombinasjon kertobjelke og kvistfritt limtre
- Isolasjon av 79 mm EPS grafitt
- 3- lags klart isolerglass med selektivt belegg og argongass
- Karm 53x115 millimeter av laminert, kvistfri furu
- Løftehengslar med kulelager, bakkantsikring, 2- vegs sidejustering + opp/ned.3 stk. på M19 og 20 / 4 stk. på M21
- Ny type patentert pakning som tettar betre
- 25 millimeter slitesterk HC terskel av aluminium og lasert bjørk
- FG sylindar: TV 1285 og TV 8659K langskilt
- Assa Connect 2002 og sluttstykket 1489-11
- KSI og DLK7 –sidefelt og Fjell 11 har herda sikkerheitsglas

**NB!** Pga. thermokonstruksjon anbefalar vi ikkje vanlege kodelås til desse dørene. Hugs også å bestille ekstra lang vridarpinne og skruar til vanleg dørvidar.




Thermokonstruksjon, U-verdi 0,57-0,98. Dørbblad 86 mm.



Terskel

### Forslag til fargar

Fjell og Fjord har ingen tillegg for spesialfarge. Kvit NCS S 0502-Y er standard.



NB: Fargar på trykk kan skilje frå verkelegheita. For eksakt fargenyansing hent eit fargekart hos din fargeforhandlar.

Unngå mørke fargar om døra får mykje direkte sollys, kvinging må reknast med når dørblandet vert oppvarma. Mørke fargar er krevjande og ein må også rekne med meir vedlikehald, voksing ein til to gongar i året. Sjå våre vedlikehaldsråd. Det er også lettare å få synlege skadar og skraper og ein må rekne med flikking/overmaling på byggeplass. Flikkmaling sendast med.

Modell	Farge	Malingstype	Glans
Eksklusive ytterdører	NCS S 0502-Y	Akzo-Nobel Winflex T635, vassbasert akryl	35
Eksklusive ytterdører	Spesialfarge	Akzo-Nobel US A325, vassbasert akryl	25

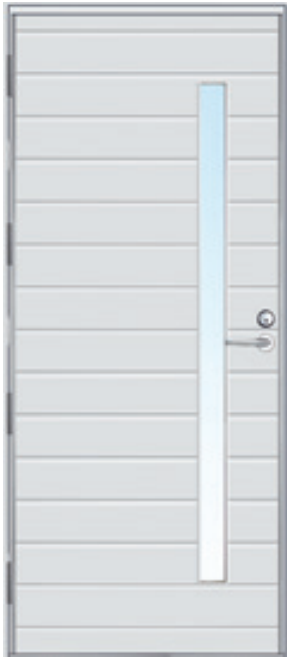


Inngangsparti med Fjell 02 i grå NCS S 6500-N. Fjell 02 har 12 akrylstavar, som slepp lys gjennom dørbildet.

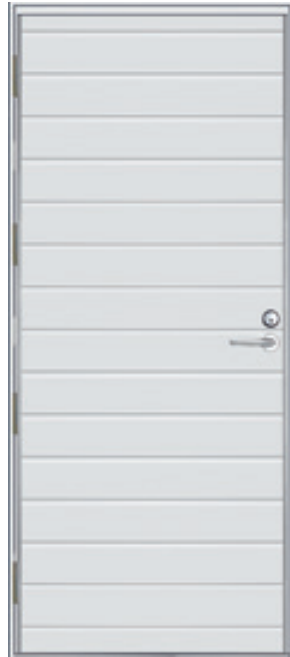
## Tind eksklusive tredører

Ordet Tind betyr høg og spiss fjelltopp og dørserien har fått dette navnet fordi dette er våre toppmodellar. Dørene er oppbygde same måte som dei andre dørene (sjå side 84), men har kvistfri furupanel på innside og utside. Glaset er energisparande 3-lags isolerglas med argongass og selektivt belegg. Tind 01, 02 og 10 har 12mm x 95mm panel, resten har 12mm x 58mm panel. Dette gjer dørblanda svært robuste, heile 110mm tjukke! Dørene i serien Tind er behandla med lasur og lakk. Variasjonane i treverket er med på å gjere dette til spesielle og flotte produkt.

Sjå side 2 for symbolforklaring til produkta. Prisar på side 95.



Tind 01



Tind 02



Valfri standardlasur

**UTAN  
TILLEGG I  
PRISEN!**

Sjå side 104



Tind 03



Tind 04



Tind 05



► Alle modellar er bestillingsvare. Standardfarge er kvit lasur men det er IKKJE tillegg for andre standardfargar. Sjå side 104. For dører som er avbilda med sparkeplate er sparkeplata inkludert. For prisar, storleikar og annan teknisk informasjon, sjå side 104-105.



Tind 06



Tind 07



Tind 08



Tind 09



► Alle modeller er bestillingsvare. Standardfarge er kvit lasur men det er IKKJE tillegg for andre standardfargar. Sjå side 104. For dører som er avbilda med sparkeplate er sparkeplata inkludert. For prisar, storleikar og annan teknisk informasjon, sjå side 104-105.

## Balkong- og vaskeromdører

Desse dørene har same oppbygging som dei andre dørene, men med U-verdi 1.0 og 86 mm dørblad.

**Sjå side 2 for symbolforklaring til produkta.**



Tind 10



Tind 11



Tind 12



Valfri standardlasur

**UTAN  
TILLEGG I  
PRISEN!**

Sjå side 104

## Sidefelt

DLA: Hengsla sidefelt. DLK: Sidefelt i fast karm. Alle med klart glas.

**Sjå side 2 for symbolforklaring til produkta.**



DLA7



DLK7



DLK8



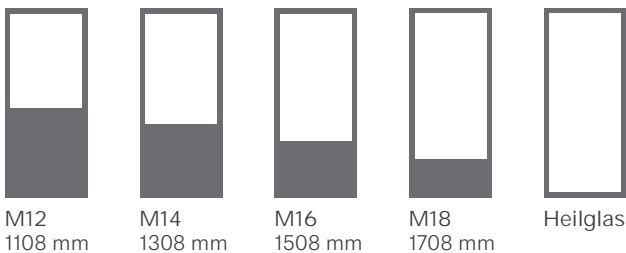
DLK9






Inngangsparti med Tind 06 og Tind 08 + sidefelt DLK7

## Glasfelt

M12  
1108 mmM14  
1308 mmM16  
1508 mmM18  
1708 mm

Heilglas


## Standardlasur til Tind



Svart lasur



Kvit lasur

Brun lasur  
W 1806

**Merk!** Målet er frå karmen si øvre side til nedre kant av glasfeltet (målet er ikkje høgda av glaslet).

## Grunnprisar

Modell	Grunnpris		U-Verdi	U-verdi
	m/mva.	eks. mva.	Einfløya (10x21)	Tofløya (19x21)
<b>Tind</b>				
Tind 01	53 576	42 861	0,65	0,65
Tind 02	49 168	39 334	0,57	0,57
Tind 03	49 168	39 334	0,57	0,57
Tind 04	51 374	41 099	0,65	0,65
Tind 05	51 374	41 099	0,65	0,65
Tind 06	49 168	39 334	0,57	0,57
Tind 07	52 475	41 980	0,65	0,65
Tind 08	55 229	44 183	0,65	0,65
Tind 09	54 128	43 302	0,65	0,65
Tind 10	52 475	41 980	0,82	0,82
Tind 11	54 679	43 743	0,82	0,82
Tind 12	54 679	43 743	0,82	0,82
DLA7 - fastkarm	26 903	21 522	0,98	
DLK7 - fastkarm	26 903	21 522	0,98	
DLK8 - fastkarm	39 219	31 375	0,67	
DLK9 - fastkarm	47 643	38 114	0,98	
Det er ikkje tillegg for modul 11x21				
Tofløya og enkeltjør med hengsla sidefelt er 2,5 x dørrisen				

## Fjell designdører

Definisjonen av eit fjell er ein topp eller eit område over tregrensa. Denne dørserien har eit moderne design som gjer at den skill seg ut i mengda, samstundes med at designet er tidlaust. Dørene er produserte med overflate av vassavvisande HDF. Glaset er energisparande 3-lags isolerglass med argongass og selektivt belegg. U-verdien på desse dørene er 0,57 - 0,98 og kan nyttast i hus bygde etter passivhusstandard. Alle dørene i serien Fjell har slett innside som standard.

Sjå side 2 for symbolforklaring til produkta. Prisar på side 99.



Fjell 01



Fjell 02



Fjell 03



Valfri NCS/RAL farge

**UTAN  
TILLEGG I  
PRISEN!**

Dei grå dørene  
har fargekode  
NCS S 6500-N



Fjell 04



Fjell 05



Fjell 06



▶ Alle modellar er bestillingsvare. Standardfarge er kvit lasur men det er IKKJE tillegg for andre standardfargar. Sjå side 104. For dører som er avbilda med sparkeplate er sparkeplata inkludert. For prisar, storleikar og annan teknisk informasjon, sjå side 104-105.





Inngangsparti med Fjell 07



Fjell 07



Fjell 07 Mørk grå



Fjell 07 Svart



Lagerført  
i kvit og  
svart

► Alle modeller er bestillingsvare. Standardfarge er kvit lasur men det er IKKJE tillegg for andre standardfargar. Sjå side 104. For dører som er avbilda med sparkeplate er sparkeplata inkludert. For prisar, storleikar og annan teknisk informasjon, sjå side 104-105.



Fjell 08



Fjell 09



Fjell 10



Fjell 11



Fjell 12



Fjell 13



Fjell 14

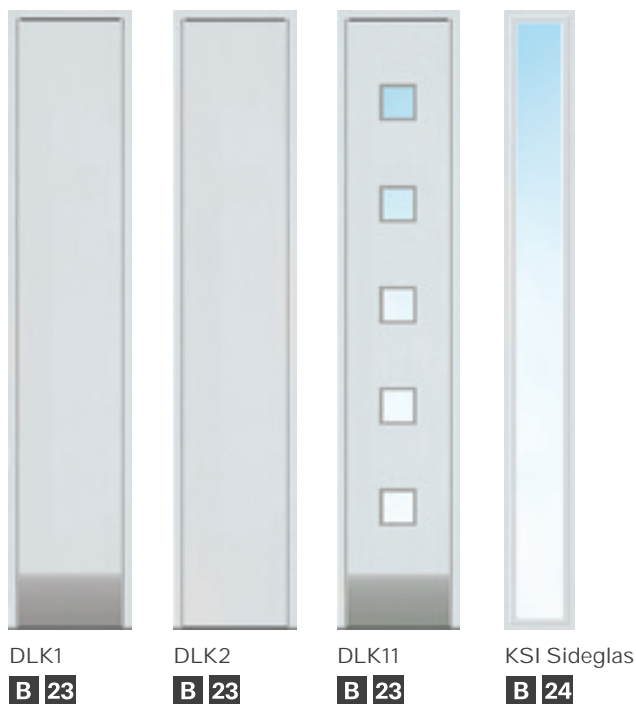


Fjell 15



## Sidefelt

Alle med klart glas. **Sjå side 2 for symbolforklaring til produkta.**



DLK = Sidefelt i fast karm  
KSI = Sideglas i fast karm  
KYI = Overlys i fast karm

DLK1

**B 23**

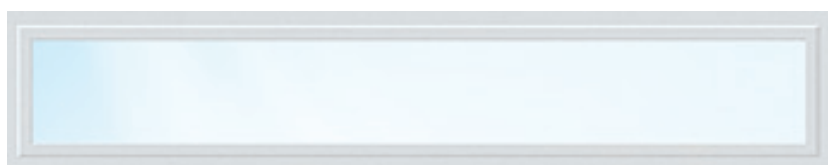
DLK2

**B 23**

DLK11

**B 23**

KSI Sideglas

**B 24**

## Overlys

KYI Overlys

**B 3**

## Grunnprisar

Modell	Grunnpris		U-Verdi	
	m/mva.	eks. mva.	Einfløya (10x21)	Tofløya (19x21)
<b>Fjell</b>				
Fjell 01	44 471	35 577	0,65	0,65
Fjell 02	41 878	33 502	0,65	0,65
Fjell 03	39 931	31 945	0,57	0,57
Fjell 04	34 745	27 796	0,65	0,65
Fjell 05	36 040	28 832	0,65	0,65
Fjell 06	19 838	15 870	0,57	0,57
Fjell 07	23 888	19 110	0,65	0,65
Fjell 07 i mørk grå og svart	23 888	19 110	0,65	0,65
Fjell 08	37 988	30 390	0,65	0,65
Fjell 09	19 838	15 870	0,57	0,57
Fjell 10	24 373	19 498	0,65	0,65
Fjell 11	34 745	27 796	0,82	0,82
Fjell 12	26 475	21 180	0,65	0,65
Fjell 13	26 475	21 180	0,65	0,65
Fjell 14	28 041	22 433	0,65	0,65
Fjell 15	31 880	25 504	0,72	0,72
DLK1 - fastkarm	18 476	14 781	0,67	
DLK2 - fastkarm	17 828	14 262	0,67	
DLK11 - fastkarm	26 878	21 502	0,98	
KSI Sideglas	14 911	11 929	0,98	
KYI Overlys	17 179	13 743	0,98	

Det er ikkje tillegg for modul 11x21

Tofløya og enkeltjør med hengsla sidefelt er 2,5 x dørprisen



Du kan få valfri sporfrest dekor på dørene.



Fjord 04 har slipt dekor i glaset.

## Fjord ytterdører

Omgrepet fjord kjem frå "der ein ferdast over" og tradisjonelt vart fjordane i vårt langstrekke land nytta som hovudferdselsårer. Fjord er navnet på denne serien med ytterdører i tradisjonelt design. Dei er produserte med overflate av vassavvisande HDF og utanpåliggande dekor av CPVC. Glaset er energisparande 3-lags isolerglas med argongass og selektivt belegg. U-verdien på desse dørene er 0,57-0,98 og kan nyttast i hus bygde etter passivhusstandard. Dørene i serien Fjord har lik inn- og utside.

Valfri NCS/RAL farge

**UTAN  
TILLEGG I  
PRISEN!**

Sjå side 2 for symbolforklaring til produkta. Prisar på side 103.



Fjord O1



Fjord O2



Fjord O3



Fjord O3 - med glas



Fjord O4



Fjord O4 - med slipt glas



Fjord O5 - med blyglas



▶ Alle modeller er bestillingsvare. Standardfarge er kvit lasur men det er IKKJE tillegg for andre standardfargar. Sjå side 104. For dører som er avbilda med sparkeplate er sparkeplata inkludert. For prisar, storleikar og annan teknisk informasjon, sjå side 104-105.



Fjord 06



Fjord 06 - med glas



Fjord 07



Fjord 07 - med glas



Fjord 08



Fjord 08 - med glas



Fjord 09



Fjord 09 - med glas





Fjord 10 - klart glas



Fjord 11



Fjord 11 - med glas



## Grunnprisar

Modell	Grunnpris		U-Verdi	U-verdi
	m/mva.	eks. mva.	Einfløya (10x21)	Tofløya (19x21)
<b>Fjord</b>				
Fjord 01	41 124	32 899	0,57	0,57
Fjord 02	41 279	33 023	0,65	0,65
Fjord 03	37 449	29 959	0,57	0,57
Fjord 03 - med glas	39 290	31 432	0,65	0,65
Fjord 04	38 499	30 799	0,57	0,57
Fjord 04 - med slipt glas	40 808	32 646	0,65	0,65
Fjord 05 - med blyglas	54 251	43 401	0,65	0,65
Fjord 06	35 346	28 277	0,57	0,57
Fjord 06 - med glas	46 426	37 141	0,65	0,65
Fjord 07	41 020	32 816	0,57	0,57
Fjord 07 - med glas	44 170	35 336	0,65	0,65
Fjord 08	40 703	32 562	0,57	0,57
Fjord 08 - med glas	48 474	38 779	0,65	0,65
Fjord 09	37 449	29 959	0,57	0,57
Fjord 09 - med glas	44 015	35 212	0,65	0,65
Fjord 10	38 499	30 799	0,65	0,65
Fjord 11	35 346	28 277	0,57	0,57
Fjord 11 - med glas	40 703	32 562	0,65	0,65
Det er ikkje tillegg for modul 11x21				
Tofløya og enkeltdør med hengsla sidefelt er 2,5 x dørprisen				

▶ Alle modellar er bestillingsvare. Standardfarge er kvit lasur men det er IKKJE tillegg for andre standardfargar. Sjå side 104. For dører som er avbilda med sparkeplate er sparkeplata inkludert. For prisar, storleikar og annan teknisk informasjon, sjå side 104-105.

## Tillegg Eksklusive ytterdører

	m/mva	eks mva
Tofløya og dør med hengsla sidefelt	2,5 x dørprisen	
Ikkje tillegg for spesialfarge, kvit NCS S 0502-Y / kvit lasur er standard		
Ikkje tillegg for modul 11x21		
Andre spesialmål - sjå mulege modulmål neste side	2 316	1 853
Andre typar glas enn standard (pr. glas)	648	518
Sparkeplate på utsida (rustfri) 160mm	1 048	838
Sparkeplate på utsida (rustfri) 300mm	1 316	1 053
Syrefaste hengsler (pr. hengsle)	700	560
Fabrikkmontert dørkikkert	928	742
Ringeløkke Prima L64	1 853	1 482
Postluke Prima 31	4 926	3 941
Sporfrest husnummer / spesialdekor	3 353	2 682
Ekstra karmbreidde, pr. cm. (maks 208mm)	319	255
Tillegg som EI30 Sa/S200 (tette dører)	6 301	5 041
Tillegg laga som 40dB Sa/S200 (tette dører)	5 776	4 621
Tillegg laga som EI30/40dB Sa/S200 (tette dører)	7 089	5 671

Innoverslåande dørblad kan ikkje produserast

### Vedlikehald

Alle dørene skal reingjerast med mildt såpevatn, til dømes bilshampoo, og voksast ein gong i året.

Eingongsklut til vedlikehald av ytterdører og vindauge. Ved bruk av vokskluten vert overflata impregnert og vassavvisande. Malinga får ein ny glød og eit beskyttande lag mot fukt og skit.

Kr. 373 / 298 eks. mva



### Garanti

I tillegg til reklamasjonsretten på fem år, gir vi 12 år garanti på formstabilitet på modellane Fjord og Fjell. For at garantien skal gjelde, må dørene vere monterte fagmessig og Bygg 1 sine vedlikehaldsråd vere følgde.

Sjå elles våre sals- og leveringsvilkår på [www.bygg1.no](http://www.bygg1.no).

### Brann/ lyd

Dei fleste modellane i serien Fjell og Fjord kan produserast som brann, lyd eller begge deler (med Sa/S200).

Sjå symbol under kvar dør.

 Lyd - dB40/dB35 på dører med glas

 Brann - EI30 Sa/S200

Sjå kva storleikar som kan produserast på side 97.

Pr. dato kan vi produsere tofløya og dør med sidefelt som brann / lyd, men dei er ikkje sertifisert og skilta.

### Konstruksjon brann/lyd

- 25 millimeter slitesterk HC terskel av aluminium og lasert bjørk
- 86mm dørblad
- Karmdimensjon 53x115mm
- Sandwichkonstruksjon 3 x trefiberplate med luftmellomrom
- Sporfresing maks 2mm

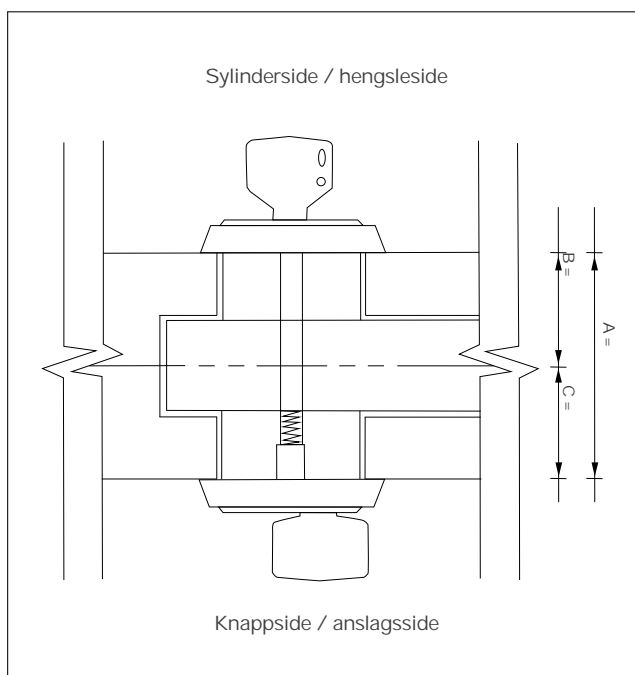
### U-verdi:

Tette dører har 0,8 W/m<sup>2</sup>K

Dører med glas har ≤1,0 W/m<sup>2</sup>K

### ABC- mål

	A	B	C
Tind	104	31	73
Fjell	86	22	64
Fjord	86	22	64





## Standard modulmål Tind, Fjell og Fjord

Standard modulmål	Karmyttermål	Karmyttermål	Karmyttermål	Breidde på dørblad
Modul	M19	M20	M21	
M8	790x1890	790x1990	790x2090	710
M9	890x1890	890x1990	890x2090	810
M10	990x1890	990x1990	990x2090	910

Dør med hengsla sidefelt	Karmyttermål	Karmyttermål	Karmyttermål	Breidde på dørblad
Modul	M19	M20	M21	
M8+M4	1190x1890	1190x1990	1190x2090	710+398
M9+M4	1290x1890	1290x1990	1290x2090	810+398
M10+M4	1390x1890	1390x1990	1390x2090	910+398
M10+M5	1490x1890	1490x1990	1490x2090	910+498

Tofløya pardør	Karmyttermål	Karmyttermål	Karmyttermål	Breidde på dørblad
Modul	M19	M20	M21	
M15	1490x1890	1490x1990	1490x2090	704+704
M16	1590x1890	1590x1990	1590x2090	754+754
M17	1690x1890	1690x1990	1690x2090	804+804
M18	1790x1890	1790x1990	1790x2090	854+854
M19	1890x1890	1890x1990	1890x2090	904+904
M20	1990x1890	1990x1990	1990x2090	954+954

Sidefelt i fastkarm	Karmyttermål	Karmyttermål	Karmyttermål
Modul	M19	M20	M21
M2 (KSI)	190x1890	190x1990	190x2090
M3	290x1890	290x1990	290x2090
M4	390x1890	390x1990	390x2090
M5	490x1890	490x1990	490x2090

	Fjord	Fjell og Tind	Tofløya Fjord	Tofløya Fjell og Tind
Min / maks breidde	M8-M10	M5-M12	M15-M20	M15-M20
Min / maks høgd	M19-M23	M19-M23	M19-M23	M19-M23

Nokre modellar kan ikkje lagast smalare enn M8 pga. glasfelt

Brannklassifisert EI30	Fjord	Fjell
Min/ Maks breidde	M8-M10	M8-M10
Min/ Maks høgd	M20-M23	M20-M23
Eit glasfelt med storleik opp til M16 er tillatt (730mm x 1400mm)		

Lydklassifisert dB40	Fjord	Fjell
Min/ Maks breidde	M7-10 (M11)	M7-10 (M11)
Min/ Maks høgd	M16-M24 (M23)	M16-M24 (M23)
Maks heilglass er tillatt på dører mindre enn 991mm x 2290mm		
Maks M18 glas på dører med storleik 991-1090mm x 2290mm		

Brann og -lydklassifisert EI30/dB40	Fjord	Fjell
Min/ Maks breidde	M8-M10	M8-M10
Min/ Maks høgd	M20-M23	M20-M23
Eit glasfelt med storleik opp til M16 er tillatte (730mm x 1400mm)		

### Glasfelt



M12 1108 mm    M14 1308 mm    M16 1508 mm    M18 1708 mm    Heilglas

**Merk!** Målet er frå karmen si øvre side til nedre kant av glasfeltet (målet er ikkje høgd på glaset).

## Øvrige produkt

Mange dører i huset har spesielle funksjonar. Dei skal gjere meir enn å vere ein barriere mellom to rom. Nokre har som spesialitet å halde kulda på loftet der ho høyrer heime, medan andre skal halde den behagelege varmen inne i badstua. Brannsikkerheit og smarte løysingar for å spare plass er også ting vi arbeider med. Her finn du dører og andre produkt som alle dekkjer kvart sitt spesialfelt.



# Pendeldører

Slette pendeldører med kompakt kjerne av trefiber, for innvendig bruk. Lagerført i modul 9/10x21, med rundt og rektangulært glas, begge med sparkeplate. Andre overflater, modular og med sidefelt/tofløya på bestilling. Standardfarge NCS S 0502-Y.

- 40mm dørblad
- 4mm herda glas, Ø31,7cm / 20x60cm
- To hengsler 33/125 Fe/Ce
- 92 mm kvit karm
- Sparkeplate 170mm på begge sider



Pendeldør med avlangt glas



Pendeldør med avlangt glas TF



Pendeldør med rundt glas



Pendeldør med rundt glas TF



## Grunnprisar

Modell	Grunnpris	
	m/mva	eks mva
Pendeldør med rundt glas	15 641	12 513
Pendeldør med firkanta glas	15 641	12 513
Pendeldør med rundt glas SF/TF	34 413	27 530
Pendeldør med firkanta glas SF/TF	34 413	27 530

# Prosjekt / Brann og lyd

Vi kan levere det meste av dører til prosjektmarknaden, ta kontakt for pristilbud. Alle prosjekt- og brann/ lyd dører vert levert utan sylinder som standard. **Prisar på side 111.**

Innerdørene skal ikkje ha større temperaturskilnad enn ca. +/- 5 grader på kvar side av døra.



## INNERDØR UKLASSA

Slett kompakt innerdør. 40mm dørblad med kjerne av massiv trefiberplate, malt overflate av MDF. 42x92mm furukarm med pakning og HC eiketerskel. Beslag: Låskasse Assa 565, sluttstykke 2864-2 og tre justerbare hengsler 3248-110 TMKS ZN. Std. farge NSC S 0502-Y. Eks. vridar og sylinder.

■ ■ ■ L 3



## INNERDØR EI30/25dB

Brannklassifisert kompakt innerdør med ekspanderande brannpakning festa på karmen. 40mm dørblad med kjerne av massiv trefiberplate, overflate av MDF. 42x92mm furukarm med pakning og HC eiketerskel. Beslag: Låskasse Assa 565, sluttstykke 2864-2 og tre justerbare hengsler 3248-110 TMKS ZN. Dør og karm har std. farge NSC S 0502-Y. Eks. vridar og sylinder. NB! Ved dør med sidefelt og tofløya er det ikkje lydklasse.

■ ■ ■ L 3 10



## INNERDØR EI30/35dB

Brann- og lydklassifisert kompakt innerdør med ekspanderande brannpakning. Sa/S200 og C0. 52mm dørblad med kjerne av massiv trefiberplate, overflate av MDF. 42x92mm furukarm med pakning og HC eiketerskel. Beslag: Låskasse Assa 565, sluttstykke LP712 og tre justerbare hengsler 3248-110 TMKS ZN. Dør og karm har std. farge NSC S 0502-Y. Eks. vridar og sylinder.

■ L 3 10





### INNERDØR EI30/40dB

Brann- og lydklassifisert kompakt innerdør med ekspanderende brannpakning. Sa/S200 og C5. 63mm dørblad med overfals og kjerne av tre stk. trefiberplater, overflate av MDF. 42x92mm furukarm med pakning og HC eikerskel. Beslag: Låskasse Assa 565, sluttstykke LP732 og tre justerbare hengsler 110-30 TSS ZN. Dør og karm har std. farge NSC S 0502-Y. Eks. vridar og sylinder.

■ L 16



### INNERDØR EI60/25dB

Brannklassifisert kompakt innerdør med ekspanderende brannpakning. Sa/S200 og C5. 54mm dørblad med kjerne av trefiberplate, overflate av MDF. 42x92mm furukarm med pakning og HC eikerskel. Beslag: Låskasse Assa 565, sluttstykke LP712 og tre justerbare hengsler 3248-110 TMKS ZN. Dør og karm har std. farge NSC S 0502-Y. Eks. vridar og sylinder.

■ L 4



### INNERDØR EI30/35dB MED KLIMASTAMME

Brann- og lydklassifisert kompakt innerdør med ekspanderende brannpakning. Sa/S200 og C0. 52mm dørblad med kjerne av massiv trefiberplate og aluplate, overflate av MDF. 42x92mm furukarm med pakning og HC eikerskel. Beslag: Låskasse Assa 8765, sluttstykke LP712 og tre justerbare hengsler 3248-110 TMKS ZN. Dør og karm har std. farge NSC S 0502-Y. Tåler opp til 20°C temperaturforskjel. Eks. vridar og sylinder.

■ L 4 10



### YTTERDØR EI30/30dB

Brann- og lydklassifisert ytterdør med ekspanderende brannpakning. 62mm dørblad med kjerne av steinull, trefiberplater og aluplate, overflate av HDF. 42x105mm furukarm med pakning og terskel i eik og aluminium. Beslag: Låskasse Assa 8765, sluttstykke LP712 og tre justerbare hengsler 110x36 KSS ZN. Dør og karm har std. farge NSC S 0502-Y. U-verdi 1,0. Eks. vridar og sylinder.

■ L 5






**Fjell 07**  
EI30/35dB



**Fjell 07 Mørk grå**  
EI30/35dB



**Fjell 07 Svart**  
EI30/35dB



#### YTTERDØR EI30/35dB


Vi har Fjell 07 på lager som brann- og lydklassifisert EI30/35dB Sa/S200, med klart glas. 86mm dørblad med ramtre av finger-skjøtt kvistfri furu og LVL finer, kjerne av tre punktlimte fiberplater, aluplate og overflate av HDF. 53x115mm kvistfri furukarm og terskel i aluminium og edeltre. FG beslag: Låskasse Assa 8765-50, sluttstykke Assa 1889-11 og tre-fire justerbare hengsler ASSA 3248-110 TMK SS med bakkantsikring. Dør og karm har std. farge NSC S 0502-Y. Eks. vridar og sylinder.



**Fjell 09**  
EI30/40dB



**Fjell 09 Mørk grå**  
EI30/40dB



**Fjell 09 Svart**  
EI30/40dB



#### YTTERDØR EI30/35DB-40DB

Vi har Fjell 09 på lager som brann- og lydklassifisert EI30/35dB (40dB) Sa/S200. 86mm dørblad med ramtre av fingerskjøtt kvistfri furu og LVL finer, kjerne av tre punktlimte fiberplater, aluplate og overflate av HDF. 53x115mm kvistfri furukarm og terskel i aluminium og edeltre. FGbeslag: Låskasse Assa 8765-50, sluttstykke Assa 1889-11 og tre-fire justerbare hengsler ASSA 3248-110 TMKSS med bakkantsikring. Dør og karm har std. farge NSC S 0502-Y. Eks. vridar og sylinder.



**Fjell 10**  
EI30/35dB



**Fjell 10 Mørk grå**  
EI30/35dB



**Fjell 10 Svart**  
EI30/35dB



#### YTTERDØR EI30/35dB

Vi har Fjell 10 på lager som brann- og lydklassifisert EI30/35dB Sa/S200, med klart glas. 86mm dørblad med ramtre av finger-skjøtt kvistfri furu og LVL finer, kjerne av tre punktlimte fiberplater, aluplate og overflate av HDF. 53x115mm kvistfri furukarm og terskel i aluminium og edeltre. FG beslag: Låskasse Assa 8765-50, sluttstykke Assa 1889-11 og tre-fire justerbare hengsler ASSA 3248-110 TMK SS med bakkantsikring. Dør og karm har std. farge NSC S 0502-Y. Eks. vridar og sylinder.

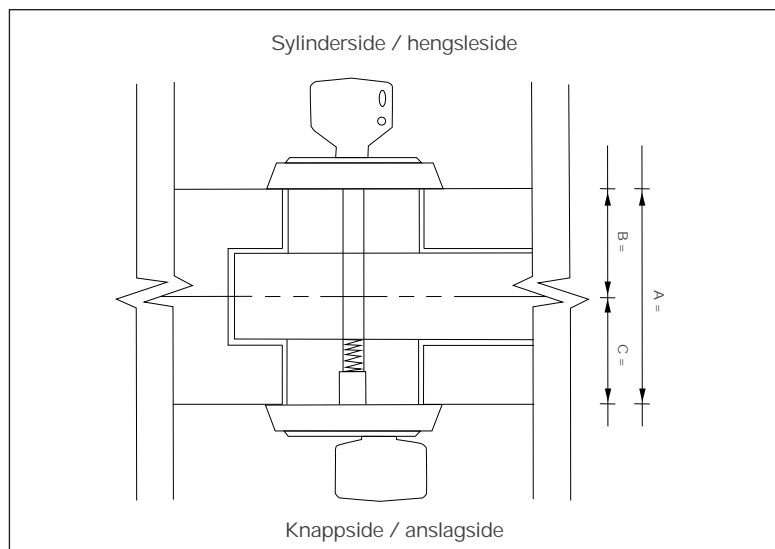
Innerdørene kan produserast med utanpåliggende dekor og ytterdørene kan leverast med sporfrest dekor.



## Grunnprisar

Modell	Labmålt Rw	Grunnpris		U-verdi
		m/mva	eks mva	Einfløya
Innerdør uklassifisert		6 184	4 947	
Innerdør EI30/25dB	Rw 28dB	6 739	5 391	
Innerdør EI30/35dB	Rw 38dB	8 373	6 698	
Innerdør EI30/40dB	Rw 44dB	11 323	9 058	
Innerdør EI60/25dB	Rw 31dB	11 229	8 983	
Innerdør klima EI30/35dB	Rw 38dB	11 229	8 983	
Innerdør klima EI30/35dB svart(NCS S 9000-N)	Rw 38dB	14 925	11 940	
Ytterdør EI30/30dB	Rw 35dB	15 314	12 251	1,00
Ytterdør Fjell 07 EI30/35dB	Rw 41dB	35 113	28 090	0,93
Ytterdør Fjell 09 EI30/40dB	Rw 44dB	23 055	18 444	0,74
Ytterdør Fjell 09 EI30/40dB i mørk grå (NCS S 7500-N) og svart(NCS S 9000-N)	Rw 44dB	23 055	18 444	0,74
Ytterdør Fjell 10 EI30/35dB	Rw 41dB	40 204	32 163	0,93

Vi har tilpassa sylinder til dørene på lager!



## ABC - mål

Mål oppgitt i mm.

	A	B	C
Innerdør EI30 og uklassifisert	40	20	20
Innerdør EI30/35dB	52	21	31
Innerdør EI30/40dB	63	28	35
Innerdør EI60	54	21	33
Innerdør klima EI30/35dB	53	21	32
Ytterdør EI30/30dB	62	23	39
Ytterdør Fjell EI30/35dB	86	22	64

# Balkongdører

Vi tilbyr balkongdører i tre med aluminiumskledning på utsida og tre-lags glas.

**Trevirke:** Laminert furu EN 942, klasse J10. Alle delar er impregnerte med INDULINE SW-900

**Glas:** 3-lags energiglas, med sikkerhetsglas inst og ytst. 42mm

**Dørkjerne:** 1 mm aluminiumsplate utvendig, polystyren EPS200 og 4 mm HDF på innsida

**Karm:** 51x106mm karm av fingerskjøtt laminert kvistfri furu med aluminiumskledning

**Terskel:** Aluminium og eik

**Behandling:** Kvit standard (trevirke NCS S 0502-Y og aluminium lakkert med RAL 9010)

**Beslag:** Hengsler tre stk. Assa 3219, lås FIX846F espagnolett, sluttstykke FIX3981, friksjonsbrems FIX150

**Handtak:** Handtak og knappvridar (5549/32) på innsida. Blindsilt på utsida

**Sprosser:** Lause sprosser 30mm

**Modul:** 7-10x19-21 og 16-20x19-21

Sjå side 2 for symbolforklaring til produkta. Prisar finn du på neste side.



Balkongdør B1



Balkongdør B2



Balkongdør B3



Balkongdør B1 TF



Balkongdør B2 TF



Balkongdør B1 S med sprosser



Balkongdør B2 S med sprosser



Balkongdør B3 S med sprosser



Balkongdør B1 TF S med sprosser



Balkongdør B2 TF S med sprosser



► Øvrige tillegg og prisar på side 138-139. Prisar er eks. vridar.



## Grunnprisar balkongdører utan sprosser

B1	m/mva	eks mva	u-verdi	B2	m/mva	eks mva	u-verdi	B3	m/mva	eks mva	u-verdi
8x19	24 224	19 379	1,20	8x19	25 185	20 148	1,20	8x19	23 063	18 450	1,20
9x19	25 488	20 390	1,10	9x19	26 374	21 099	1,10	9x19	23 830	19 064	1,20
10x19	26 680	21 344	1,10	10x19	27 443	21 954	1,10	10x19	24 549	19 639	1,10
11x19	28 376	22 701	1,10	11x19	29 026	23 221	1,10	11x19	25 748	20 598	1,10
8x20	24 809	19 847	1,20	8x20	25 775	20 620	1,20	8x20	23 390	18 712	1,20
9x20	26 118	20 894	1,10	9x20	26 965	21 572	1,10	9x20	24 156	19 325	1,10
10x20	27 358	21 886	1,10	10x20	27 818	22 254	1,10	10x20	24 875	19 900	1,10
11x20	29 099	23 279	1,00	11x20	29 716	23 773	1,10	11x20	26 074	20 859	1,10
8x21	25 403	20 322	1,10	8x21	26 335	21 068	1,20	8x21	23 684	18 947	1,20
9x21	26 760	21 408	1,10	9x21	27 568	22 054	1,10	9x21	24 450	19 560	1,10
10x21	28 048	22 438	1,10	10x21	28 771	23 017	1,10	10x21	25 169	20 135	1,10
11x21	29 838	23 870	1,00	11x21	30 409	24 327	1,10	11x21	26 366	21 093	1,10
16x19	41 175	32 940	1,10	16x19	40 318	32 254	1,20	16x19	40 139	32 111	1,20
17x19	42 161	33 729	1,10	17x19	48 458	38 766	1,10	17x19	44 685	35 748	1,10
18x19	43 355	34 684	1,10	18x19	49 548	39 638	1,10	18x19	45 514	36 411	1,10
19x19	44 538	35 630	1,10	19x19	50 706	40 565	1,10	19x19	46 193	36 954	1,10
20x19	46 718	37 374	1,00	20x19	52 659	42 127	1,00	20x19	48 015	38 412	1,00
16x20	42 373	33 898	1,10	16x20	40 983	32 786	1,10	16x20	40 688	32 550	1,10
17x20	43 390	34 712	1,10	17x20	49 025	39 220	1,10	17x20	45 295	36 236	1,10
18x20	44 626	35 701	1,10	18x20	50 058	40 046	1,10	18x20	46 079	36 863	1,10
19x20	45 855	36 684	1,10	19x20	51 109	40 887	1,10	19x20	46 803	37 442	1,10
20x20	48 034	38 427	1,00	20x20	53 175	42 540	1,00	20x20	48 571	38 857	1,00
16x21	43 471	34 777	1,10	16x21	41 909	33 527	1,10	16x21	41 185	32 948	1,10
17x21	44 464	35 571	1,10	17x21	49 534	39 627	1,10	17x21	45 803	36 642	1,10
18x21	45 795	36 636	1,10	18x21	50 566	40 453	1,10	18x21	46 589	37 271	1,10
19x21	47 025	37 620	1,10	19x21	51 618	41 294	1,10	19x21	47 313	37 850	1,10
20x21	49 345	39 476	1,00	20x21	53 685	42 948	1,00	20x21	49 080	39 264	1,00

Dører i høgd M19 vert produserte med utgangspunkt i M20, kapp 10cm nede.

## Tillegg for sprosser

	m/mva	eks mva
Tillegg for balkongdør med sprosse - pris pr. sprosserute	253	202
Tillegg for innvendig sylinder	979	783
Tillegg for spesialfarge (RAL) pr. ordre *	15 619	12 495

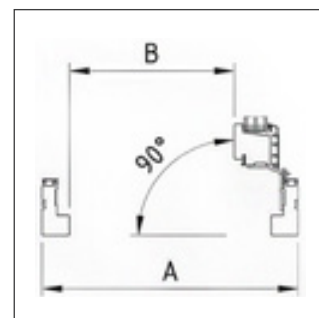
\* Det er eit fargetillegg om det er 1 dør eller 50 dører så lenge det er på same ordre og i same farge



Snitt av balkongdør med alu

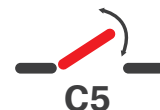
## Mål

Breidde	A (mm)	B (mm)
M7	680	509
M8	780	609
M8	880	709
M9	980	809



# Ståldører

Vi kan levere ståldører til innvendig og utvendig bruk. Brannklassifiserte ståldører har overfals og er i standard utføring produserte med 1 mm stålplater som er limte saman. Karmane er av 1,5mm stålplater og hengslene er skrudde. Alle dørene er isolerte med mineralull. Innerdørene er galvaniserte og pulverlakkerte, tilsvarande korrosjonsklasse C2. Ytterdørene har i tillegg primer med pulverlakk, tilsvarande korrosjonsklasse C3. Vi kan også levere dører i rustfritt stål tilsvarande korrosjonsklasse C4 og C5, samt dører med vassklasse 7A (300Pa) eller EA1200 (1200Pa).



## TEKNISK

- Brannklasse: EI -30 / EI -60
- Røykklasse: C5S<sub>a1</sub> C5S<sub>200</sub>
- Innbruddsklasse: RC3
- Vindlast: C3
- Vassklasse: Standard 4A (150Pa)
- Luftstrøm: 3-4
- Lydklasse Rw 42dB
- U-verdi: 1,3 eller 1,6
- Opning: C5

## STORLEIKAR

- Max
- Høgd: 3000 mm
  - Enkeldør breidde: 1300 mm
  - Tofløya breidde: 2800 mm

## DØRBLAD

- Tjukkuleik: 63 mm
  - Stålplate (Zn): 1 mm
  - Overfals: 15 mm
  - Isolasjon: Steinull
  - Overflate: Pulverlakk
- Pakning rundt dørbladet



## STÅLDØRER EI30 OG EI60 KAN FØREBUAST FOR ELEKTRONISK LÅSSYSTEM

El. sluttstykke	Montasjestolpe
Step 40 / Step 48	ST4001-17
Step 90 / Step 98	ST4001-17
Step 60	ST6505
Step 92	ST9503 (H;V)

## LAGERFØRT STÅLDØR

- Ytterdør EI60/Rw 42dB – Sa-S200
- Modul: 9/10x21
- Farge RAL 7016 (antrasitt) og RAL 9010 (kvit)
- Galvanisert, prima og lakka med pulverlakk
- Karm type 1
- Terskel type 7
- Låskasse Assa 565
- Sluttstykke 1887-1
- U-verdi: 1,6

## GRUNNPRIS:

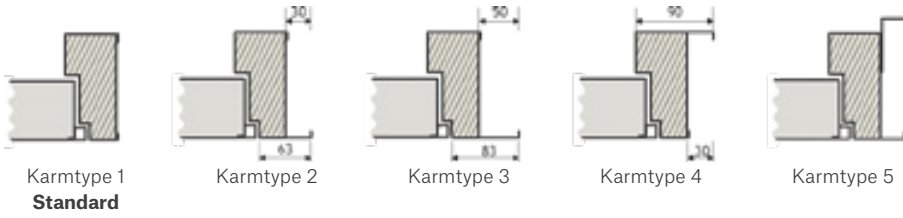
- Kr. 21 876 / 17 501 eks. mva.

## ABC-MÅL:

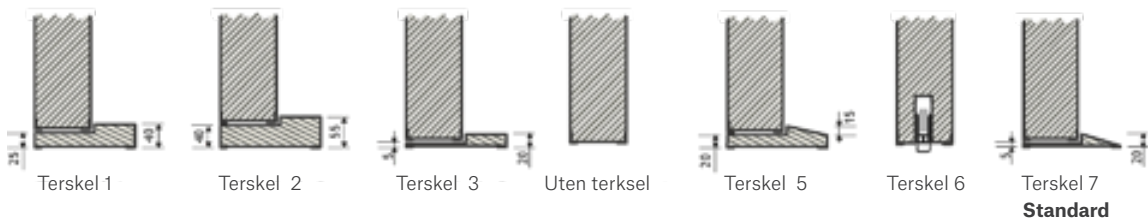
- A = 63mm
- B = 26,5mm
- C = 35,5mm

### KARM

- Tjukkuleik: 110 mm
- Stål (Zn): 1,5 mm



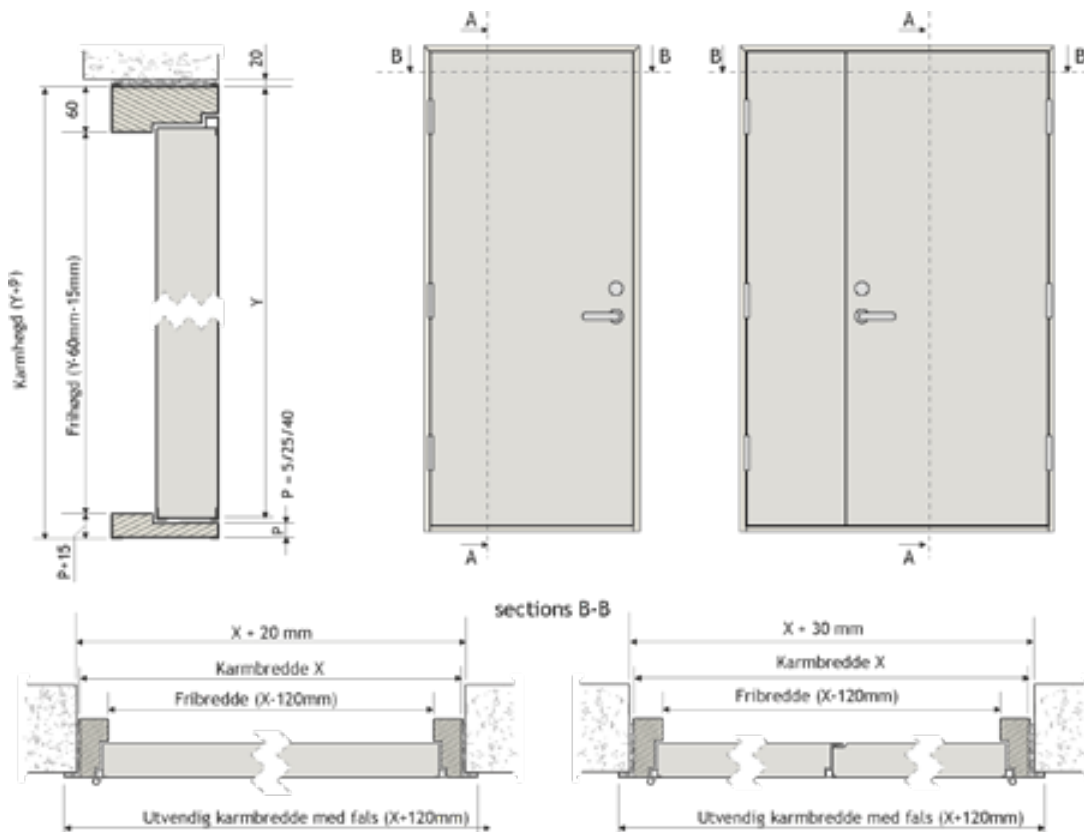
### TERSKLAR



### ANDRE MOGLEGHEITER



### DØRMÅL



# Aluminiumsdører

Vi kan levere det meste av dører og vindauge i aluminium og stålprofilar, ta kontakt for tilbod. Dører og vindauge i aluminium er produserte med ekstruderte aluminiumsprofilar, med eller utan termiske profilar. Pulverlakkert eller anodisert overflate. Dørene og vindauga er svært motstandsdyktige mot slitasje og korrosjon og gir lang levetid.

Dører og vindauge med stålprofilar gir konstruksjonen stabilitet, og samanlikna med andre materialar har den mykje betre motstand mot ytre påverknader.

Stål er eit miljøvenleg materiale som også gjev stor valfridom. Stål er eit fleksibelt materiale som kan formast etter ønske frå arkitektar og kundar, inkludert for eksempel boge, runde vindauge og boge dører. Stålet gir også stor valfridom når det gjeld overflatebehandling. Våre profilar kan malast i alle fargar frå RAL eller NCS fargeskala. Profilar i rustfritt stål brukast med fordel også umala.

Slanke og elegante profilsystem for offentlege bygg, kontor, sjukeheimar, sjukehus, skular, hotell, industrielle bygningar og andre stadar med høge funksjonelle og estetiske krav. Produkta er laga med moderne automatisert utstyr.

Aluminiumsprofilane er produserte av Schuco og Ponzio. Stålprofilane er produserte av Stålprofil.



## BRANNKLASSIFISERINGAR

- EI15, EI30, EI45, EI60
- Brannklassifiserte inner- og ytterdører, vindauge og vegg-system i i aluminium og stål
- Djupna på profilen er 78 mm, med ein flammehemmande termisk isolator på 35 mm
- Profilsystemet med tre kammer gir ein sterk konstruksjon, som gjer det muleg å lage brannsikre aluminiumskonstruksjonar i store dimensjonar

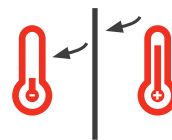
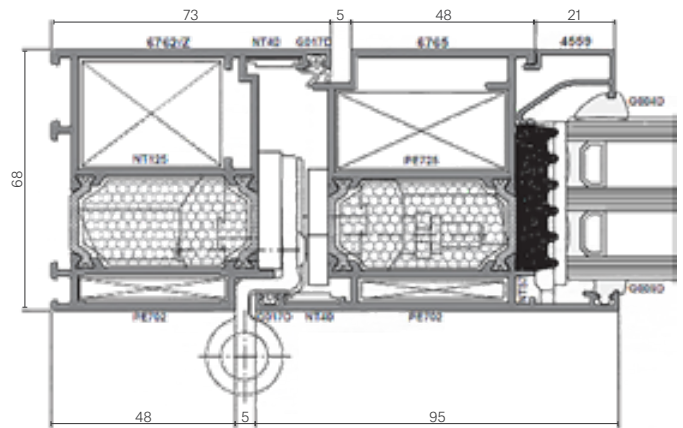
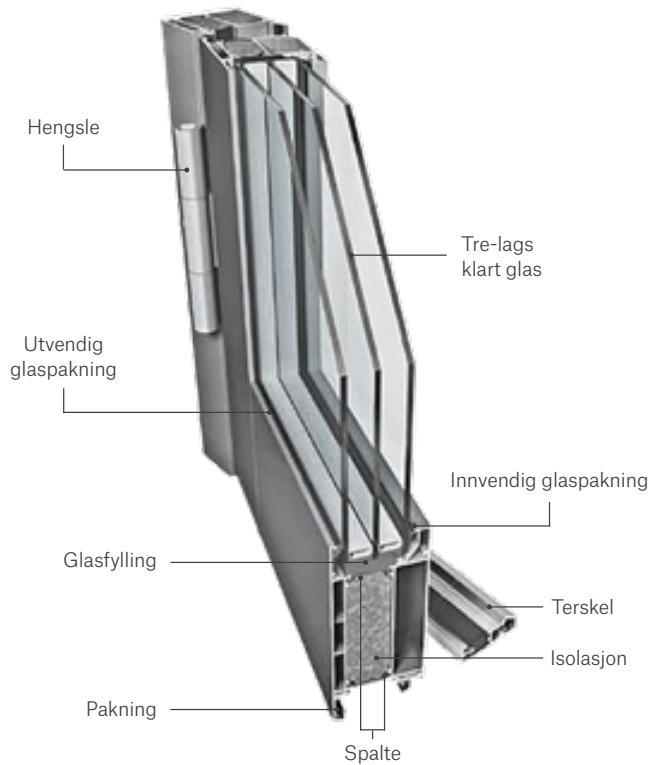
## ISOLERTE OG UISOLERTE PROFILAR

Vi skaffar profilar etter dine behov, til innvendig og utvendig bruk:

- Einfløya, tofløya, sidefelt og andre glasfelt
- Svingdører, skyvedører, foldedører og skilleveggar
- Vindauge og andre boga element
- Fasadar, visningsrom, vinterhagar og hagestover
- U-verdi frå 0,89



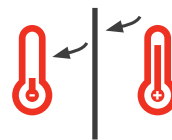
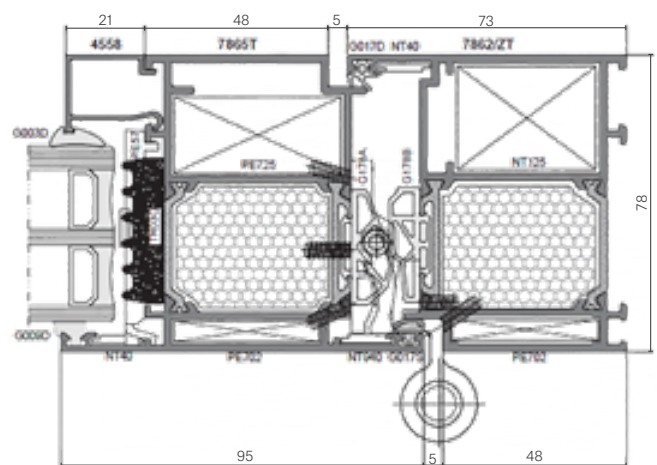
## Ytterdør Ponzio PE68/PE68HI



$$U_d = 1.06 \text{ W/m}^2\text{K}$$

\* referanse konstruksjonsdimensjoner:  
 L 1230 x H 2180 mm,  $U_g = 0,5 \text{ W/m}^2\text{K}$ ,  
 tre-lags glas

## Ytterdør Ponzio PE78N/PE78NHI

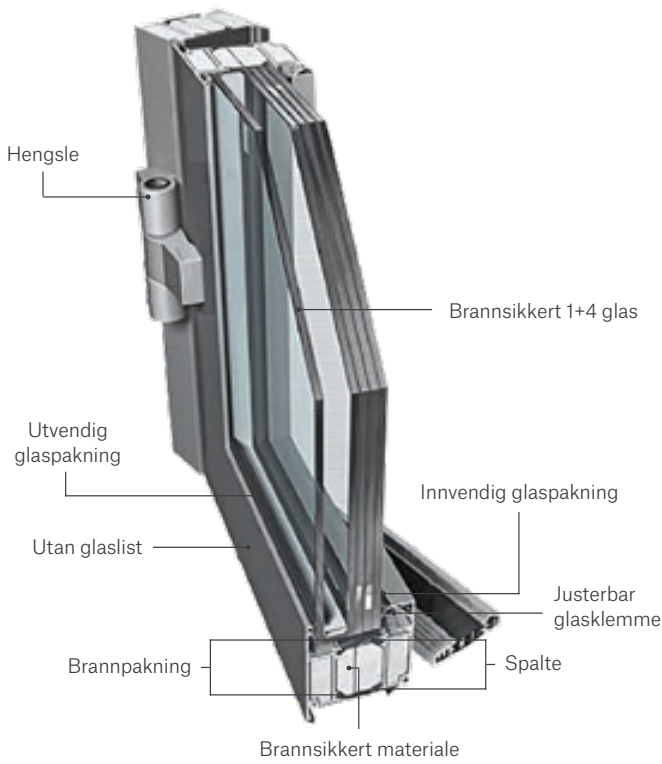


$$U_d = 0.89 \text{ W/m}^2\text{K}$$

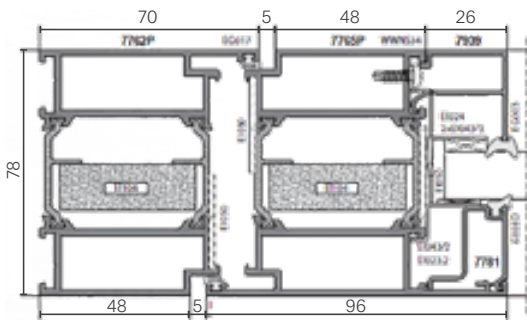
\* referanse konstruksjonsdimensjoner:  
 L 1230 x H 2180 mm,  $U_g = 0,5 \text{ W/m}^2\text{K}$ ,  
 tre-lags glas

# Ytterdør Ponzio PE78EI

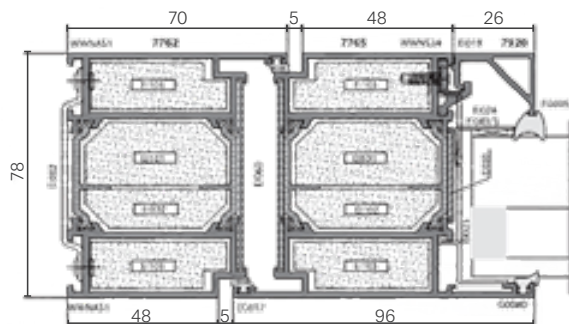
EI15, EI30, EI45, EI60, EI90, EI120



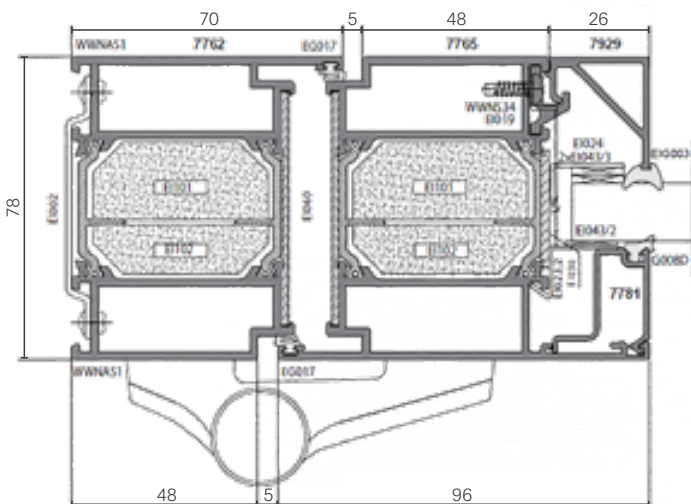
EI30 ØKONOMI



EI60



EI30



# Bygge- og badstudører

## Byggedører

Dette er ei enkel uisolert byggedør, med slett furu-finér på inn- og utside. Ho er symmetrisk, slik at same døra kan nyttast med venstre eller høgre slagretning.

- Finert innside og utside
- Uisolert
- Furukarm med pakning - 40x92 mm
- Assa 565 låskasse, utan sylinder
- Leverast som utoverslåande
- Lagerførte storleikar: 9/10/11x21
- Prisar er eks. vridar og sylinder
- Den svarte byggedøra er behandla med eit strøk svartmaling på dørbladet

## Badstudører

- Standardstorleikar: 7 X 19/20
- Dørene kan brukast som venstre- og høgre dør
- Lik inn- og utside
- 8mm herda røykfarga glas, eller med frosta glas
- Glasdøra har furukarm med pakning og rullelås (4238), utan terskel

Sjå side 2 for symbolforklaring til produkta.

Modell	Grunnpris	
	m/mva	eks mva
<b>BYGGEDØR</b>		
Svart byggedør (9/10x20/21)	5 449	4 359
Svart byggedør (11x21)	5 928	4 742
Ubehandla byggedør (9/10x20/21)	4 273	3 418
Ubehandla byggedør (11x21)	4 754	3 803
<b>BADSTUDØR</b>		
Badstudør - frosta glas (7x19/20)	10 063	8 050
Badstudør - røykfarga glas (7/8x19/20/21 og 9x21)	7 453	5 962



Svart byggedør



Byggedør

Badstudør  
- Frosta glasBadstudør  
- Røykfarga glas

# Garasjevindaug

## Kvitmala garasjevindaug - fastkarm

Kvitmala enkelt garasjevindaug med fastkarm og 1 lag glas til bruk i bod eller garasje. 92mm karm i standard kvitfarge NCS S 0502 Y, beslag i matt aluminium.

## Kvitmala garasjevindaug - topphengsla

Kvitmala topphengsla garasjevindaug med 2 lag isolerglas til bruk i bod, garasje eller kjellar. 103mm karm i standard kvitfarge NCS S 0502 Y, beslag i matt aluminium. U-verdi 1,5.

Vindu	Grunnpris	
	m/mva	eks mva
Garasjevindaug 1 lag glas 10/11/12X5/6	2 206	1 765
Garasjevindaug 2 lag isolerglas topphengsla 10/11/12X5/6	3 970	3 176



Kvitmala garasjevindaug - fastkarm



Kvitmala garasjevindaug - topphengsla

# Hyttedører

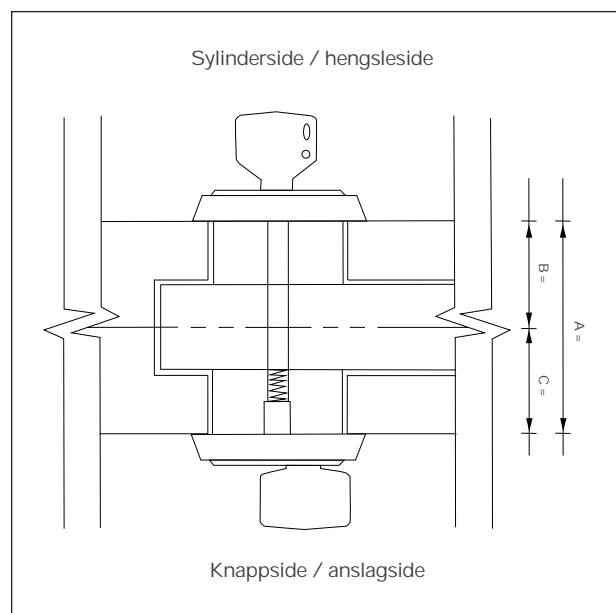
Hyttedørene er 18 graders dører med aluminium-fuktsperre i kryssfinéren på begge sider. Dei har også panel på begge sider. Det er viktig at dørene vert behandla likt på alle 6 sider/kantar, sjå vedlikehaldsråd som følgjer med dørene eller på vår heimeside.

- Skygge skrå panel på inn- og utside (lik på begge sider)
- 2 lag isolerglas
- Aluminium fuktsperre på inn- og utside
- 35mm EPS
- Karm med foringsspor, pakning, justerbare hengsler og hardtre terskel
- Karmbreidde 92x40mm
- Låskasse: KABA/DORMA 1219 FG
- Sluttstykke: KABA/DORMA 1263 FG
- Sylinder: KABA/DORMA 301 matt krom

## ABC - mål

Mål oppgitt i mm.

	A	B	C
<b>Hyttedør</b>	65	31,5	33,5
<b>Boddør</b>	54	31,5	22,5
<b>Byggedør</b>	43	20,5	22,5




Dovre hyttedør




Hafjell hyttedør



Lom hyttedør



Otta hyttedør



Vågå hyttedør







Dovre hyttedør i spesialmål med farge grå NCS S 6500-N. Foto: Elisabet Aklestad

## Grunnprisar

Modell	Grunnpris		U-verdi
	m/mva	eks mva	Einfløya
Dovre hyttedør (8/9/10 x 19/20/21)	10 858	8 686	1,3
Hafjell hyttedør (8/9/10 x 19/20/21)	12 933	10 346	1,3
Lom hyttedør (8/9/10 x 19/20/21)	9 306	7 445	1,0
Vågå hyttedør (8/9/10 x 19/20/21)	10 081	8 065	1,0
Otta hyttedør (8/9/10 x 19/20/21)	10 614	8 491	1,3
<b>Tillegg</b>			
Grunnpris tofløya / dør med sidefelt	3,0 x dørprisen		
Grunnpris andre storleikar en standard - heile 5 cm (maks M13)	1,5 x dørprisen		
Grunnpris innoverslåande dørblad (ingen garanti)	1,5 x dørprisen		

► Øvrige tillegg og prisar på side 138-139. Prisar er eks. vridar.

# Bod / Garasjedør

Lom boddør er ei isolert boddør av høg kvalitet. For at ho skal vare lenge og halde seg stabil, er det viktig at døra vert behandla likt på alle 6 sider/kantar. Sjå vedlikehaldsråd som følgjer med dørene eller på vår heimeside

- Boddør som ikkje er eigna for bruk i oppvarma rom
- Ubehandla dør har skygge skrå furupanel på utsida og finert glatt innsida
- 35mm EPS
- Karm med foringsspor, pakning, justerbare hengslar og hardtre terskel
- Karmbreidde 92mm x 40mm.
- Låskasse: KABA/DORMA 1216
- Sluttstykke: KABA/DORMA 1254
- Sylinder: KABA/DORMA 301 matt krom
- Hengslar: 3248 - Svart beslag på toppen av dørbildet

Vi kan levere tofløya og innoverslåande dører. Spesialmål vert berre leverte på halvmodul, kvar 5 cm. Dørene kan berre produserast i ubehandla furu! Vedlikehald og garanti, sjå side 111 eller vår heimeside. Prisar er eks. vridar.



Lom boddør



► Øvrige tillegg og prisar på side 138-139. Prisar er eks. vridar.



## Grunnprisar

Modell	Grunnpris		U-verdi
	m/mva	eks mva	Einfløya
Lom boddør (8/9/10 x 19/20/21)	6 719	5 375	1,4
Lom boddør (8/9x18)	10 081	8 065	1,4
<b>Tillegg</b>			
Grunnpris tofløya / dør med sidefelt	3,0 x dørprisen		
Grunnpris andre storleikar en standard - heile 5 cm (maks M13)	1,5 x dørprisen		
Grunnpris innoverslåande dørblad (ingen garanti)	1,5 x dørprisen		

► Øvrige tillegg og prisar på side 138-139. Prisar er eks. vridar.

# Kottdører

Våre kottdører held høg kvalitet og er godt isolerte. Dei har ein konstruksjon som eliminerer kuldebru og gir maksimal isolering og god tetting. Dei kvite kottdørene er ferdig kvitmala, både på luke og karm.

**Sjå side 2 for symbolforklaring til produkta.**

## San 60 EI30

- San 60 er ei brannklassa kottdør, EI30 i kvitmala MDF med overfals
- Karm 32x92mm med pakning på dørbladet

## Kottdør i furu

- Vi har også ei kottdør i ubehandla furu på lager, produsert av "Pocket"

## San 70 kvit

- San 70 kvit har kvitmala MDF med overfals
- Karm 32x92mm med pakning på dørbladet
- San 70 kvit kan mot tillegg leverast i spesialmål: Breidde 495mm > 900mm. Høgde 495mm > 1400mm



San 60 EI30 Kvit



San 70 kvit



Vridar til kottdør kan leverast i tillegg





## Grunnprisar

Modell	Grunnpris		U-verdi
	m/mva	eks mva	
<b>San 60 EI30</b>			
54x79	5 075	4 060	1,0
54x109	5 750	4 600	1,0
<b>San 70 kvit</b>			
54x54	3 173	2 538	0,4
54x69	3 173	2 538	0,4
54x79	3 173	2 538	0,4
54x89	3 173	2 538	0,4
54x109	3 593	2 874	0,4
54x139	4 164	3 331	0,4
Vridar til San 60/70	314	251	

Modell	Grunnpris		U-verdi
	m/mva	eks mva	
<b>Furu Pocket (inkl. vridar)</b>			
55x55 - ubehandla	3 383	2 706	1,0
55x70 - ubehandla	3 383	2 706	1,0
55x80 - ubehandla	3 383	2 706	1,0
55x90 - ubehandla	3 901	3 121	1,0
55x110 - ubehandla	4 281	3 425	1,0
70x120 - ubehandla	4 775	3 820	1,0
70x140 - ubehandla	5 500	4 400	1,0

# Loftstigar

Våre loftstigar held høg kvalitet og er godt isolerte. Dei har ein konstruksjon som eliminerer kuldebru og gir maksimal isolering og god tetting. Alle våre loftstigar er lagerførte i ferdig kvitmala utføring, både på luke og karm. Stigane er kraftige med 8 cm inntrinn og utvendig breidde på 40 cm. **Sjå side 2 for symbolforklaring til produkta.**

## Lex

- Lex kan ha takhøgde opp til 2700 mm, med 3 ledd. Sjå skisse.

## Iso 70

- Iso 70 kan ha takhøgde opp til 2500mm, med fire ledd
- Karmen er frest inn, slik at luka ligg plant med karmen

## Stigeforlengar

På Lex kan det monterast ein forlengar for takhøgder opp til 3200mm.

## Overluke

Overluke for Lex 70 54x113, gir samla u-verdi på 0,2

## Loftstige i furu

Vi har ein loftstige i ubehandla furu, produsert av "Pocket". Denne har stige med 5 mm inntrinn og har takhøgde opp til 2500 mm.

## Lux EI60

Loftstige i stål med brannklasse EI60. Alustige med 3 ledd for takhøgde 2620. Vi har stigeforlengar med tre trinn for ekstra takhøgde, 2620-3280mm.

På førespurnad kan vi levere forskjellige loftstigar i stål, også med brannklasse EI60.



Lex 70 Sax

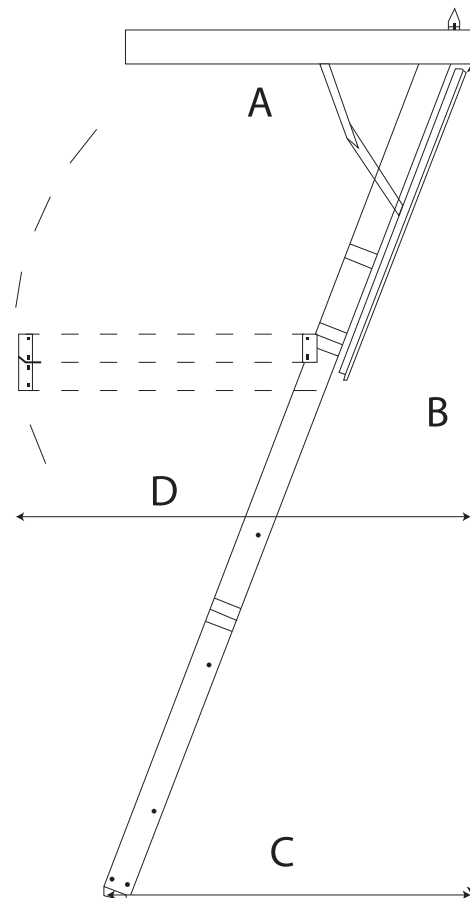


Lex 70 Sax



Lex





## Mål til illustrasjon til høyre

	B	C	D
	Takhøgd	Golvpass	Gangbreidde
<b>Lex 30</b>	2400	1160	1560
<b>Lex EI30</b>	2500	1200	1560
<b>Lex 70</b>	2700	1305	1560
<b>ISO 70</b>	2500	1330	1430
<b>Lex 70 Sax</b>	2500	1130	820/1130
<b>Lux EI60</b>	2620	1460	1630

## Grunnprisar

Modell	Grunnpris		U-verdi
	m/mva	eks mva	
<b>Lex 30</b>			
54x113	4 961	3 969	0,82
67x113	5 868	4 694	0,82
<b>Lex 70</b>			
54x113	5 868	4 694	0,4
54x113 - klassisk kvit (NCS S 0500-N)	6 775	5 420	0,4
70x113	6 979	5 583	0,4
<b>Lex 60 EI30</b>			
54x113	8 324	6 659	1,0
70x113	9 228	7 382	1,0
<b>ISO 70</b>			
54x99	5 868	4 694	0,4
<b>Lex 70 Sax</b>			
54x82	20 345	16 276	0,4
54x113	20 345	16 276	0,4
<b>Lux EI60</b>			
606x1136mm	Pris på forespurnad		0,61
736x1136mm	Pris på forespurnad		0,61
<b>Furu Pocket</b>			
55x99 - ubehandla	7 324	5 859	1,0
Stigeforlengar til Lex			
	1 421	1 137	
Stigeforlengar til Lux			
	Pris på forespurnad		
Overluke til Lex			
	5 705	4 564	

# Listverk og utforingar

Listverk er krona på verket og rett val av listverk har mykje å seie for interiøret sitt uttrykk, stil og ikkje minst din eigen smak. Vi har fleire variantar med dørsett i lister og utforingar på lager, i bomull, klassisk kvit, mørk grå og svart!

Dørsett av listverk og utforingar er av kvistfri furu, pakka i praktisk transportvenleg pakning.

Listverk med lengder på 2 stk. a 2200mm og 1 stk. a 1100mm.

Utforingar med lengder på 2 stk. a 2100mm og 1 stk. a 1100mm.

Våre karmar har foringsspor på 1x1cm. Pinn på utforingane er 2cm for 4,5 utforing og 3,5cm på utforingar over 4,5cm.

## Diverse mål for loftsluker

Modell	Farge	Malingstype	Glans
Listverk og utforingar	NCS S 0502-Y	Vassbasert	25
Listverk og utforingar	NCS S 0500-N	Vassbasert	25
Listverk og utforingar	Spesialfarge	Vassbasert	25



Kari Kompakt med 12x58 karmlist rund

## Listverk



10X058x5500 dørsett  
Bomull **NCS S 0502-Y**



12X058x5500 dørsett  
Bomull **NCS S 0502-Y**



12X058x5500 dørsett  
Klassisk kvit **NCS S 0500-N**



12X069x5500 dørsett  
Bomull **NCS S 0502-Y**



15X070x5500 dørsett  
Bomull  
**NCS S 0502-Y**



24X057x2200 list  
Bomull  
**NCS S 0502-Y**



12X058x5500 dørsett  
Svart  
**NCS S 9000-N**



12X058x5500 dørsett  
Dempa svart  
**NCS S 8500-N**



12X058x5500 dørsett  
Mørk grå  
**NCS S 7500-N**


## Utforingar



Dørsett UTF  
Bomull  
**NCS S 0502-Y**



Dørsett UTF  
Klassisk kvit  
**NCS S 0500-N**



Dørsett UTF  
Svart  
**NCS S 9000-N**



Dørsett UTF  
Dempa svart  
**NCS S 8500-N**



Dørsett UTF  
Mørk grå  
**NCS S 7500-N**

Mørke fargar er krevjande. Synlege skadar og skraper oppstår lett og man må rekne med flikking/overmaling på byggeplass. Flikkmaling sendast med.



# Grunnprisar listverk og utforingar

Karmsett listverk		m/mva	eks mva
FURU 10X058X5500 DØRSETT NCS S 0502-Y	KARMLIST RUND SETT 1/1100MM 2/2200MM	364	291
FURU 12X058X5500 DØRSETT NCS S 0502-Y	KARMLIST RUND SETT 1/1100MM 2/2200MM	378	302
FURU 12X069X5500 DØRSETT NCS S 0502-Y	KARMLIST RUND SETT 1/1100MM 2/2200MM	469	375
FURU 24X057X2200 UTF.KAR NCS S 0502-Y	UTFORINGSLIST RUND KANT M/FALS 1/2200	293	234
FURU 15X070X5500 DØRSETT NCS S 0502-Y	KARML CW116 SETT 1/1100MM 2/2220MM	555	444
FURU 12X058X5500 DØRSETT NCS S 0500-N	KARMLIST RUND SETT 1/1100MM 2/2200MM	378	302
FURU 12X058X5500 DØRSETT NCS S 9000-N	KARMLIST RUND SETT 1/1100MM 2/2200MM	914	731
FURU 12X058X5500 DØRSETT NCS S 7500-N	KARMLIST RUND SETT 1/1100MM 2/2200MM	914	731
FURU 12X058X5500 DØRSETT NCS S 8500-N	KARMLIST RUND SETT 1/1100MM 2/2200MM	914	731

Karmsett utforingar		m/mva	eks mva
FURU 18X045 DØRSETT UTF NCS S 0502-Y	UTFORING SETT 1/1100MM 2/2100MM	451	361
FURU 18X070 DØRSETT UTF NCS S 0502-Y	UTFORING SETT 1/1100MM 2/2100MM	600	480
FURU 18X095 DØRSETT UTF NCS S 0502-Y	UTFORING SETT 1/1100MM 2/2100MM	765	612
FURU 18X120 DØRSETT UTF NCS S 0502-Y	UTFORING SETT 1/1100MM 2/2100MM	1 063	850
FURU 18X145 DØRSETT UTF NCS S 0502-Y	UTFORING SETT 1/1100MM 2/2100MM	1 314	1 051
FURU 18X170 DØRSETT UTF NCS S 0502-Y	UTFORING SETT 1/1100MM 2/2100MM	1 956	1 565
FURU 18X195 DØRSETT UTF NCS S 0502-Y	UTFORING SETT 1/1100MM 2/2100MM	2 241	1 793
FURU 18X045 DØRSETT UTF NCS S 0500-N	UTFORING SETT 1/1100MM 2/2100MM	451	361
FURU 18X070 DØRSETT UTF NCS S 0500-N	UTFORING SETT 1/1100MM 2/2100MM	600	480
FURU 18X095 DØRSETT UTF NCS S 0500-N	UTFORING SETT 1/1100MM 2/2100MM	765	612
FURU 18X120 DØRSETT UTF NCS S 0500-N	UTFORING SETT 1/1100MM 2/2100MM	1 063	850
FURU 18X145 DØRSETT UTF NCS S 0500-N	UTFORING SETT 1/1100MM 2/2100MM	1 314	1 051
FURU 18X170 DØRSETT UTF NCS S 0500-N	UTFORING SETT 1/1100MM 2/2100MM	1 956	1 565
FURU 18X195 DØRSETT UTF NCS S 0500-N	UTFORING SETT 1/1100MM 2/2100MM	2 241	1 793
FURU 18X045 DØRSETT UTF NCS S 7500-N	UTFORING SETT 1/1100MM 2/2100MM	933	746
FURU 18X070 DØRSETT UTF NCS S 7500-N	UTFORING SETT 1/1100MM 2/2100MM	1 233	986
FURU 18X095 DØRSETT UTF NCS S 7500-N	UTFORING SETT 1/1100MM 2/2100MM	1 565	1 252
FURU 18X120 DØRSETT UTF NCS S 7500-N	UTFORING SETT 1/1100MM 2/2100MM	2 015	1 612
FURU 18X145 DØRSETT UTF NCS S 7500-N	UTFORING SETT 1/1100MM 2/2100MM	2 430	1 944
FURU 18X170 DØRSETT UTF NCS S 7500-N	UTFORING SETT 1/1100MM 2/2100MM	2 933	2 346
FURU 18X195 DØRSETT UTF NCS S 7500-N	UTFORING SETT 1/1100MM 2/2100MM	3 364	2 691
FURU 18X045 DØRSETT UTF NCS S 8500-N	UTFORING SETT 1/1100MM 2/2100MM	933	746
FURU 18X070 DØRSETT UTF NCS S 8500-N	UTFORING SETT 1/1100MM 2/2100MM	1 233	986
FURU 18X095 DØRSETT UTF NCS S 8500-N	UTFORING SETT 1/1100MM 2/2100MM	1 565	1 252
FURU 18X120 DØRSETT UTF NCS S 8500-N	UTFORING SETT 1/1100MM 2/2100MM	2 015	1 612
FURU 18X145 DØRSETT UTF NCS S 8500-N	UTFORING SETT 1/1100MM 2/2100MM	2 430	1 944
FURU 18X170 DØRSETT UTF NCS S 8500-N	UTFORING SETT 1/1100MM 2/2100MM	2 933	2 346
FURU 18X195 DØRSETT UTF NCS S 8500-N	UTFORING SETT 1/1100MM 2/2100MM	3 364	2 691
FURU 18X045 DØRSETT UTF NCS S 9000-N	UTFORING SETT 1/1100MM 2/2100MM	933	746
FURU 18X070 DØRSETT UTF NCS S 9000-N	UTFORING SETT 1/1100MM 2/2100MM	1 233	986
FURU 18X095 DØRSETT UTF NCS S 9000-N	UTFORING SETT 1/1100MM 2/2100MM	1 565	1 252
FURU 18X120 DØRSETT UTF NCS S 9000-N	UTFORING SETT 1/1100MM 2/2100MM	2 015	1 612
FURU 18X145 DØRSETT UTF NCS S 9000-N	UTFORING SETT 1/1100MM 2/2100MM	2 430	1 944
FURU 18X170 DØRSETT UTF NCS S 9000-N	UTFORING SETT 1/1100MM 2/2100MM	2 933	2 346
FURU 18X195 DØRSETT UTF NCS S 9000-N	UTFORING SETT 1/1100MM 2/2100MM	3 364	2 691

**NB!** Start alltid med å sette inn utforinga i toppen først



Feielister i eik. Foto: Rindalslist

Vi kan no tilby  
**FEIELISTER  
I EIK**

## Grunnprisar feielister i eik og kvitlasert eik

Modell	Grunnpris	
	m/mva.	eks. mva.
<b>Kvitlasert lakk</b>		
9x15x970	60	48
9x20x970	69	55
9x30x970	109	87
9x40x970	136	109
9x50x970	163	130
9x60x970	186	149
9x70x970	201	161
9x15x2700	266	213

Modell	Grunnpris	
	m/mva.	eks. mva.
<b>Klar lakk</b>		
9x15x970	53	42
9x20x970	61	49
9x30x970	99	79
9x40x970	121	97
9x50x970	144	115
9x60x970	165	132
9x70x970	180	144
9x15x2700	241	193

Mål i mm

# Tilleggsprodukt

WC-signalskilt matt krom



WC-signalskilt til syl. låskasse



WC-signalskilt matt aluminium



WC-signalskilt rustfritt stål



WC-signalskilt svart



WC-signalskilt til skyvedør (innfelt)



WC-signalskilt til skyvedør (innfelt) svart



Skyvedørssring i børsta stål



Skyvedørssring i stål med kvit lakk



Skyvedørssring i stål med svart lakk



Skyvedørssring i stål med matt messingfarge



Skyvedørsskål i børsta stål, 50mm (2stk)



Skyvedørsskål i stål med kvit lakk, 50mm (2stk)



Skyvedørsskål i stål med svart lakk, 50mm (2stk)



Skyvedørsskål i stål med matt messingfarge, 50mm (2stk)



Låskasse til skyvedør 4249 inkl. sluttstykke og 2stk skåler i matt krom



Låskasse til skyvedør 4249 inkl. sluttstykke og 2stk skåler i svart



Gripehol for skyvedør



Dørstoppar for veggmontering Ø45mm



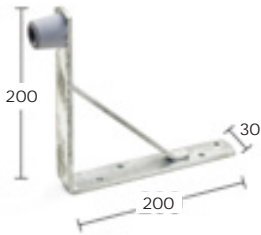
Dørstoppar 50mm rustfri for innerdør




Dørstoppar 75mm rustfri for innerdør



Dørstoppar stor vinkel galv for ytterdør



Dørstoppar liten vinkel rustfri for ytterdør



Dorma dørpumpe TS 83



Dorma dørpumpe TS 93 med skinne



Dorma dørpumpe TS 93 med skinne og vinkel



Nøkkelboks YALE HLY 500



Dørspion 35-55mm matt krom



Dørspion 50-70mm krom



JusteringskrUAR 6x8 mm. 8 pk.



Voksklut



Låsespray 100ml



Låsefett 50ml



Hengselrettar til dører og vindauge



Stoppar til tofløya skyvedørskarm




### Smartlås Yale Doorman V2N grå Smartlås Yale Doorman V2N svart

Smartlås som opnast ved å taste ei kode eller halde ei brikke inntil. Inkludert 3 stk. nøkkelbrikker. Bruk av app og/eller fjernkontroll kjøpast i tillegg.



### Smartlås Yale Doorman L3S krom Smartlås Yale Doorman L3S børsta stål Smartlås Yale Doorman L3S svart

Ny generasjon smartlås med ringeklokke som kan opnast med mobil, kode eller nøkkelbrikke. Modellen har Yale Connect Wi-Fi inkludert, forbetra sluttstykke og er forsikringsgodkjent klasse 3S.



### Dørvidar til innerdør med kodelås

Dørvidar i rustfritt stål og matt krom til låskasse 2014. Opp til 9 brukarkoder. Passar til dørtjukkleik 35-80mm. 2 stk. CR2, 3V batteri. Oppgi høgre/venstre slagretning.




### Smartlås Yale Linus Home sølv Smartlås Yale Linus Home svart

Yale Linus smartlås konverterer din eksisterande lås til ein smartlås og er svært enkel å installere. Modellen har Yale Connect Wi-Fi inkludert. Kodetastatur kan kjøpast i tillegg.



### NY Yale smart kodetastatur



### Yale support

#### Åpningstider:

Mandag-fredag: 09:00-18:30

Lørdag-søndag: 10:00-15:00

[www.yalehome.com/no/no/support/technical-support](http://www.yalehome.com/no/no/support/technical-support)

#### Ved akutte problemer utenom åpningstid:


Hvis det oppstår akutte problemer utenom vår åpningstid, kontakt nærmeste TrioVing Sikkerhetssenter eller en annen godkjent Låsesmed.

## Grunnprisar

Produkt	Grunnpris		Produkt	Grunnpris	
	m/mva	eks mva		m/mva	eks mva
WC-signalskilt matt krom	349	279	Dørstoppar 75mm rustfri for innerdør	279	223
WC-signalskilt til syl. låskasse	349	279	Dørstoppar stor vinkel galv for ytterdør	373	298
WC-signalskilt matt aluminium	373	298	Dørstoppar liten vinkel rustfri for ytterdør	373	298
WC-signalskilt rustfritt stål	785	628	Dorma dørpumpe TS 83	2 855	2 284
WC-signalskilt svart	643	514	Dorma dørpumpe TS 93 med skinne	5 785	4 628
WC-signalskilt til skyvedør (innfelt)	1 386	1 109	Dorma dørpumpe TS 93 med skinne svart	6 364	5 091
WC-signalskilt til skyvedør svart (innfelt)	1 699	1 359	Dorma dørpumpe TS 93 med skinne og vinkel	6 745	5 396
Skyvedørsring i børsta stål	491	393	Nøkkelboks YALE HLY 500	1 518	1 214
Skyvedørsring i stål med kvit lakk	491	393	Dørspion 35-55mm matt krom	658	526
Skyvedørsring i stål med svart lakk	660	528	Dørspion 50-70mm krom	658	526
Skyvedørsring i stål med matt messingfarge	660	528	Justeringsskruar 6x8 mm. 8 pk.	83	66
Skyvedørsskål i børsta stål, 50mm (2stk)	246	197	Voksklut	373	298
Skyvedørsskål i stål med kvit lakk, 50mm (2stk)	246	197	Låsespray 100ml	983	786
Skyvedørsskål i stål med svart lakk, 50mm (2stk)	496	397	Låsefett 50ml	689	551
Skyvedørsskål i stål med matt messingfarge, 50mm (2stk)	496	397	Hengselrettar til dører og vindaug	616	493
Låskasse til skyvedør 4249 inkl. sluttstykke og 2stk skåler i matt krom	1 091	873	Stoppar tofløya skyvedørskarm, må bestille 2 stk. pr. karm	248	198
Låskasse til skyvedør 4249 inkl. sluttstykke og 2stk skåler i svart	1 773	1 418	Smartlås Yale Doorman V2N svart / grå	11 081	8 865
Gripehol for skyvedør	558	446	Smartlås Yale Doorman L3S svart / krom / børsta stål	14 795	11 836
Dørstoppar for veggmontering Ø45mm	295	236	Smartlås Yale Linus svart / sølv	9 779	7 823
Dørstoppar 50mm rustfri for innerdør	261	209	Dørvidar til innerdør med kodelås høgre/venstre	11 028	8 822
			Kodetastatur til Yale Linus	2 550	2 040
			Montering smartlås	3 938	3 150

# Dørvidarar

Vi har dørvidarar av god kvalitet på lager.

 = Kan brukast på brannklassifiserte produkt

## Innerdørvidar



### NR.1 - Stilrein og enkel innerdørvidar med nøkkelskilt

Dørvidar i sink/zamak med børsta krom overflate. Tilpassa dørtjukkleik 38-42 mm. Byggjer ut 50 mm.



### NR. 3 - Stilrein innerdørvidar i rustfritt stål med nøkkelskilt

Dørvidar av syrefast stål med børsta overflate. Passar til dørtjukkleik 35-60 mm. Leverast med 4 stk. M4x38 mm skruar og 4 stk. M4x75 mm kappeskruar, samt 4 stk. M4 hylsemutter og 1 stk. styreplugg.



### NR. 5 - Tradisjonell og kraftig innerdørvidar med nøkkelskilt

Dørvidar i messing med børsta krom overflate. Tilpassa dørtjukkleik 38-45 mm. Byggjer ut 45 mm.



### NR. 7 - Stilrein innerdørvidar med nøkkelskilt i matt aluminium

Dørvidar i aluminium med matt overflate inkl. nøkkelskilt. Skjulte skruar. Passar til dørtjukkleik 37-42 mm. Leverast med 4 stk. skruar.



### NR. 9 - Innerdørvidar med klikksystem utan skruar i rustfritt stål

Dørvidar i rustfritt stål inkl. nøkkelskilt quick fit + monteringsssystem for dørtjukkleik 38-44mm.



### NR. 11 - Stilrein innerdørvidar med nøkkelskilt med svart overflate

Dørvidar i messing med svart overflate inkl. nøkkelskilt. For dørtjukkleik 38-42mm. Leverast med 4 skruar og hylsemutterar.



### NR. 13 - Stilrein innerdørvidar med nøkkelskilt i rustfritt stål

Dørvidar inkl. nøkkelskilt av rustfritt stål. Tilpassa dørtjukkleik 38-42 mm. Byggjer ut 60 mm.

## Ytterdørvidar



### NR. 2 - Stilrein ytterdørvidar

Dørvidar i messing med børsta krom overflate og returfjør berekna for ytterdører med modullåskasse. Tilpassa dørtjukkleik 38-70 mm. Byggjer ut 60 mm.



### NR. 4 - Stilrein ytterdørvidar i rustfritt stål

Dørvidar av syrefast stål med børsta overflate. Passar til dørtjukkleik 35-60 mm. Leverast med 2 stk. M4x38 mm skruar og 2 stk. M4x75 mm kappeskruar, samt 2 stk. M4 hylsemutterar og 1 stk. styreplugg.



### NR. 6 - Tradisjonell og kraftig ytterdørvidar

Dørvidar i messing med børsta krom overflate og returfjør berekna for ytterdører med modullåskasse. Tilpassa dørtjukkleik 38-70 mm. Byggjer ut 62 mm.



### NR. 10 - Stilrein ytterdørvidar med aluminium med rustfri look

Dørvidar i aluminium med rustfri look med kvick sprint for dørtjukkleik 55-65mm. Leverast med 2 skruar og hylsemutterar.



### NR. 12 - Stilrein og kraftig ytterdørvidar i børsta krom

Dørvidar i messing med matt krom børsta overflate. For dørtjukkleik 38-70mm. Leverast med 2xM5 kappeskruar, hylsemutterar og 2 pinnar.



### NR.14 - Stilrein ytterdørvidar i rustfritt stål

Dørvidar av rustfritt stål med dobbeltverkande returfjør berekna for ytterdører med modullåskasse. Tilpassa dørtjukkleik 38-70 mm. Byggjer ut 70 mm.



### NR.16 - Tidlaus ytterdørvidar i svart overflate

Dørvidar av messing med dobbeltverkande returfjør, for ytterdører med modullåskasse. Med dobbeltverkande returfjør fungerer dørvidaren også på låskasser der forreiling skjer ved at dørvidaren løftast. Tilpassa dørtjukkleik 38-70 mm. Byggjer ut 60 mm.

## Innerdørvidar



### NR.15 - Tidlaus innerdørvidar med nøkkelskilt i svart overflate

Dørvidar og nøkkelskilt av sink/zamak. Tilpassa dørtjukkleik 38-42 mm. Byggjer ut 60 mm.



### NR. 17 - Stilrein innerdørvidar med klikksystem inkl. nøkkelskilt i rustfri

Dørvidar i rustfritt stål med returfjør inkl. nøkkelskilt. Rask montering med klikksystem utan monteringskrugar. Passar for dørtjukkleik 37-42mm. Byggjer ut 74 mm.

## Ytterdørvidar



### NR. 18 - Stilrein ytterdørvidar med kvick-i-sprint hurtigpinne i rustfri

Dørvidar i rustfritt stål med returfjør. Rask montering med klikksystem utan monteringskrugar. Passar for dørtjukkleik 55-65mm. Byggjer ut 74 mm.



### NR. 19 - Tidlaus innerdørvidar med nøkkelskilt i svart overflate

Dørvidar og nøkkelskilt i sink/zamak med svart oksidert overflate. Passar til dørtjukkleik 38-42 mm. Byggjer ut 50 mm.

## Grunnprisar

Nr	Innerdørvidar	Nøkkelskilt	Returfjør	Grunnpris	
				m/mva	eks mva
1	Dørvidar ID MATT krom nr. 1	x		395	316
3	Dørvidar ID rustfri nr. 3	x		1 216	973
5	Dørvidar ID børsta krom nr. 5	x		708	566
7	Dørvidar ID matt alu nr. 7	x		395	316
9	Dørvidar ID rustfri klikk nr. 9	x		1 106	885
11	Dørvidar ID svart nr. 11	x		708	566
13	Dørvidar ID rustfri nr. 13	x		455	364
15	Dørvidar ID svart nr. 15	x		766	613
17	Dørvidar ID rustfri klikk nr. 17	x		1 106	885
19	Dørvidar ID svart nr. 19	x		476	381

Nr	Ytterdørvidar	Nøkkelskilt	Returfjør	Grunnpris	
				m/mva	eks mva
2	Dørvidar YD matt krom nr. 2		x	884	707
4	Dørvidar YD rustfri nr. 4			983	786
6	Dørvidar YD børsta krom nr. 6			708	566
10	Dørvidar YD rustfri look nr. 10		x	1 086	869
12	Dørvidar YD børsta krom nr. 12		x	1 086	869
14	Dørvidar YD rustfri nr. 14		x	594	475
16	Dørvidar YD SVART nr. 16		x	1 149	919
18	Dørvidar YD rustfri nr. 18		x	1 021	817

# Vedlikehald

## Innerdører

Reingjering/overflatebehandling og smøring av beslag er avgjerande for døra si levetid. Bygg1 innerdører kan tørkast av med mildt såpevatn. Ikkje bruk sterke vaskemiddel.

## Malte ytterdører

Ytterdørene kan reingjerast med vatn tilsett bilshampo, og bør voksast minst ein til tre gongar pr. år for å beskytte døra og halde overflata blank. Sjå side 105 for voksklut.

Dører med teakfinér skal behandlast før bruk. Sjå monteringsrettleiing.

## Ubehandla hytte/bod-dører

Dør og karm vert levert ubehandla og må behandlast før bruk. Det vert rådd til å bruke kvistlakk, før 2 strøk grunning. Spør din fargeforhandlar om dørmaling som toppstrøk. Unngå mørke fargar dersom døra skal stå i direkte sollys.

Ta ut pakning før du behandlar karmen. Døra må behandlast på nytt før sol og vatn har brote ned overflata.

NB! Dørene skal behandlast likt på begge sider, og på alle fire kantar. Sjå instruks som følgjer med dørene. For meir informasjon, sjå [www.bygg1.no](http://www.bygg1.no)





# Transport

Vår transportør er Bring. Ved bruk av omfattende distribusjons- og terminalnettverk, hentar og leverer dei våre sendingar til mottakarar over heile landet. Sikre framføringstider er viktig for oss og våre kundar. Bring

har sterk fokus på kvalitet, og ved hjelp av skanning kan vi dokumentere alle hendingar. Sjå elles våre sals- og leveringsvilkår på [www.bygg1.no](http://www.bygg1.no).

## Reklamasjonsrett og garanti

Bygg 1 Produkter AS sine sals- og leveringsvilkår følgjer standarden for kjøp av byggjevarer, NS 8409. med mindre noko anna er skriftleg avtalt. Elles gjeld forbrukarkjøpslova.

Ta vare på kvitteringa eller fakturaen som dokumentasjon på kjøpet ved ein eventuell reklamasjonssak. Reklamasjonsskjema finn du på [www.bygg1.no](http://www.bygg1.no) og skal meldast til forhandlar der vara er kjøpt.

Våre produkt vert selde med 5 års reklamasjonsrett ved feil eller manglar.

I tillegg har dei eksklusive ytterdørene 12 år garanti på formstabilitet på modellane Fjell og Fjord. Retten gjeld frå den dato produktet er overtatt.

Dersom ein finn feil eller manglar før montering, skal ein ikkje montere eller ta i bruk produktet.

Er produktet montert og tatt i bruk, vert dette å rekne som at produktets utføring og overflate er akseptert. Ved endring av produktets eigenskap, fell reklamasjonsretten vekk.

Mørke fargar er krevjande og ein må rekne med meir vedlikehald.

Unngå mørke fargar om døra får mykje direkte sollys. Det er også lettare å få synlege skadar og skraper og ein må rekne med flikking/overmaling på byggeplass. Flikkmaling sendast med.

Grensa for planavvik på dørblad er 4mm, målt på døra si langside. Det er ikkje grunnlag for reklamasjon dersom avviket er mindre enn dette.

Reklamasjonsrett og garanti gjeld under følgande føresetnad: Produkta skal handterast, lagrast, monterast og vedlikehaldast etter våre monteringsretteleingar og vedlikehaldsråd.

Sjå elles våre sals- og leveringsvilkår og annan teknisk dokumentasjon på vår heimeside.

Fargenyansen på bilde av dører i brosjyren kan avvike noko i forhold til det verkelege produkt.

Vi tek atterhald om trykkfeil i katalogen.

# Prisar

Innerdører	Grunnpris	
	m/mva	eks mva
<b>Skyvedører</b>		
Tillegg skyvedør (std. dørblad med spor inkl. skåler og ring). Eigne prisar for Kari, Ida og Sletten.	785	628
Ida/Kari lett tett skyvedør	2 875	2 300
Sletten lett tett skyvedør	2 096	1 677
Stoppar til tofløya skyvedørskarm	248	198
<b>Formpressa og slette innerdører</b>		
Sletten m/std. karm spesialmål på lager - 7/8/9x18 og 11/12/13x21	4 784	3 827
Sletten m/std. karm spesialmål andre - maks M13x25 (NB! Slagretning over M21)	På forespurnad	
Sletten sporfrest som Kari m/std. karm (7/8/9x18 på lager)	8 601	6 881
Tillegg skraskjering inkl. karm pr. sett	9 803	7 842
Tillegg spesialfarge pr. dørblad - Ved større antal enn 4, send forespurnad	1 998	1 598
Tillegg spesialfarge pr. karm til innerdør - Ved større antal enn 4, send forespurnad	1 189	951
Tillegg for ekstra våtromsbehandling	656	525
Tillegg sparkeplate 200mm (blank)	1 531	1 225
Tillegg for anna glas (frosta, sota, cotswold, crepi)	1 746	1 397
Tillegg for svarte hengsler, pr. stk.	130	104
<b>Eksklusive innerdører</b>		
Dørblad med spesialmål - maks M13x24 (NB! Oppgi slagretning over M21)	På forespurnad	
Karmar med spesialmål - maks M13x24 (NB! Oppgi slagretning over M21)	På forespurnad	
Tillegg skraskjering inkl. karm	På forespurnad	
Tillegg svart lasur på eikedører	2 041	1 633
Tillegg kvit lasur på eikedører	På forespurnad	
Tillegg laserte eikekarmar	På forespurnad	
Tillegg spesialfarge mala eksklusiv innerdør	På forespurnad	

Klassa- / prosjektdører	Grunnpris	
	m/mva	eks mva
Pris spesialmål utanom standard storleik	1,5 x dørprisen	
Tillegg spesialfarge inkl. karm	3 575	2 860
Tillegg for ekstra våtromsbehandling	656	525
Tillegg sparkeplate 190mm (blank)	1 531	1 225
Høgtrykkslaminat (pvc kantlister)	På forespurnad	
Kantlister i heiltre (eik/bøk)	På forespurnad	
Kantlister i aluminium	På forespurnad	
Heve-senketerskel	På forespurnad	
Klemsikring	På forespurnad	
Kompakt pendeldør med rektangulert glas inkl. karm	15 641	12 513
Kompakt pendeldør med rundt glas inkl. karm	15 641	12 513
Tillegg for 8stk. karmhylser inkl. festeskruar	373	298
Tillegg for 8stk. karmhylser inkl. festeskruar - fabrikkmontert	373	298

Hytte / bod	Grunnpris	
	m/mva	eks mva
Pris spesialmål utanom standard (heile 5 cm)	1,5 x dørprisen	
Pris innoverslåande dørblad (ingen garanti)	1,5 x dørprisen	
Pris tofløya / dør med sidefelt	3 x dørprisen	
Tillegg sparkeplate (svart)	1 124	899

Ytterdører tillegg - Standard og prisgunstige	Grunnpris	
	m/mva	eks mva
Det er ikkje tillegg for modul 11x21 (gjeld ikkje prisgunstige YD)		
Tillegg modul 11x21 (karm mål 109x209) prisgunstige ytterdører	2 316	1 853
Andre storleikar enn standard - maks storleik enkelt dør M13x25 / tofløya 25x25	1,5 x dørprisen	
Tofløya og dør med hengsla sidefelt	2,5 x dørprisen	
Tillegg basisfargar pr. dør inkl. karm og overlys / sidefelt	1 705	1 364
Tillegg øvrige fargar pr. dør inkl. karm og overlys / sidefelt	3 403	2 722
Tillegg innoverslåande dørblad (ingen garanti)	2 553	2 042
Tillegg andre typar glas enn standard (pr. dør)	1 840	1 472
Tillegg espanjolett låssystem	3 573	2 858
Tillegg for syrefaste hengsler (pr. hengsle)	741	593
Tillegg for svarte hengsler (pr. hengsle)	741	593
Tillegg for skjulte hengsler (2 stk)	5 513	4 410
Tillegg ytterdør laga som EI30 (gjeld berre tette dører)	3 573	2 858
Tillegg sparkeplate 190mm (blank)	1 531	1 225
Tillegg for dør produsert med teak finér eller kompaktlaminat	6 124	4 899
Tillegg sporfrest dekor på innside (lik inn- og utside)	3 573	2 858
Tillegg for 8stk. Karmhylser	373	298
Tillegg for 8stk. karmhylser - fabrikkmontert	373	298

Ulike tillegg	Grunnpris	
	m/mva	eks mva
Låskasse til innerdør 2014	408	326
Låskasse for sylindar til innerdør (2016)	1 091	873
Låskasse 8765 forsikringsgodkjend	1 091	873
Låskasse 565	1 091	873
Låskasse 410	1 297	1 037
Låskasse 2014 grå/svart	408	326
Forsikringsgodkjend sylindar til ytterdør, matt krom	3 166	2 533
Forsikringsgodkjend sylindar til ytterdør, svart	3 931	3 145
Standard sylindar til ytterdør, matt krom	1 091	873
Standard sylindar til ytterdør, svart	2 772	2 217
Standard sylindar til klassifiserte dører, matt krom	1 091	873
Sylindar til innerdør (må ha 2016 låskasse), matt krom	1 091	873
Tillegg likelås forsikringsgodkjend sylindar, matt krom	1 400	1 120
Tillegg likelås standard sylindar, matt krom	1 400	1 120
Ekstra nøkkel til ytterdørsylindar	196	157
Nøkkel til 2014 låskasse	42	34
Blindskilt til ID/YD Ø52mm	380	304
Propper til inner- og ytterdører (8stk) Ø 16mm	55	44
Opningsnøkkel til kottdør	305	244
Opningsstang til loftsstige	408	326
Tillegg for 8stk. karmhylser inkl. festeskruar	372	298
Tillegg for 8stk. karmhylser inkl. festeskruar - fabrikkmontert	372	298
Tettelist 2x8mm med lim pr. meter - kvit	37	30
Tettelist 2x8mm med lim pr. meter - svart	37	30
Frakt	1 003	803
Frakt Finnmark	1 258	1 007
Pall/Emballasje	316	253
Emballasje ved sending av enkeltkoll	111	89

På alle ytterdører med glas kjem miljøavgift PCB ruteretur pr. glas i tillegg.  
 Prisane er gyldige f.o.m. 1. april 2023

# BYGG

## **Bygg 1 Produkter AS**

Industrivegen 32, 6155 Ørsta

Tlf: 70 04 24 90 - Faks: 70 04 24 91

post@bygg1.no - www.bygg1.no