

# Butinox®

## FUTURA

### FARGEGUIDE

Inspirasjon  
og tips til  
helhetlig  
fargesetting



Hvitt og tidløst



Sort og sofistisert



Lunt og grønt



Energisk og gult



Moderne grått



Naturlig brunt



Elegant blått



Rødt og tradisjonelt

# Inspirasjon til utvendig fargesetting

Husets arkitektur, nabolagets fargeidentitet og tomtens beskaffenhet bidrar gjerne med føringer for fargevalget, men til sist er det huseiers smak som avgjør.

## Innhold

- 04 Brune hus
- 06 Hvite hus
- 08 Grå hus
- 10 Mørkegrå og sorte hus
- 12 Helhetlige uterom
- 14 Fargekart
- 18 Grønne hus
- 20 Gule hus
- 22 Røde hus
- 24 Slik får du best resultat
- 26 Butinox Futura 16



Fargene på bildene og fargelamellene er kun retningsgivende og vil avvike. For nøyaktig fargegjengivelse, se fargeoppstrøk eller fargevifte i butikk.

Forside: 6000 Olivenblad | Foto: Mint Agency

### Sorteres som papiravfall



Når du er ferdig med å bruke fargekartet skal det sorteres som papiravfall. Les mer om vår bærekraftstrategi på scanox.no



6021 Sikret Jord

## Varig fargevalg og trivsel

Siden de færreste av oss skifter farge på huset hvert år, blir det feil å snakke om mote-farger utendørs. Det viktigste er at huset farges slik at det står i stil til omgivelsene og at det får en farge du trives med. Tenk på at den nye eksteriørmalingen Butinox Futura 16 har hele 16 års garanti på farge og glans, da bør fargevalget ha like langt perspektiv. Likevel ser vi at noen farger er mer populære enn andre i perioder. Nå er jordtoner og dype nyanser av brunt i ferd med å bli veldig populære.



Vegg: 6028 Biscotti Gul | Grunnmur: 0945 Steingrå



Vegg: 0953 Riddergrå | Detaljer: 0992 Lava

Foto: Mint Agency

## Fargenes effekter

Mørke farger, som gråtoner og svart, sluker lys og får huset til å virke mindre enn det er. Maler du vindskier og vindusomramminger hvite, blir hele huset plutselig mye mer synlig. Har du et hvitt eller lyst hus, vil glassflatene fremstå mørke i dagslys. Maler du da vindusomrammingene med mørk grå eller sort farge, vil vinduene se større ut på huset. Slik kan du påvirke hvordan huset framstår, både arkitektonisk og i sine omgivelser.

## Tenk helhetlig uttrykk

Helhet handler også om å se hele huset, inkludert vindusomramminger og andre detaljer. Glem ikke grunnmuren, som skal binde huset til grunnen det står på. Velger du hvitt blir det store kontraster mot bakken. Ønsker du en mykere overgang, kan det være lurt å se på fargene i naturen, brunt, grått osv.



Foto: Mint Agency

6000 Olivenblad | Terrasse: 1022 Elvestein | Detaljer: 0992 Lava

## Velg hovedretning først

Start gjerne med å finne hovedretning for ønsket farge til fasaden. Fargekartet presenterer 60 ulike farger som passer utmerket til utvendig fargesetting. Fargene er inndelt i åtte hovedkategorier, som gjør det enklere for deg å komme i gang. Lykke til.



6021 Siktet Jord

## BRUNE HUS

# Naturlig og tidsriktig med jordtoner

Liker du hus som oppleves rolige og avstemte med naturen, kan en brunfarge eller jordtone være et perfekt valg. Jordtonene glir naturlig godt inn i omgivelsene, enten huset ligger på naturtomt eller har godt med vegetasjon i hagen.



6021 Siktet Jord



6022 Mørk Torv



**6021 SIKTET JORD** er en varm dempet brunfarge. Kombiner gjerne med varme toner i detaljene for å skape lun ro og harmoni – et godt sted å være, rett og slett.



**5956 FUNKISBRUN** er en lekker mørk brunfarge. Sammenlignet med 6022 Mørk Torv inneholder den mindre rødt, og vil derfor gi en noe mer gyllen undertone.



Vegger: 5956 Funkisbrun | Terrasse: 1013 Harmoni

Foto: Ricardofoto

### Utvalgte jordtoner og brune nyanser

5758  
Strå

5834  
Musling

0972  
Lys Oter

0973  
Mørk Oter

5800  
Ørken

6019  
Ørkenbrun

6020 Mørk  
Kashmir

5927  
Cortado

6021  
Siktet Jord

5956  
Funkisbrun

0994  
Olivenbrun

6022  
Mørk Torv

5932  
Skinn

6023  
Dyp Merlot

### Tips til detaljer og kombinasjonsfarger

Detaljer i varme hvittoner gir en lekker kontrast. En mørkere farge innenfor samme fargeskala vil gi et tøft ton-i-ton-uttrykk. F.eks. passer 6022 Mørk Torv svært godt sammen med 6021 Siktet Jord.


## HVITE HUS

# Tidløst og eksklusivt med hvite nyanser

Hvite, tidløse toner krever sin plass og egner seg godt i åpne landskap. En lys fasade virker større. Lek deg med farger i detaljene – hvite hus tåler det.



Vegg: 5642 Elfenben | Grunnmur: 5783 Sveve | Terrasse: 1013 Harmoni



**5642 ELFENBEN** er en varm, dempet hvittone. Velg hvite fargetoner med omhu. En ren hvittone er kjølig og kan ofte få et stikk mot blått. Tenk på at huset skal passe i omgivelsene både sommer og vinter. Varme hvittone, som 5642 Elfenben, gir mer nøytral fremtoning i omgivelsene.

5642 Elfenben



5642 Elfenben



### Tips til detaljer og kombinasjonsfarger

Mørke dører og detaljer rundt vinduene strammer opp uttrykket, samtidig som det får vinduene til å se større ut. Detaljer i fargen 0954 Aske passer lekkert sammen med 5642 Elfenben på fasaden.

### Våre hvite nyanser

0001 Hvit	0990 Nysnø	5916 Klassisk Hvit	0929 Egghvit	0930 Snøull	5502 Krem	5642 Elfenben
--------------	---------------	-----------------------	-----------------	----------------	--------------	------------------

Vegg: 5642 Elfenben | Detaljer: 0954 Aske





Foto: Mint Agency

0953 Riddergrå | Terrasse: 1008 Gråhvit | Detaljer: 0992 Lava

## GRÅ HUS

# Stilsikkert med moderne grått

Grått har vært en populær farge de siste årene. Enten du velger lyse eller mørkere gråtoner, får huset et elegant og sofistikert uttrykk. Nøytrale eller kalde gråfarger gir et stramt uttrykk og passer svært godt til moderne funkishus. Varme gråfarger gir en mykere fremtoning.



0956 Granitt

**0953 RIDDERGRÅ** er en lekker, varm, mellomgrå farge. Om du ønsker samme nyanse i en mørkere farge, er **0956 Granitt** eller **0954 Aske** vakre kombinasjonsfarger.



Foto: Mint Agency

0953 Riddergrå



Foto: Mint Agency

0953 Riddergrå

### Våre lyse og mellomgrå nyanser

0925  
Vardegrå

0935  
Pastellgrå

6026  
Støvgrå

5736  
Dyp Grå

6030  
Lys Grafitt

0993  
Skumringsblå

0955  
Koksgrå

0937  
Havdis

5917  
Vårsnø

5783  
Sveve

0945  
Steingrå

0953  
Riddergrå

6024  
Yttrium Grå

0956  
Granitt

### Tips til detaljer og kombinasjonsfarger

Sorte detaljer gir et eksklusivt og stramt uttrykk. Om du ønsker en mer avdempet sortfarge til detaljene kan du velge **0992 Lava**.

## MØRKEGRÅ OG SORTE HUS

# Sofistikert med sorte og mørke farger

Hus med litt størrelse kler sort. Særlig dempede toner av sort gir et mykere og mer sofistikert uttrykk. Mørke hus oppleves mindre ruvende og glir fint inn i naturlige omgivelser. Til detaljer som vinduskarmer og terrasse er det flott å velge farger ton-i-ton, som gir en moderne helhet. Du kan også skape spennende kontraster med hvitt.

**6025 KARBONGRÅ** er en varm, grålig og dempet sortfarge. Fargen vil gi et tøft preg og strammer opp det arkitektoniske. Samtidig vil den oppleves mer dempet enn helt sort.

### Våre mørkegrå og sorte nyanser

0992  
Lava

0954  
Aske

5921  
Panter

6027  
Grå Kyanitt

6025  
Karbongrå

5738  
Sort

Vegg: 6025 Karbongrå | Grunnmur: 0945 Steingrå



Foto: Ricardofoto



6027 Grå Kyanitt

### Tips til detaljer og kombinasjonsfarger

Fargen passer utmerket til mørke vindusomramminger. Eventuelt kan du gjerne kombinere med grå og lysere farger innenfor samme fargeskala, avhengig av hvor stor kontrast du ønsker. F.eks. 6024 Yttrium Grå, som er samme nyanse, men med mindre sorthet.

6025 Karbongrå



Vegg: 6025 Karbongrå | Grunnmur: 0945 Steingrå



# Tips til helhetlig fargesetting

Når du skal male kan det være smart å planlegge uteområdet i sin helhet – ikke bare husets fasadefarge. Ta med vinduer, dører, grunnmur og terrasse i valg av farger, så får eiendommen et mer helhetlig uttrykk. Her har vi samlet noen av våre beste tips.

Foto: Mint Agency



Farger blir ofte sterkere og skarpere når de kommer opp på veggen – velg en mer «skitten» eller avdempet tone ut ifra fargen du liker på en mindre prøve.



Foto: Ricardofoto

Forsterk helhetsinntrykket med fargesetting av detaljer i uterommet, som f.eks. krukker, møbler og annet.



Grunnmuren binder husets fasade og grunnen sammen. Bruk gjerne farger fra naturen, som grått og brunt for å gi en myk overgang mellom fasadens vegger og grunnen.



Visste du at mørke farger gjør at huset ser mindre ut, mens lyse farger gjør huset større?

Foto: Ricardofoto



Sorte og mørkegrå vinduskarmen gjør at vinduene ser større ut, samtidig som det er med på å stramme opp uttrykket på huset.



## Skap flotte uterom med helhetlig fargesetting


**1. 6021 Siktet Jord:** en mørk, dempet brunfarge.

**2. 6022 Mørk Torv:** en mørkere nyanse av veggfargen gir en lekker ton-i-ton-kombinasjon.

**3. 5758 Strå:** en lys og dempet jordtone som gir en vakker overgang mellom fasadens vegger og grunnen.

**4. 1013 Harmoni:** Butinox Terrassebeis i fargen 1013 Harmoni er en dempet bruntone som passer spesielt godt til grå, brune og hvite hus.

**5. 5738 Sort:** Utemøbler og detaljer i 5738 Sort gir en stram og eksklusiv helhet. Spraymaling fra Quick Bengalack er det enkleste og raskeste verktøyet for fornyelse av kjære eiendeler og detaljer. Alt kan fornyes! Blomsterpotter, bordbein, stoler og nips. Ta vare på det du allerede har ved å gi nytt liv til tingene du elsker!



## FARGEGUIDE

# Velg fargene som passer deg best

Med Butinox Futura er det lenge til neste strøk. Derfor er det viktig å tenke helhetlig når du skal velge farger.

## Slik bruker du fargeguiden

Start med å velge fasadefarge til huset. Ved hver fargeprøve har vi foreslått en matchende detaljefarge som inspirasjon. Du kjenner boligen din best, så velg detaljefarger du vil trives med fritt fra kartet.

De fleste fargene er satt opp med fargealternativer ton-i-ton. Farger innenfor samme fargeskala, f.eks. der NCS-koden ender på Y20R, kan fint kombineres med hverandre og vil gi et harmonisk uttrykk.

## Registrer garantier og husets farger på malingsmappa.no

Registrer både Butinox Futura farge- og glansgaranti og fargevalgene dine i **malingsmappa.no**. Da blir det enklere å huske valgene dine når det er på tide å male igjen.




Scan QR-koden for å gå til [malingsmappa.no](https://malingsmappa.no)

Fargene i fargeguiden er trykket i CMYK. Fargene er justert til å gjengi ferdigblandet farge, men avvik vil forekomme. For nøyaktig farge, se oppstrøk eller fargevifte i butikk.




NCS – Natural Colour System© eies av og brukes på lisens fra NCS Color AB, Stockholm 2022. Fargene samsvarer kanskje ikke nøyaktig med originalen.




0001 Hvit / Hvit base *Ren, kald hvittone*  
Detaljer: 5921 Panter




0990 Nysnø S0300-N *Dempet hvit*  
Detaljer: 5916 Klassisk Hvit




5916 Klassisk Hvit S0500-N *Dempet hvit*  
Detaljer: 5738 Sort



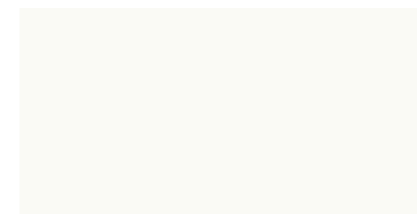
0930 Snøull S1000-N *Nøytral, dempet hvit*  
Detaljer: 0992 Lava



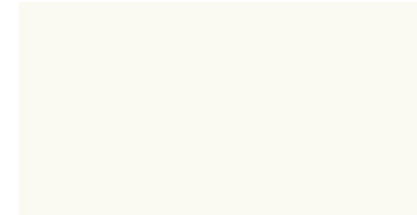
0925 Vardegrå S1500-N *Lys, nøytral grå*  
Detaljer: 0990 Nysnø



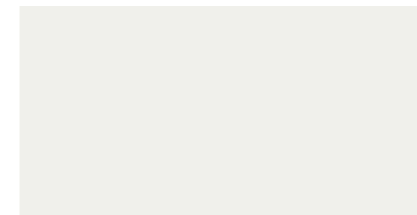
0935 Pastellgrå S2000-N *Lys, nøytral grå*  
Detaljer: 5916 Klassisk Hvit




0929 Egghvit 0502-Y *Varm hvittone*  
Detaljer: 0945 Steingrå




5502 Krem S0502-Y *Varm hvittone*  
Detaljer: 5783 Sveve



5642 Elfenben S1002-Y *Varm, dempet hvittone*  
Detaljer: 0954 Aske




0937 Havdis S1502-Y *Varm, lys gråtone*  
Detaljer: 6025 Karbongrå




5917 Vårsnø S2002-Y *Varm, lys grå*  
Detaljer: 6024 Yttrium Grå



5783 Sveve S2502-Y *Varm gråtone*  
Detaljer: 5502 Krem



0932 Røksopp S1005-Y20R *Varm hvittone*  
Detaljer: 5834 Musling



5674 Lun S2005-Y20R *Dempet, lys beige*  
Detaljer: 0972 Lys Oter



5758 Strå S3005-Y20R *Dempet, lys beige*  
Detaljer: 0973 Mørk Oter




5834 Musling S4005-Y20R *Dempet beige*  
Detaljer: 0956 Granitt




0972 Lys Oter S5005-Y20R *Sotet beige*  
Detaljer: 0954 Aske



0973 Mørk Oter S6005-Y20R *Mørk beige*  
Detaljer: 6025 Karbongrå



5922 Vanilla S1505-Y30R *Lys beige*  
Detaljer: 0952 Jordnøtt




6018 Bleket Lin S2005-Y30R *Dempet, lys beige*  
Detaljer: 5800 Ørken




0952 Jordnøtt S3010-Y30R *Varm beige*  
Detaljer: 6019 Ørkenbrun



5800 Ørken S4010-Y30R *Varm brunbeige*  
Detaljer: 5922 Vanilla



6019 Ørkenbrun S7010-Y30R *Varm gyldenbrun*  
Detaljer: 6018 Bleket Lin



5932 Skinn S7010-Y30R *Varm brun*  
Detaljer: 5738 Sort







Vegg: 6000 Olivenblad | Terrasse: 1022 Elvestein | Detaljer: 0992 Lava

Foto: Mimi Agency

## GRØNNE HUS

# Lunt og lekkert med grønt

Stadig flere ønsker å male med lune og sotede grønnfarger utendørs. Grønt er et spennende fargevalg enten du velger fasaden, inngangspartiet eller hagemøblene.

**6000 OLIVENBLAD** er en soted mellomgrønn nyanse. Fargen gir et gråaktig og moderne preg utenom det vanlige.



Foto: Mimi Agency

5733 Opal



0999 Aftendugg



Vegg: 0999 Aftendugg | Grunnmur: 5783 Sveve | Terrasse: 1013 Harmoni

### Tips til detaljer og kombinasjonsfarger

Kombiner gjerne med lysegrå eller varme lyse toner for å komponere en spennende palett. Den varme lysegrå fargen 5917 Vårnø passer perfekt. For et strammere uttrykk anbefales detaljer i en mørk farge, som 6025 Karbongrå eller 0992 Lava.

### Våre grønne nyanser

5733  
Opal

0999  
Aftendugg

6000  
Olivenblad

0983  
Barnål

0998  
Skogsgrønn

## GULE HUS

# Energisk og stilig med gult

De gule fargene har lange tradisjoner i Norge – både sterke, gule toner og lyse, dempede nyanser. Varme gultoner er svært vakre i grønne og landlige omgivelser. Friskere gultoner, som 0948 Siv, er også et spennende valg til inngangspartier og møbler.

Foto: Ricardofoto



0664 Fjellgul



**6028 BISCOTTI GUL** er en varm gulfarge med et vakkert dempet uttrykk. Fargen er flott til fasaden, men kan også gi lekre og spennende inngangspartier eller hagemøbler.

### Tips til detaljer og kombinasjonsfarger

Bruk gjerne varme hvite eller grå farger til detaljer og staffasje. Varme lysgrå farger vil oppleves som hvite mot gule fasader, og uttrykket blir mykere. Ønsker du en kontrastfarge så kan grønt være et godt valg. Gjerne en grønnfarge som er mørkere enn fasaden, som 0983 Barnål.

### Våre gule nyanser

0948  
Siv

6028  
Biscotti Gul

0664  
Fjellgul



6028 Biscotti Gul



Foto: Ricardofoto

0664 Fjellgul

Vegger: 6028 Biscotti Gul | Grunnmur: 0945 Steingrå



## RØDE HUS

# Tradisjonelt og kledelig med rødt

Tradisjoner og landlig idyll forbindes ofte med røde hus her i Skandinavia. Men det kan likegodt passe inn i tettere bebygde strøk. Røde hus gjør seg spesielt godt mot grønn vegetasjon, siden fargene komplimenterer hverandre.

Våre røde  
nyanser

5677  
Toddy

5933  
Årgang

6029  
Sotet Rød

Foto: Ricardofoto



5677 Toddy

Foto: Ricardofoto



5677 Toddy

5933 Årgang



Vegg: 5933 Årgang | Grunnmur: 0945 Steingrå



**5677 TODDY** er en klar og fargesterk rødfarge. Fargen passer godt til hus som er bygget i både klassisk og moderne stil.

**5933 ÅRGANG** er en klassisk, dempet rødtone. Farger oppfattes gjerne som sterkere og skarpere når de kommer opp på en hel vegg. For en enda mer dempet rødfarge kan 6029 Sotet Rød være et alternativ.

### Tips til detaljer og kombinasjonsfarger

Hvite detaljer til røde hus gir et klassisk og innbydende uttrykk. Velg gjerne en varm hvittone til detaljer og inngangsparti, f.eks. 5502 Krem.

## FREMGANGSMÅTE

# Slik får du best resultat

Både valg av type maling og forberedelser har stor betydning for resultatet. Legger du litt tid og energi i å gjøre et godt grunnarbeid nå, er det lang tid til neste gang.



Foto: Ricardofoto

### Tips fra malermesteren

Bruk Butinox Husvask og Kraftvask tynnet 1:20 som husvask til årlig rengjøring av fasade, terrasse og utemøbler.



## 1 Start med å vaske

Et tidligere malt hus skal vaskes med Butinox Husvask og Kraftvask tynnet 1:10. Støv og skitt må vekk for at malingen skal få god vedheft. Påfør med lavtrykkssprøyte, bruk en børste og skrub over. Skyll deretter all såpen av med en hageslange.

Høytrykkspyler kan brukes, men med forsiktighet! Hold munnstykket minst 50 cm fra veggen, så du ikke trykker vann inn i alle sprekker. Høytrykkspyler med såpepåføringsutstyr er spesielt effektivt.

## 2 Skrape og grunne

Gå over huset og skrap/slip bort løse malingsrester hvis malingen har flaket av. Bruk gjerne litt sandpapir for å matte ned bart treverk, spesielt på glatthøvlet tre, for eksempel rekkverk.

Bart treverk må grunnes med Butinox Futura Grunning. Husk at huset må tørke godt før grunning og maling, helst noen dager, men det varierer veldig med årstidene.

## 3 Selve malejobben

Rett før maling påføres Butinox Sopp- og algefjerner med en lavtrykkssprøyte, vaskekost eller svamp. Den tørker på en halvtime i tørt malevær.

Rør godt om i malingsspannet. Begynn på toppen, med vindskiene hvis huset har det. Da slipper du å sette stigen mot nymalt vegg og lage merker etterpå.

Mal kledningsbordene i hele lengderetningen hvis mulig, da slipper du synlig overlapp. Bruk gjerne rull til å påføre malingen før du stryker ut med en bred, god pensel. Malingsprøyte er svært effektivt og fungerer utmerket til produktene fra Butinox Futura.

Til slutt tar du staffasje som dør- og vindusomramninger osv. Til høvlede

detaljer som vinduskarmer og rammer brukes spesialmalingen Butinox Futura Dør- og Vindusmaling.

Grunnmuren males med nyheten Butinox Futura Selvrensende Grunnmur. Den selvrensende spesialmalingen gir langvarig nymalt og rent utseende, samt effektiv beskyttelse mot sopp og alger.



BUTINOX FUTURA 16

# Velg noe som varer

## 16 ÅRS GARANTI PÅ FARGE OG GLANS

Eksteriørmalingen Butinox Futura 16 er bygget på en helt ny generasjon akryltekologi. Dette gjør at vi kan gi hele 16 års garanti på farge og glans.

Malingen er testet under ekstreme klimatiske forhold, både i solrike Florida og i Norge. Sammenlignet med tradisjonell maling, viser langtidstester at Butinox Futura 16 er hele 55 % bedre på farge- og glansholdbarhet.



**16 ÅRS  
GARANTI**  
PÅ FARGE  
OG GLANS

HØYKVALITETS MALING  
**Butinox**  
FUTURA

16 ÅRS GARANTI  
PÅ FARGE OG GLANS  
SELVRENSENDE  
MALING

**16**

ENKLERE OG RASKERE  
PÅFØRING



**NYHET**

## Butinox Futura Selvrensende Grunnmur

Butinox Futura Selvrensende Grunnmur er en spesialmaling til grunnmur og sokkeletasje.

Malingen danner en hydrofil overflate. Dette gir selvrensende egenskaper og dermed langvarig nymalt og rent utseende, samt effektiv beskyttelse mot sopp og alger. Smart Flow Technology gjør at malingen får en kremaktig konsistens som er lett å påføre. Malejobben blir enklere og raskere, med mindre drypp og søl. Produktet gir 12 års garanti på farge og glans.



**SE FILM**

Se film om fremgangsmåte og les mer om nyheten Butinox Futura Selvrensende Grunnmur.

## SELVRENSENDE MALING

Malingen danner en hydrofil overflate. Dette gir en selvrensende malingsfilm og dermed langvarig nymalt og rent utseende, samt effektiv beskyttelse mot sopp og alger. Mindre skitt og smuss fester seg til husveggen, og en regnskur vil bidra til å vaske overflaten. Dette gjør at huset ser nymalt og rent ut lengre.

## ENKLERE OG RASKERE PÅFØRING

Smart Flow Technology gjør at malingen får en kremaktig konsistens som er lett å stryke ut. Det gjør at malejobben blir enklere og raskere, med mindre drypp og søl.



Butinox Futura 16 er Svanemerket – for et enklere miljøvalg.

**SE FILM**

Se film og les mer om vår beste fasademaling, Butinox Futura 16.



# Maling og dekkbeis med garanti på farge og glans

MALING	DEKKBEIS	GRUNNING
 <p><b>BUTINOX FUTURA 16</b> En helt ny generasjon akryl teknologi gir maling med 16 års garanti på farge og glans. Selvrensende malingsfilm gir langvarig nymalt utseende. Smart Flow Technology gjør at du maler huset raskere og enklere.</p>	 <p><b>BUTINOX FUTURA SELVRENSENDE DEKKBEIS</b> 12 års garanti på farge og glans Gir et varig nymalt og rent utseende. Smart Flow Technology gjør at du maler huset raskere og enklere.</p>	 <p><b>BUTINOX FUTURA GRUNNING</b> En pigmentert grunning for nytt og væslitt treverk. Gir god heft og har dokumentert beskyttelse mot råte.</p>
 <p><b>BUTINOX FUTURA SELVRENSENDE MALING</b> 12 års garanti på farge og glans Gir et langvarig nymalt og rent utseende. Smart Flow Technology gjør at du maler huset raskere og enklere.</p>	 <p><b>BUTINOX FUTURA DEKKBEIS</b> 12 års garanti på farge og glans Gir en dekkende avdempet trestruktur med meget god værbestandighet. Den gir svært holdbar beskyttelse og langt vedlikeholdsintervall.</p>	<p><b>DØR OG VINDU</b></p>  <p><b>BUTINOX FUTURA DØR- OG VINDUSMALING</b> 12 års garanti på farge og glans Gir en elegant og halvblank finish. Spesialmaling til hvelde flater, som dører og vinduer. Malingen gir husets detaljer en ekstra robust og holdbar beskyttelse.</p>
 <p><b>BUTINOX FUTURA SOFT LOOK</b> 12 års garanti på farge og glans En elegant helmatt maling som gir et moderne dempet uttrykk. Den gir svært holdbar beskyttelse og langt vedlikeholdsintervall.</p>	<p><b>GRUNNMUR</b></p>  <p><b>BUTINOX FUTURA SELVRENSENDE GRUNNMUR</b> 12 års garanti på farge og glans Spesialmaling for grunnmur og sokkeletasje. Selvrensende malingsfilm gir langvarig nymalt og rent utseende. Smart Flow Technology gjør at du maler muren raskere og enklere.</p>	<p><b>VASK OG VEDLIKEHOLD</b></p>   <p><b>BUTINOX HUSVASK OG KRAFTVASK</b> Nå trenger du kun ett vaskemiddel til huset utvendig. Husvask og Kraftvask i ett og samme produkt.</p> <p><b>BUTINOX SOPP- OG ALGEFJERNER</b> Bekjemper sopp- og algevekst på begroddede flater. Sopphindrende og desinfiserende egenskaper.</p>
 <p><b>BUTINOX FUTURA MALING</b> 12 års garanti på farge og glans En høykvalitetsmaling med meget god værbestandighet. Den gir svært holdbar beskyttelse og langt vedlikeholdsintervall.</p>		