

## Programa KarmFix

### Bruksområde

ESSVE Programa Karmfix gjør montering av vinduer og dører med Programa Karmskrue enklere, raskere og sikrere i konstruksjoner av tre.

### Beskrivelse

Ved å bruke de ferdigborede 14 mm hullene, sikrer Programa KarmFix at vinduet/døren er i riktig posisjon. Dette gir riktig styring av ESSVE Programa Karmskrue.



### Tekniske data

Materiale	Stål
Overflatebehandling	Blankforsinket

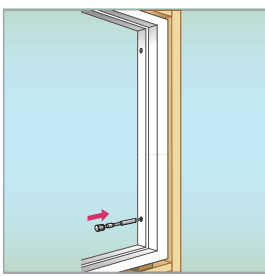


## Programa KarmFix

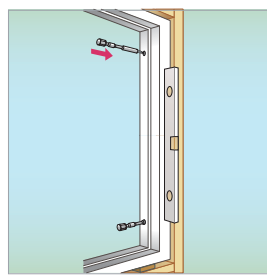


Art.nr	NOBB nr	Beskrivelse	Ant/forp	Forp/kartong
111049	23714066	Programa KarmFix	4	1

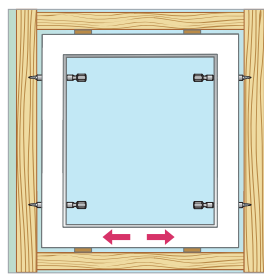
### Montering



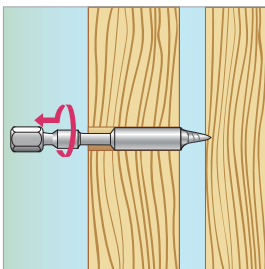
1. Slå inn Programa KarmFix i det nederste hullet på den ene siden.



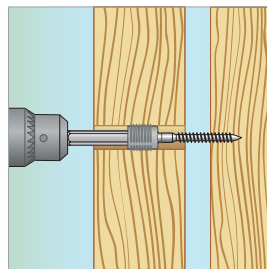
2. Deretter slås Programa KarmFix inn i det øvre hullet på samme side. Kontroller på yttersiden av karmen at den er i vater. Gjenta arbeidsmoment 1 og 2 på den andre siden.



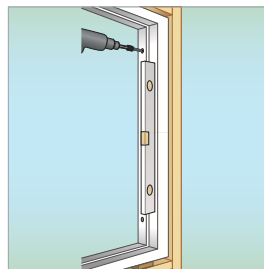
3. Karmen kan deretter justeres fra siden (<->) slik at den passer i åpningen.



4. Skru løs Programa KarmFix i det nederste hullet på den ene siden. Gjøres enkelt for hånd.



5. Monter Programa Karmskrue. Den dørignende spissen til Programa KarmFix har laget et hull i veggbjelken. Dette sikrer at Programa Karmskruen styres riktig og monteres rett i hullet.



6. Løsne Programa KarmFix og monter Programa Karmskrue i det øvre hullet. Bruk vater på innsiden av karmen for å sikre at karmen er i lodd. Gjenta arbeidsmoment 5 og 6 på den motsatte siden. Hullet dekkes med dekklokk i egnet farge.

Etter montering av nedre og øvre Programa Karmskrue i større karmen med mellomliggende hull, slås Programa KarmFix inn i hullene. Dette for å forenkle styring og sentrering av karmskrueene.

OBS!! Dører bør man først sette Programa Karmskrue i det nederste hullet på hengselsiden, og deretter eventuelt løsne terskelen for å få karmen i riktig posisjon på den andre siden.

Fordeler:

- Kun små etterjusteringer er nødvendig ved bruk av Programa Karmskrue
- Lett å få karmen på plass ettersom man kan dra karmen sidelengs før karmskruen er montert
- Sikrer at dører/vinduer er i riktig posisjon i åpningen
- Sørger for riktig styring av Programa karmskrue