

FDV-dokumentasjon

VELUX inndekninger

EDW - enkeltstående


EDW - enkeltstående 6000N isolert

EBW - kombinasjon

EKW - kombinasjon

EFW - kombinasjon tak/fasade

PRODUSERT FRA 2012 -



Funksjon

Utvendig inndekning for profilert/bølgeformede takmaterialer. Tilslutter VELUX takvinduer til det utvendige takmaterialet. Medfølgende skottrenne, siderenner og fleksibel forkant sikrer avrenningen omkring takvinduer til takmaterialet. Benyttes mot profilert/bølgeformet takmateriale med profilhøyde inntil 120 mm

Takvinkel

15 - 90°

Mål

Bredde: 550-660-780-940-11400-1340 mm

Høyde: 780-980-1180-1400-1600-1800 mm

Materiale

Utvendig: Aluminium, farge NCS 7500-N/RAL 7043 -
behandling PVDF



Titansink

Kobber

Garanti

10 år

Vedlikehold



1. Rengjøring av inndekning

Inndekningen rundt vinduet bør renses for løv og lignende en gang i året slik at regnvann har fritt avløp.

2. Snø og is

Snø og is rundt vinduet skal fjernes slik at smeltevann alltid kan ledes bort fra vinduet