



FERDIGMALTE VEGGER OG TAK
GJØR DET SELV!



DECO PANEL - MONTERER DU LETT SELV

Stadig flere nordmenn har oppdaget fordelene med ferdigmalte veggpanel. Mange har latt seg inspirere av andre, og i denne brosjyren ønsker vi å gi deg ideer til hvordan du kan skape en lun og hyggelig atmosfære med Deco Panel på vegg og tak.

Enkel montering av panelen gjør at alle kan lykkes med å forvandle en gammel vegg til en flott og moderne vegg på få timer. Alle veggplatene er malt med miljøvennlig og vannbasert maling.

Et ekstra toppstrøk med UV-lakk gjør overflaten ekstra motstandsdyktig mot riper og slitasje, og gjør veggpanelen meget enkel å holde ren.

INNHold

Deco panel BASIC.....	2-3
Deco panel LIVING.....	4-5
Deco panel NATURE.....	6-7
Deco panel EASY	8
Deco panel TAK.....	9
TILBEHØR/MONTERINGSTIPS.....	10-11

Deco Panel Living Harmonisk Grønn

Nærmeste standard NCS-kode:				Glansgrad 12-15, vannbasert acrylat med UV-topp	
Klassisk Hvit:	NCS S 0500-N	Jord:	NCS S 4005-Y20R	Himmel Blå:	NCS S 4010-R90B
Bomull:	NCS S 0502-Y	Betong:	NCS S 2500-N	Graffiti:	NCS S 5500-N
Lys Sand:	NCS S 2002-Y50R				

Nærmeste standard NCS-kode:				Glansgrad 3-5, vannbasert acrylat med UV-topp	
Klassisk Hvit:	NCS S 0500-N	Harmonisk Grønn:	NCS S 4010-G70Y	Jord:	NCS S 4005-Y20R
Betong:	NCS S 2500-N	Graffiti:	NCS S 5500-N	Deco Blå:	NCS S 7010-R90B



DECO PANEL **BASIC**

VELG I EN MENGDE UNIKE FARGER OG PROFILER

Deco Panel Basic er en tradisjonell ferdigmalt panel i plateformat, og er derfor mye enklere å jobbe med enn vanlig furupanel. Velg mellom en mengde farger og profiler i Perle, Skygge eller Fas. Monteres på eksisterende vegg eller direkte på stenderverk. Med Deco Panel Basic får du et flott rom på rekordtid.




Klassisk Hvit



Betong




Bomull



Lys Sand



Jord



Himmelblå



Deco Basic Skygge Himmelblå



FERDIGMALT VEGGPANEL, 11 MM

Glatt overflate / uten penselstrøk

160202 51776480 Deco Basic Fas Klassisk Hvit
160206 51776525 Deco Basic Fas Betong

Struktur på overflaten / med penselstrøk

160215 56560136 Deco Basic Perle Lys Sand
160201 51776476 Deco Basic Perle Bomull
160210 53011140 Deco Basic Skygge Bomull
160204 51776506 Deco Basic Skygge Sand
160205 51776514 Deco Basic Skygge Jord
160207 51776533 Deco Basic Skygge Himmelblå
160216 56560140 Deco Basic Skygge Betong
160218 56560155 Deco Basic Skygge Klassisk Hvit
160220 56560166 Deco Basic V-fas 7 Bomull

Teknisk info.:

Mål: 11x620x2390 mm
Per plate: 1,48 m²
Per pall: 67 plater / 99,28 m²

Behandlet med UV lakk på overflaten for lettere renhold og motstand mot riper.






DECO PANEL LIVING

HELMATT EKSKLUSIV OVERFLATE


Deco Panel Living er spesielt for deg som vil ha en flott og supermatt overflate. Tradisjonell ferdigmalt panel i plateformat med tydelig penselstrøk. Monteres på eksisterende vegg eller direkte på stenderverk. Med Deco Panel Living får du et helmatt og lekkert rom på rekordtid.



Grafitt



Harmonisk Grønn



Jord



Deco blå



Deco Living Skygge Harmonisk Grønn



SORTIMENT
DECO PANEL **LIVING**

FERDIGMALT VEGGPANEL, 11 MM

Struktur på overflaten / med penselstrøk

160250	51777645	Deco Living Fas Grafitt
160251	51777653	Deco Living Skygge Harmonisk Grønn
160252	51777664	Deco Living Multifas Jord
	56560223	Deco Living Skygge Deco blå

Teknisk info.:

Mål:	11x620x2390 mm
Per plate:	1,48 m ²
Per pall:	67 plater / 99,28 m ²

Behandlet med helmatt UV lakk på overflaten for lettere renhold og motstand mot riper.

Bestillingsvare





DECO PANEL NATURE

14 MM TYKK VEGGPLATE MED EKTE FURU PÅ OVERFLATEN

Deco Panel Nature bringer naturen inn i rommet med sitt toppsjikt i ekte furu. Deco Panel Nature er ferdig beiset i 3 behagelige farger, og kommer i plateformat for rask og enkel montering. Monteres på eksisterende vegg eller direkte på stenderverk.



Hvitkalket



Drivved



Skigard



Deco Nature Skigard



SORTIMENT
DECO PANEL NATURE



FERDIGMALT VEGGPANEL, 14 MM * **BESTILLINGSVARE**

Ferdigbeiset furupanel i plateformat
160350 51750345 Deco Nature Hvitkalket
160351 51750353 Deco Nature Drivved
160353 51919957 Deco Nature Skigard

Teknisk info.:

Mål: 14x620x2390 mm
Per plate: 1,48 m²
Per pall: 15 pakker á 2 plater / 44,45 m²

Behandlet med matt UV-lakk på overflaten for lettere renhold og motstand mot riper.
Leveres i pakke á 2 stk plater.

DECO PANEL **EASY**

SUVEREN TIL RENOVERING - BYGGER KUN 6 MM

Deco Panel Easy har et klassisk paneluttrykk med tydelig penselstrøk.

Tradisjonell panel, men i plateformat. Bygger kun 6 mm og er derfor enkel å sette opp på eksisterende vegg.



Deco Easy Skygge Bomull



Bomull



Struktur i overflaten med tydelig penselstrøk



FERDIGMALT VEGGPANEL, 6 MM

Ferdigmalt veggpanel i plateformat

160100 51776737 Deco Easy Skygge Bomull, Struktur

56560193 Deco Easy Perle Bomull, Struktur

Teknisk info.:

Mål: 6x620x2390 mm

Per plate: 1,48 m²

Per pall: 120 plater / 177,82 m²

Behandlet med UV lakk på overflaten for lettere renhold og motstand mot riper.

DECO PANEL TAK

FERDIGMALT TAKPANEL ELLER TAKPLATER KLAR FOR MONTERING

Deco Panel Loft Takpanel er en tradisjoenll takpanel, ferdigmalt i fargen Bomull med tydelig penselstrøk. Kan også utmerket benyttes som veggpanel.

Monteres i eksisterende tak eller direkte på stenderverk. I Deco Panel Loft serien finnes også en foliert takpanel i fargen Krystallhvit med tydelig "trestruktur", og standard takplater ferdigmalt i fargen Bomull.



Krystallhvit, foliert



Takbord Bomull



Deco Loft Takplate Bomull



FERDIGMALT TAK

160500

Teknisk info.

Mål:

Per pakke:

Per pall:

5177626 Deco Loft Takbord Bomull

11x140x2390 mm

8 bord. Brutto 2,68 m² / Netto 2,35 m²

32 pakker / 85,76 m²

160502

Teknisk info.

Mål:

Per pakke:

Per pall:

51781985 Deco Loft Takpanel Krystallhvit

10x154x2400 mm

8 bord. Brutto 2,96 m² / netto uten fuge 2,43 m² og 2,57 m² med skygge

40 pakker / 118,40 m²

160501

Teknisk info.:

Mål:

Per pakke:

Per pall:

5177634 Deco Loft Takplate Bomull

8x300x1210 mm

8 bord. Brutto 1,82 m² / Netto 1,67 m²

36 pakker / 65,34 m²

Husk riktig tilbehør

- for å få et ekstra godt resultat

Riktig tilbehør - både listverk, utføringssett, fugemasse og flekkmalning er viktige elementer som betyr svært mye for helhetsinntrykket. selvsagt leverer vi nødvendig tilbehør så du kan få alt på en gang. Tilbehør i originalfarger blir selvsagt alltid penest.

Akrylfugemasse er ypperlig for tetting av sprekker og små spikerhull, og til fuging og tetting rundt vinduer, dører og lister. Akrylfugemasse er vannbasert, og er meget enkel å jobbe med. Den kan overmales med de fleste malingstyper, og kan ta opp bevegelser på +/-15%. Flekkmalning er et praktisk tilbehør, og brukes ved reparasjoner av små skader på vegg- og takpanel. Finnes som 25 ml flasker og 0,5 l boks.

Det er jo utrolig irriterende å måtte ta pause i jobben for å dra og kjøpe nødvendig/ønsket tilbehør!

Akrylfugemasse 300 ml. pr patron i fargene:

Farge:	Nobb nr.
Bomull	55584533
Betong	49333075
Klassisk Hvit	55611220
Sand	49333022
Skagen	30724983



Flekkmalning 25 ml og 0,5 l i fargene:

Farge	Nobb nr. 25ml	Nobb nr 0,5L
Bomull	29780756	41655796
Betong	46160043	46160172
Klassisk Hvit	48657995	48658063
Dempet Blå	48657980	48658052
Dempet Jord	48657942	48658014
Denim Blå	48657976	48658044
Grafitt	46160032	46160164
Havbris	48657957	48658025
Lys Sand	46160024	46160153
Sval Sjø	48657961	48658033



DECO PANEL TILBEHØR

FLEXILIST

En mer anvendelig list enn Flexilist finner du ikke. Den er "hengslet" med en folie, og kan brukes i innvendige hjørner, utvendige hjørner, mot knevegg og på alle vinkler – også de som ikke er rette. For ekstra lett montering finnes en med ferdig tape på baksiden - her er det bare å lime på listen i hjørnet, og du får et perfekt resultat!

RENOVERINGSLIST

Listen har en utforing på baksiden som kompenserer det som MDF Veggpanelen bygger ut fra eksisterende vegg. Renoveringslist er også meget godt egnet når MDF panelen monteres som brystpanel.

Flexilist

Flexilist Bomull	28x28 mm
Flexilist Bomull m/tape	28x28 mm
Flexilist Klassisk hvit m/tape	28x28 mm
Flexilist Sand	28x28 mm
Flexilist Betong	28x28 mm

Renoveringslist

Renoveringslist Profilert Bomull	70x27 mm	til 11 mm
Renoveringslist Profilert Bomull	70x21 mm	til 6 mm
Renoveringslist Glatt Bomull	70x23 mm	til 11 mm
Renoveringslist Glatt Bomull	58x23 mm	til 11 mm
Renoveringslist Glatt Bomull	70x18 mm	til 6 mm
Renoveringslist Glatt Bomull	58x18 mm	til 6 mm



DECO PANEL MONTERINGSTIPS

Deco Panel monteres direkte på eksisterende vegg eller stenderverk.

Deco Panel egner seg ikke i våtrom.

Fordeler med Deco Panel:

- Enkel og rask montering
- Produsert i MDF som har liten bevegelse
- Unngår sprekk i skjøtene
- Monteres rett på eksisterende vegg/stenderverk
- Skjult spikring
- Ingen kvister som må sparkles/lakkes
- UV lakk beskytter overflaten mot riper

VIKTIG FØR MONTERING!

Deco Panel er produsert for nordiske forhold og det er viktig å undersøke / måle luftfuktighet i rommet. Denne skal alltid være mellom RF 20-65 %. For lav eller for høy luftfuktighet kan over tid føre til krymping eller svelling av platene. Slike skader vil ikke være reklamasjonsberettiget.

Deco Panel må ikke monteres i rom med lengde over 10 meter uten at det legges inn ekspansjonsfuger.

Temperering

All støpe- og pussearbeid må være avsluttet i god tid (min. 14 dager), og bygget må være oppvarmet og ventilert før veggpanelen skal monteres. Temperaturen skal være 18-22°C og luftfuktighet mellom RH 20- 65 %. Platene skal tempereres og luftes på plassen 2-3 dager før monteringen.

Før montering er det viktig at du undersøker platene for eventuelle synlige feil og mangler. Plater med synlige feil/mangler må ikke monteres. Krav basert på åpenbare defekter er ugyldige etter installasjon av produktet. I tilfelle problemer eller usikkerhet skal du henvende deg til forhandleren din.

Platene skal lagres på tørt og fast underlag.

Til montering trenger du

- Sag
- Hammer, krampe-/spikerpistol, batteridrill eller fugepistol
- Vater
- Blyant
- Kramper, spiker, spesialskrues eller lim
- Akrylfugemasse eller Flexilist

Platene festes til bindingsverket med følgende festemateriell:

Kramper: Benlengde min. 35 mm, 10- 11 mm rygg, c/c 250 mm

Spiker: Varmforsinket firkantstift 1,7 / 35, c/c 250 mm

Skruer: Bk 3,0 / 3,0 x 35 mm eller tilsvarende c/c 250 mm

Lim: Monterings-/settlim av type MS- polymer eller tilsvarende

MONTERING AV DECO PANEL

Deco Panel monteres direkte på eksisterende vegg eller stendere, stående eller liggende. Materialet på eksisterende vegg må være jevnt, tørt, fast og fritt for smuss og fett. Not og fjær systemet er spesielt utviklet for å skape et flott resultat, da spiker skjules.

Det er ikke nødvendig å lime skjøtene, men er det ønskelig med en forsterket og mer vaskbar overflate, kan vinterlim (D3) benyttes. Limet påføres i hel streng på tykkelse med en fyrstikk på fjæra.

Begynn i et hjørne med fjær vendt inn mot hjørnet (kapp evt. av fjæren for en penere sammenføyning i hjørnet). Første plate må vattres opp for å få rett vegg. Platene skal spikres/skrues langs gulv/tak, som senere skjules med lister. Sørg for å presse platene godt på plass, deretter skal det spikres/skrues i noten med 20-25 cm avstand.

Ved liming påføres min. 3 S-formede striper på baksiden av platene.

Beregn 5 mm ekspansjonsfuge mot gulv/tak, alle innvendig/utvendig hjørner skal ha min. 2 mm ekspansjonsfuge.

I hjørnesammenføyning kan det brukes akrylfugemasse eller flexilist i samme farge som platene leveres i.

MDF kan sages med vanlig håndsag/elektrisk sag, og spikres uten forboring som vanlig tre.

Maling

Deco Panel er malt med vannbasert akrylmaling, med UV topp.

Overmaling/vedlikehold

Ved overmaling/vedlikehold skal alt av støv og smuss fjernes fra veggpanelen. Vask alltid veggpanelen med fettløselig vaskemiddel før overmalingen starter. Matt i tillegg overflaten med et fint sandpapir (180-220). Mal 2 strøk med vannbasert/oljebasert akrylmaling beregnet for interiør. Bruk kost eller rulle. Grunning vil gi et penere resultat og bedre vedheft. Ved små skader/reparasjoner anbefaler vi flekkmaling til overmaling.





deco panel

B42 - 03.20. 2500 ex Kai Hansen AS



Deco Panel Living Harmonisk Grønn

VIL DU VITE MER OM DECO PANEL, SE COOP.NO