

# BYGG



Dører for ein kvar stil

# DØRKATALOG

Gyldig f.o.m. 1. oktober 2023



## Symbolforklaring til produkta

- I** Einfløya dør
- D** Dør med sidefelt
- TF** Tofløya dør
- L** Lagervare
- B** Bestillingsvare
- K** Dør kan produserast med kompaktlaminat
- Br** Brann. Kan produserast som EI30
- Lyd** Kan produserast som dB35 eller dB40

### Tilgjengelege storleikar:

- 1** 7/8/9/10 x 19/20/21
- 2** 8/9/10 x 19/20/21
- 3** 7/8/9/10 x 20/21
- 4** 8/9/10 x 20/21
- 5** 9/10 x 20/21
- 6** 11/12/13 x 21
- 7** 7/8/9 x 18
- 8** 8/9 x 19
- 9** 10 x 21
- 10** 11 x 21
- 11** 4/5 x 20/21
- 12** 4 x 20/21
- 13** 3 x 20/21
- 14** 13/14/15 x 3/4
- 15** 8/9/10 x 3/4
- 16** 9/10 x 21
- 17** 7 x 19/20
- 18** 13/15/17/19 x 20/21\*
- 19** 13-19 x 20/21
- 20** 8/9/10 x 21
- 21** 16/17 x 21
- 22** 8/9x20/21 + 10x21
- 23** 4/5 x 19/20/21
- 24** 3/4/5 x 19/20/21
- 25** 8/9/10 x 20

- TF** Tofløya
- SF** Dør med sidefelt
- HW** Half Window (halvt glas)
- FW** Full Window (heilt glas)
- GL** Dør med glas

\* SF/TF er normalt lagerført i storleikane 4x20/21 og 15/17/19x21



# Bygg 1 Produkter AS

Bygg1 tilbyr dører og andre byggevarer til forhandlarar, husfirma og entreprenørar. Vi skal vere best på levering og sørvis.

Bygg1 er grossist og samarbeider med produsentar som har lang erfaring med produksjon av dører og andre byggevarer. Vårt moderne lager og kontorbygg ligg sentralt plassert i Ørsta kommune – hjartet av Sunnmørsalpane. Gjennom Ørsta går kyststamvegen E39, som gjer at vi får transportert dørene raskt ut til våre kundar. Effektiv logistikk og mykje varer på lager gjer at vi kan levere innan eit par dagar til store delar av landet.

Vi jobbar kontinuerleg med produktutvikling, og tek atterhald om at produkta kan verte endra i høve til spesifikasjonar som er oppgitt i katalogar og på nett.

Som grossist sel vi ikkje direkte til sluttkunde. På vår heimeside [www.bygg1.no](http://www.bygg1.no) finn du oversikt over våre forhandlarar.



# Innhold



## Innerdører

|   |    |
|---|----|
| Kva skal eg velje?.....                       | 05 |
| Bruk farge på dørene for å løfte interiøret.. | 06 |
| Teknisk informasjon innerdører.....           | 07 |
| Formpressa, slette og kompakte dører .....    | 08 |
| Formpressa og slette glassdører.....          | 16 |
| Sporfresing og skrånkjering.....              | 28 |
| Massive furudører.....                        | 30 |
| Massive moderne innerdører.....               | 32 |
| Massive fyllingsdører .....                   | 38 |
| Slette finerte dører.....                     | 40 |
| Eksklusive massive innerdører .....           | 42 |
| Karmar til innerdører.....                    | 51 |
| Spas plass med skyvedører!.....               | 54 |

## Ytterdører

|  |    |
|--|----|
| Kva skal eg velje?.....                          | 57 |
| Snitt av våre ytterdører.....                    | 58 |
| Fargar.....                                      | 59 |
| Glas .....                                       | 59 |
| Minimalistiske ytterdører.....                   | 60 |
| Standard ytterdører i moderne stil.....          | 63 |
| Standard ytterdører i klassisk still.....        | 70 |
| Ytterdører med utanpåliggende dekor .....        | 74 |
| Standard prisgunstige ytterdører .....           | 76 |
| Standard ytterdører for ekstremt klima.....      | 77 |
| Dører i andre fargar.....                        | 78 |
| Hald kulda ute og varmen inne.....               | 80 |
| Ytterdør med langt handtak.....                  | 81 |
| Sidefelt i fastkarm og overlys til ytterdør...82 |    |

## Eksklusive ytterdører

|   |     |
|---|-----|
| Eksklusive ytterdører.....                  | 89  |
| Konstruksjon .....                          | 90  |
| Tind eksklusive tredører .....              | 92  |
| Fjell designdører .....                     | 96  |
| Fjord ytterdører .....                      | 101 |
| Tilleggsprisar .....                        | 104 |
| Standard modulmål Tind, Fjell og Fjord..... | 105 |



## Øvrige produkt

|                              |     |
|------------------------------|-----|
| Øvrige produkt.....          | 106 |
| Pendeldører.....             | 107 |
| Prosjekt / Brann og lyd..... | 108 |
| Balkongdører.....            | 112 |
| Ståldører .....              | 114 |
| Aluminiumsdører.....         | 116 |
| Byggedører .....             | 119 |
| Badstudører.....             | 119 |
| Garasjevindauge.....         | 119 |
| Hyttedører .....             | 120 |
| Bod / Garasjedør.....        | 122 |
| Kottdører.....               | 124 |
| Loftstigar .....             | 126 |
| Listverk og foringar .....   | 128 |
| Tilleggsprodukt.....         | 131 |
| Dørvridarar .....            | 134 |

## Informasjon

|                                   |     |
|-----------------------------------|-----|
| Vedlikehald .....                 | 136 |
| Transport .....                   | 137 |
| Reklamasjonsrett og garanti ..... | 137 |
| Prisar .....                      | 138 |

# Vi tek miljøet på alvor!

## Miljøfyrtårn

Miljøfyrtårn er eit anerkjent og effektivt verktøy for sertifisering og miljøleining, som bidreg til at Bygg1 skal lykkast med grøn omstilling. Miljøfyrtårn-sertifisering gjer at vi systematisk og kontinuerleg kan gjennomføre effektive og lønsame miljøforbetringar innan områder som arbeidsmiljø, avfallshandtering, energibruk, innkjøp og transport.

For oss som bedrift gjev Miljøfyrtårn-sertifiseringa oss eit godt grunnlag for å medverke til fleire av berekraftmåla til FN. Berekraftmåla fungerer som eit veikart for strategiar på miljø- og samfunnsansvar. For å nå desse måla er vi avhengig av kollektivt ansvar, og konkret handling frå næringslivet.

## Grønt Punkt Norge

Vi er med i Grønt Punkt Norge og som vareimportør tek vi miljøansvar ved å delta i ei returordning for brukt emballasje. Vi jobbar aktivt med å redusere unødig emballasje og betalar eit miljøbidrag til Grønt Punkt for emballasjen vi sender ut i den norske marknaden.

## Ruteretur

Vi er ein aktiv deltakar i retursystem for kasserte isolerglas med PCB-innhald, slik at avfallet kan takast hand om på ein forsvarleg måte.



# Innerdører

## Kva skal eg velje?

Ønskjer du ei dør i same stil som resten av romet, eller ønskjer du ein kontrast? Uansett kva du vel vil det påverke det totale uttrykket. Ei glatt dør gir eit stilreint inntrykk og passar i dei fleste moderne miljø. Her kan du velje mellom lette slette, kompakte eller massive dører. Klassisk design passar godt i dei fleste miljø. Massive dører er konstruerte på den tradisjonelle måten – med laminert ramtre og kompakte speil. Kvitmala dører er standard, men kanskje passar ein annan farge meir for din heim?

### God - Formpressa og slette lette innerdører

Vi har dører med både klassisk og stilrein utsjånad. Dei lette innerdørene har ein kjerne av honeycomb, og er eit rimeleg alternativ.

### Betre - Formpressa og slette kompakte innerdører

Vi har dører med både klassisk og stilrein utsjånad. Dei kompakte innerdørene har ein kjerne av trefiber og betre overflatebehandling. Dørbladet gir betre lyddemping enn dei fleste andre standard innerdører. Kombinasjonen kompakt dør og karm med dempelist gir opp mot 25dB lyddemping.

### Best - Massive innerdører

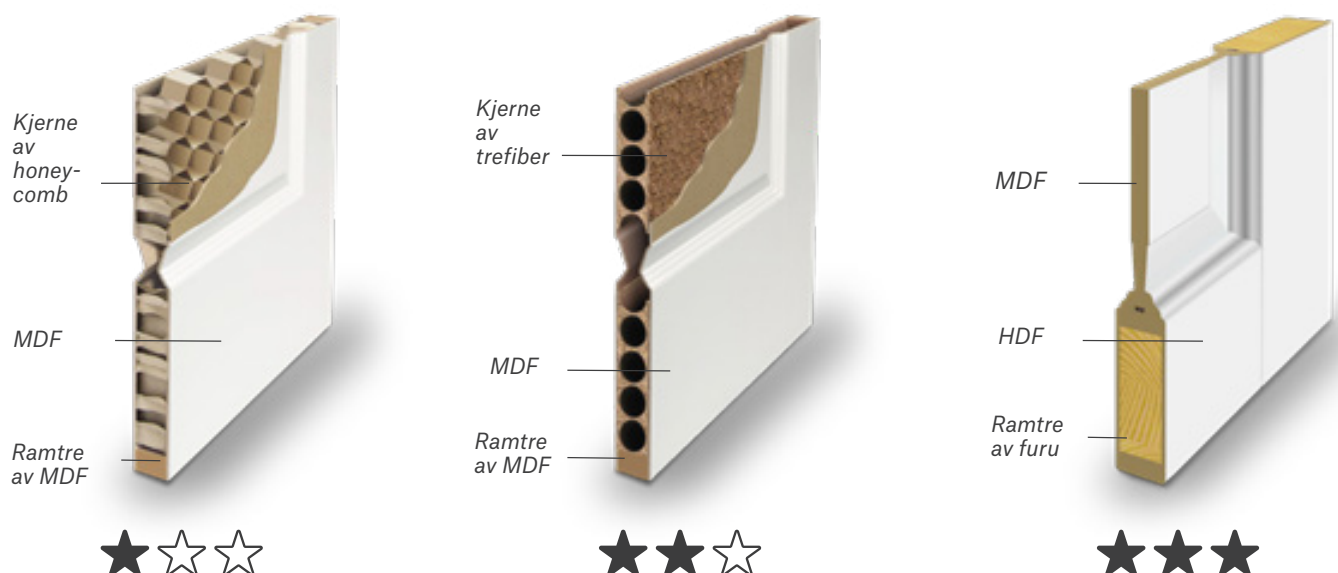
Dører med ramtre av laminert furu, med ytterlag av HDF. Stabile kvalitetsdører med lang levetid. Du kan velje dører med både klassisk og stilrein utsjånad. Flotte dører med tyngde og god kvalitet.

### Eksklusive massive innerdører

Dei eksklusive dørene held den aller høgaste kvalitet og er å rekne som eit flott møbel. Du kan velje mellom ein stilrein funkismodell eller ei tradisjonsrik fyllingsdør, mala eller i eik. Produkta er handlaga med laminert ramtre og med ei fantastisk flott overflate. Det er mange val på mellom anna høgde, overflate, fargar, speil osv.

## God - Betre - Best

Tre ulike kvalitetsnivå på innerdører



# Bruk farge på dørene for å løfte interiøret













Ved å vere kreativ med fargevalet til dine innerdører er det inga grense for kor mykje liv du kan bringe inn i heimen. Fargar påverkar kven vi er - humøret vårt, kjenslene våre og dei kjenneteikna som gjer kvar enkelt av oss unike. Vel du rette fargetonar til dørene på same måte som du vel til veggjar, golv og tekstil, kan du skape den rette stemninga i din heim.

Standard farge på dører og karmar er NCS S 0502-Y.  
Det er forskjellig glans på ulike produkttyper, sjå tabell under.



| Modell                | Farge        | Malingstype      | Glans |
|-----------------------|--------------|------------------|-------|
| Formpressa innerdører | NCS S 0502-Y | Vassbasert UV    | 25    |
| Formpressa innerdører | NCS S 0500-N | Vassbasert UV    | 25    |
| Slette innerdører     | NCS S 0502-Y | UV farge         | 25    |
| Slette innerdører     | NCS S 0500-N | UV farge         | 25    |
| Formpressa innerdører | Spesialfarge | Syreherda maling | 25    |
| Slette innerdører     | Spesialfarge | Syreherda maling | 25    |

## Forslag til fargar:

|   |   |  |   |
|---|---|--|---|
|  |  |  |  |
| NCS S 0502-Y<br>Bomull - Standard kvit  | NCS S 0500-N<br>Klassisk kvit   | NCS S 5030-R80B<br>Blå   | NCS S 2070-Y90R<br>Raud   |
|  |  |  |  |
| NCS S 4050-R<br>Mørk raud   | NCS S 6020-G30Y<br>Grøn   | NCS S 3502-B<br>Lys grå  | NCS S 6500-N<br>Grå   |
|  |  |  |  |
| NCS S 7500-N<br>Mørk grå  | RAL 7016<br>Antrasitt   | NCS S 8500-N<br>Dempa svart  | NCS S 9000-N<br>Svart   |

NB: Fargar på trykk kan skilje frå verkelegheita. For eksakt fargenyans hent eit fargekart hos din fargeforhandlar.

Alle fargar er påverka av: malingstype, underlag, påføringsmetode og lyssetting og same farge kan opplevast forskjellig på grunn av dette.

NCS koder med "S": Her er det ein godkjent standard som alle skal følge. Bygg1 garanterer at fargen er innanfor toleransen, målt opp mot denne standarden, små nyanseforskjellar kan forekomme på enkelte fargar. Vi kan ikkje garantere fargelikheit mot andre produsentar. NCS koder utan "S": Dette er koder utan godkjent standard og det kan vi dessverre ikkje levere.

# Teknisk informasjon innerdører

## Innerdører einfløya

| Modul | Utv. karmmålt i cm. | Dørbladmålt i cm.  |
|-------|---------------------|--------------------|
| 7     | 69 x 189/199/209    | 62,5 x 184/194/204 |
| 8     | 79 x 189/199/209    | 72,5 x 184/194/204 |
| 9     | 89 x 189/199/209    | 82,5 x 184/194/204 |
| 10    | 99 x 189/199/209    | 92,5 x 184/194/204 |

## Innerdør med sidefelt

| Modul | Utv. karmmålt i cm. | Dørbladmålt i cm.     |
|-------|---------------------|-----------------------|
| 12    | 119 x 199/209       | 72,5 + 39,5 x 194/204 |
| 13    | 129 x 199/209       | 82,5 + 39,5 x 194/204 |
| 14    | 139 x 199/209       | 92,5 + 39,5 x 194/204 |

## Innerdør tofløya

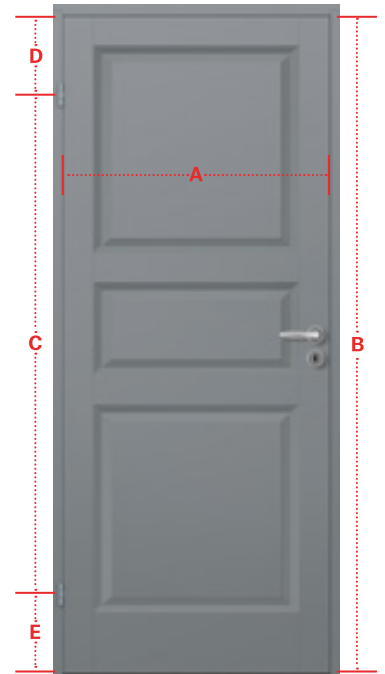
| Modul | Utv. karmmålt i cm. | Dørbladmålt i cm.     |
|-------|---------------------|-----------------------|
| 13    | 132 x 199/209       | 62,5 + 62,5 x 194/204 |
| 15    | 152 x 199/209       | 72,5 + 72,5 x 194/204 |
| 17    | 172 x 199/209       | 82,5 + 82,5 x 194/204 |
| 19    | 192 x 199/209       | 92,5 + 92,5 x 194/204 |

\* Vi har toppar og tersklar til tofløya dør i halvmodul M14, M16 og M18 på lager. Det vert då to ulike storleikar på dørblada.

## Standardmål på innerdører

I 1972 vart innerdører standardisert og dei fleste produsentar gjekk over til å nytte snap-in hengsler. Skal du bytte dører i eit gammalt hus, kan du nytte denne informasjonen som rettleiing.

- A.** Breidd dørblad:  
625, 725, 825, 925 mm
- B.** Høgd dørblad:  
1840, 1940, 2040 mm
- C.** Senteravstand mellom hengslar:  
1540 mm
- D.** Avstand senter øvre hengsle til topp dørblad:  
150/200/250 mm
- E.** Avstand senter nedre hengsle til botn dørblad:  
150/200/250 mm



## Ramtreet formpressa innerdører

Formpressa dører er i utgangspunktet produserte med høgd M21. For å lage M20 vert det kappet 10 cm nede, slik at avstand mellom fylling og botn/topp er lik. På M19 vert det kappet endå 5cm oppe og nede. Det vert soleis lite avstand mellom botn/topp og fylling på formpressa dører med M19 høgd. Dette gjeld ikkje for massive dører, der er ramtreet likt uavhengig av høgd.

## Tofløya innerdør

Dei fleste innerdører kan leverast med sidefelt og som tofløya. Det er montert skåtelås oppe og nede på sidefeltet, som kan skruast laust og lengda på låsebolten kan justerast på innsida. Det følgjer også med to usentrerte sluttstykkje til topp og terskel.



Vi har dører med både klassisk og stilrein utsjånad



Slette kompakte dører i klassisk kvit. Foto: Ivar Vasstveit, Hellvik Hus





# Formpressa, slette og kompakte dører

Sjå side 2 for symbolforklaring til produkta.  
Prisar finn du på side 26-27.



Anna  
Anna Kompakt



Anna TF  
Anna TF Kompakt



► Prisar på side 26-27. Øvrige tillegg og prisar på side 138 -139. Prisar er eks. karm og vridar. For modulmål, sjå side 7. For karmar sjå side 51-53.



Ida  
Ida Kompakt



Ida SF  
Ida SF Kompakt



Ida TF  
Ida TF Kompakt



Ida Kompakt KL HV



Ida kompakt dør i farge klassisk kvit NCS S 0500-N



Kari  
Kari Kompakt



Kari SF  
Kari SF Kompakt



Kari TF  
Kari TF Kompakt



Kari Kompakt KL HV



Kari i farge standard kvit NCS S 0502-Y

Ved å vere kreativ med fargevalet til dine innerdører er det inga grense for kor mykje liv du kan bringe inn i heimen



Mia i spesialfarge NCS 2311-B86G



Magnus  
Magnus Kompakt\*



Magnus TF  
Magnus TF Kompakt



Mia  
Mia Kompakt



Quatro  
Quatro Kompakt\*



Quatro SF  
Quatro SF Kompakt



Quatro TF  
Quatro TF Kompakt



\* Kompakt dør lagervare



Sletten  
Sletten Kompakt



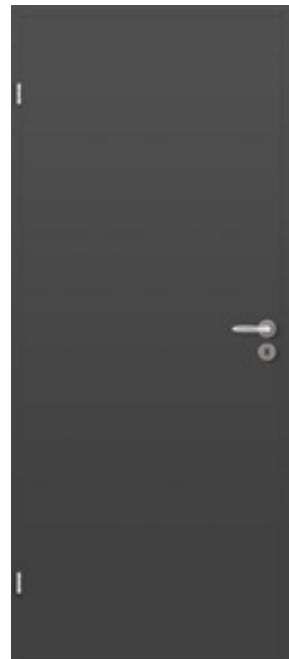
Sletten SF  
Sletten SF Kompakt




SlettenTF  
Sletten TF Kompakt



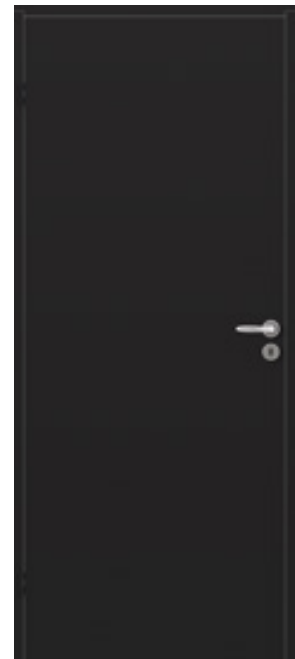
Sletten Kompakt KL HV



Sletten Kompakt Mørk grå



Sletten Kompakt Svart



Sletten Kompakt Dempa svart





Sletten Kompakt Svart NCS S 9000-N. Foto: Lena Refseth @etthjemblirtil

# Formpressa og slette glassdører

Vi har dører med både klassisk og stilrein utsjånad. Ved å nytte glassdører aukar romkjensla. Lyset flyt fritt og bind saman to eller fleire rom på ein naturleg måte.

Dei aller fleste av våre dører kan produserast med sidefelt eller som tofløya. Sjå symbolforklaring under kvart produkt. Glassdørene har 4mm klart sikkerheitsglas som standard. Andre typar glas er bestillingsvare

- Dørblada er 40mm tjukke
- NCS S 0502-Y er standard, andre fargar på bestilling
- Sprosser i fargeekte PVC
- Blank 2014 låskasse og kvite snap-in beslag
- Alle modellar kan leverast med spor for skyvedør


**Sjå side 2 for symbolforklaring til produkta. Prisar finn du på side 26-27.**



Mia HW  
Mia HW Kompakt




Mia FW  
Mia FW Kompakt



► Prisar på side 26-27. Øvrige tillegg og prisar på side 138 -139. Prisar er eks. karm og vridar. For modulmål, sjå side 7. For karmar sjå side 51-53.





Ved å nytte  
glasdører aukar  
romkjensla. Lyset  
flyt fritt og bind  
saman to rom på  
ein naturleg måte



Anna HW  
Anna HW Kompakt



Anna HW TF  
Anna HW TF Kompakt



Anna FW  
Anna FW Kompakt



Anna FW TF  
Anna FW TF Kompakt





Ida FW  
Ida FW Kompakt



Ida FW SF  
Ida FW SF Kompakt



Ida FW TF  
Ida FW TF Kompakt



Ida FW Kompakt KL HV



Ida FW Kompakt



Ida FW New York  
Ida FW New York Kompakt



Ida FW New York SF  
Ida FW New York SF Kompakt



Ida FW New York TF  
Ida FW New York TF Kompakt



Kari FW  
Kari FW Kompakt



Kari FW SF  
Kari FW SF Kompakt



Kari FW TF  
Kari FW TF Kompakt





Kari HW  
Kari HW Kompakt



Kari HW SF  
Kari HW SF Kompakt



Kari HW TF  
Kari HW TF Kompakt



Kari HW Kompakt KL HV



Kari HW TF i farge standard kvit NCS S 0502-Y



Sletten FW  
Sletten FW Kompakt



Sletten FW SF  
Sletten FW SF Kompakt



Sletten FW TF  
Sletten FW TF Kompakt



Sletten FW Kompakt  
KL HV



Sletten FW Kompakt  
Mørk grå



Sletten FW Kompakt  
Svart



Sletten FW Kompakt  
Dempa svart





Sletten HW  
Sletten HW Kompakt



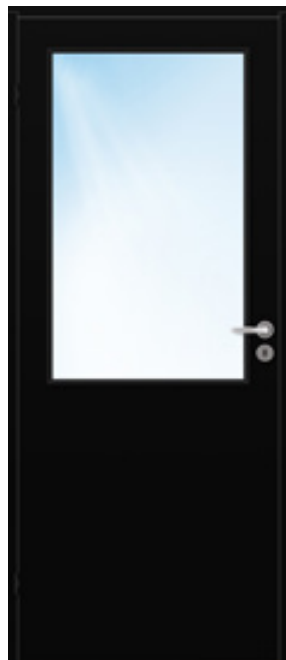
Sletten HW SF  
Sletten HW SF Kompakt



Sletten HW TF  
Sletten HW TF Kompakt



Sletten HW Kompakt  
KL HV



Sletten HW Kompakt  
Svart





Kari FW SF i fastkarm



Ida FW  
SF i fastkarm

**I B 12**



Ida NY FW  
SF i fastkarm

**I B 12**



Kari HW  
SF i fastkarm

**I B 12**



Kari FW  
SF i fastkarm

**I B 12**



Sletten HW  
SF i fastkarm

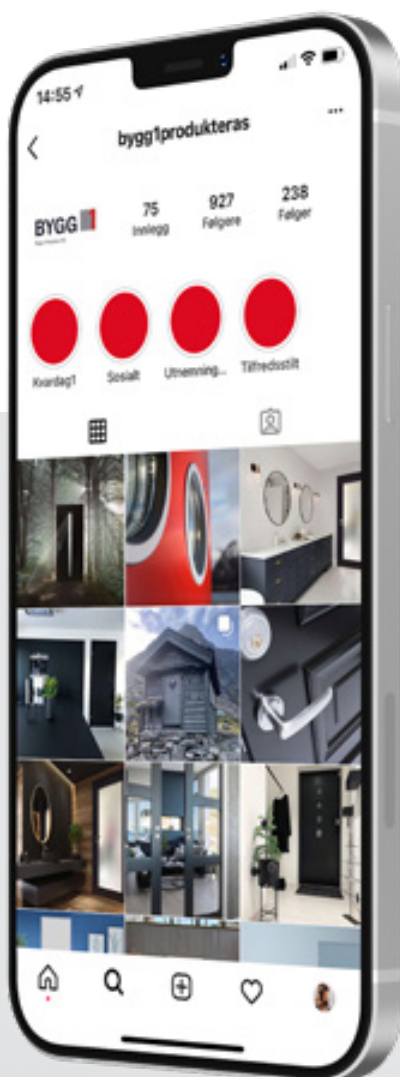
**I B 12**



Sletten FW  
SF i fastkarm

**I B 12**





# Treng du inspirasjon?

Følg oss på Instagram og Facebook. Der finn du mykje inspirasjon, gode tips og produktnyheiter. Velkomen!

Følg Bygg1 på

## Grunnprisar tette dører

| Modell  | Lette dører |         | Kompakte dører |         | Kompakte dører i andre NCS S og RAL fargar |         |
|---|-------------|---------|----------------|---------|--|---------|
|   | m/mva       | eks mva | m/mva          | eks mva | m/mva                                      | eks mva |
| Anna  | 2 369       | 1 895   | 3 511          | 2 809   | 5 668                                      | 4 534   |
| Anna tofløya  | 5 205       | 4 164   | 7 486          | 5 989   | 11 798                                     | 9 438   |
| Ida (7/8/9/10x19)   | 2 258       | 1 806   | 3 398          | 2 718   | 5 554                                      | 4 443   |
| Ida (7/8/9/10x20/21)  | 1 483       | 1 186   | 2 745          | 2 196   | 4 899                                      | 3 919   |
| Ida tofløya / dør med sidefelt  | 4 981       | 3 985   | 7 266          | 5 813   | 11 578                                     | 9 262   |
| Ida KL HV (7/8/9/10x19)   |             |         | 3 398          | 2 718   |  |         |
| Ida KL HV (7/8/9/10x20/21)  |             |         | 2 745          | 2 196   |  |         |
| Ida tofløya / dør med sidefelt KL HV  |             |         | 7 266          | 5 813   |  |         |
| Kari (7/8/9/10x19)  | 2 258       | 1 806   | 3 398          | 2 718   | 5 554                                      | 4 443   |
| Kari (7/8/9/10x20/21)   | 1 483       | 1 186   | 2 745          | 2 196   | 4 899                                      | 3 919   |
| Kari tofløya / dør med sidefelt   | 4 981       | 3 985   | 7 266          | 5 813   | 11 578                                     | 9 262   |
| Kari KL HV (7/8/9/10x19)  |             |         | 3 398          | 2 718   |  |         |
| Kari KL HV (7/8/9/10x20/21)   |             |         | 2 745          | 2 196   |  |         |
| Kari tofløya / dør med sidefelt KL HV                                       |             |         | 7 266          | 5 813   |  |         |
| Magnus  | 2 369       | 1 895   | 3 511          | 2 809   | 5 668                                      | 4 534   |
| Magnus tofløya  | 5 205       | 4 164   | 7 486          | 5 989   | 11 798                                     | 9 438   |
| Mia   | 2 258       | 1 806   | 3 398          | 2 718   | 4 365                                      | 4 443   |
| Mia tofløya   | 4 980       | 3 984   | 7 266          | 5 813   | 9 100                                      | 9 262   |
| Sletten (7/8/9/10x19)   | 1 418       | 1 134   | 2 554          | 2 043   | 4 710                                      | 3 768   |
| Sletten (7/8/9/10x20/21)  | 1 081       | 865     | 2 313          | 1 850   | 4 470                                      | 3 576   |
| Sletten tofløya / dør med sidefelt  | 3 304       | 2 643   | 5 583          | 4 466   | 9 895                                      | 7 916   |
| Sletten KL HV (7/8/9/10x19)   |             |         | 2 554          | 2 043   |  |         |
| Sletten KL HV (7/8/9/10x20/21)  |             |         | 2 313          | 1 850   |  |         |
| Sletten tofløya / dør med sidefelt KL HV                                    |             |         | 5 583          | 4 466   |  |         |
| Quatro  | 2 369       | 1 895   | 3 511          | 2 809   | 5 668                                      | 4 534   |
| Quatro tofløya / dør med sidefelt   | 5 205       | 4 164   | 7 486          | 5 989   | 11 798                                     | 9 438   |
| Ida og Kari som skyvedør  | 3 105       | 2 484   | 4 246          | 3 397   | 6 401                                      | 5 121   |
| Sletten som skyvedør  | 2 264       | 1 811   | 3 405          | 2 724   | 5 563                                      | 4 450   |
| Tillegg for andre dører som skyvedør  | 848         | 678     | 848            | 678     | 668  | 678     |
| Tillegg spesialfarge pr. dørblad - Ved større antal enn 4, send førespurnad | 2 158       | 1 726   | 2 158          | 1 726   | 2 158                                      | 1 726   |

Om ikkje modul er beskrevet, er det standard modular som gjeld

KL HV = Klassisk kvit NCS S 0500-N

MGRÅ = Mørk grå NCS S 7500-N

DSOR = Dempa svart NCS S 8500-N

SOR = Svart NCS S 9000-N

## Grunnprisar glassdører

| Modell  | Lette dører |         | Kompakte dører |         | Kompakte dører i andre NCS S og RAL fargar |         |
|---|-------------|---------|----------------|---------|--|---------|
|   | m/mva       | eks mva | m/mva          | eks mva | m/mva                                      | eks mva |
| Anna HW New York / FW New York  | 7 905       | 6 324   | 9 049          | 7 239   | 11 208                                     | 8 966   |
| Anna HW New York / FW New York tofløya                                      | 16 281      | 13 025  | 18 566         | 14 853  | 22 880                                     | 18 304  |
| Ida FW (7/8/9/10x19 + 7x20/21)  | 6 728       | 5 382   | 7 868          | 6 294   | 10 025                                     | 8 020   |
| Ida FW (8/9/10x20/21)   | 6 728       | 5 382   | 7 868          | 6 294   | 10 025                                     | 8 020   |
| Ida FW tofløya / dør med sidefelt   | 13 920      | 11 136  | 16 200         | 12 960  | 20 514                                     | 16 411  |
| Ida FW KL HV (7/8/9/10x19 + 7x20/21)  |             |         | 7 868          | 6 294   |  |         |
| Ida FW KL HV (8/9/10x20/21)   |             |         | 7 868          | 6 294   |  |         |
| Ida FW tofløya / dør med sidefelt KL HV                                     |             |         | 16 200         | 12 960  |  |         |
| Ida FW New York   | 7 905       | 6 324   | 9 049          | 7 239   | 11 208                                     | 8 966   |
| Ida FW New York tofløya / dør med sidefelt                                  | 16 281      | 13 025  | 18 566         | 14 853  | 22 880                                     | 18 304  |
| Kari HW/FW (7/8/9/10x19 + 7x20/21)  | 6 728       | 5 382   | 7 868          | 6 294   | 10 025                                     | 8 020   |
| Kari HW/FW (8/9/10x20/21)   | 6 728       | 5 382   | 7 868          | 6 294   | 10 025                                     | 8 020   |
| Kari HW/FW tofløya / dør med sidefelt                                       | 13 920      | 11 136  | 16 200         | 12 960  | 20 514                                     | 16 411  |
| Kari HW/FW KL HV (7/8/9/10x19 + 7x20/21)                                    |             |         | 7 868          | 6 294   |  |         |
| Kari HW/FW KL HV (8/9/10x20/21)   |             |         | 7 868          | 6 294   |  |         |
| Kari HW/FW tofløya / dør med sidefelt KL HV                                 |             |         | 16 200         | 12 960  |  |         |
| Mia HW/FW   | 6 728       | 5 382   | 7 868          | 6 294   | 10 025                                     | 8 020   |
| Mia HW/FW tofløya   | 13 920      | 11 136  | 16 200         | 12 960  | 20 514                                     | 16 411  |
| Sletten HW/FW (7/8/9/10x19 + 7x20/21)                                       | 6 728       | 5 382   | 7 868          | 6 294   | 10 025                                     | 8 020   |
| Sletten HW/FW (8/9/10x20/21)  | 6 728       | 5 382   | 7 868          | 6 294   | 10 025                                     | 8 020   |
| Sletten HW/FW tofløya / dør med sidefelt                                    | 13 920      | 11 136  | 16 200         | 12 960  | 20 514                                     | 16 411  |
| Sletten HW/FW KL HV (7/8/9/10x19 + 7x20/21)                                 |             |         | 7 868          | 6 294   |  |         |
| Sletten HW/FW KL HV (8/9/10x20/21)  |             |         | 7 868          | 6 294   |  |         |
| Sletten HW/FW tofløya / dør med sidefelt KL HV                              |             |         | 16 200         | 12 960  |  |         |
| Ida FW sidefelt i fastkarm  | 9 839       | 7 871   | 10 980         | 8 784   | 14 421                                     | 11 537  |
| Ida FW New York sidefelt i fastkarm   | 10 943      | 8 754   | 12 088         | 9 670   | 15 528                                     | 12 422  |
| Kari HW/FW sidefelt i fastkarm  | 9 839       | 7 871   | 10 980         | 8 784   | 14 421                                     | 11 537  |
| Sletten HW/FW sidefelt i fastkarm   | 9 839       | 7 871   | 10 980         | 8 784   | 14 421                                     | 11 537  |
| Tillegg for dør som skyvedør  | 848         | 678     | 848            | 678     |  |         |
| Tillegg for anna glas (frosta, sota, cotswold, crepi)                       | 1 885       | 1 508   | 1 885          | 1 508   |  |         |
| Tillegg spesialfarge pr. dørblad - Ved større antal enn 4, send førespurnad | 2 158       | 1 726   | 2 158          | 1 726   | 2 158                                      | 1 726   |

Om ikkje modul er beskrevet, er det standard modular som gjeld

KL HV = Klassisk kvit NCS S 0500-N

MGRÅ = Mørk grå NCS S 7500-N

DSOR = Dempa svart NCS S 8500-N

SOR = Svart NCS S 9000-N

► Øvrige tillegg og prisar på side 138-139. Prisar er eks. karm og vridar. For modulmål, sjå side 7. For karmar sjå side 51-53.

# Spesialmål, sporfresing og skråskjering

## Sletten sporfrest

På bestilling kan vi produsere slette dører med ønska sporfresing i alle tilgjengelege variantar og storleikar. Vi har slett lett dør sporfrest med tre speil på lager i storleikane 7-9 x 18.

## Skråskjering av dørblad

Send oss målsett skisse og vi produserer døra etter ditt ønskje.

Det mest vanlege er å nytte Sletten, men vi kan også skråskjere formpressa dører eller massive dører med fylling.

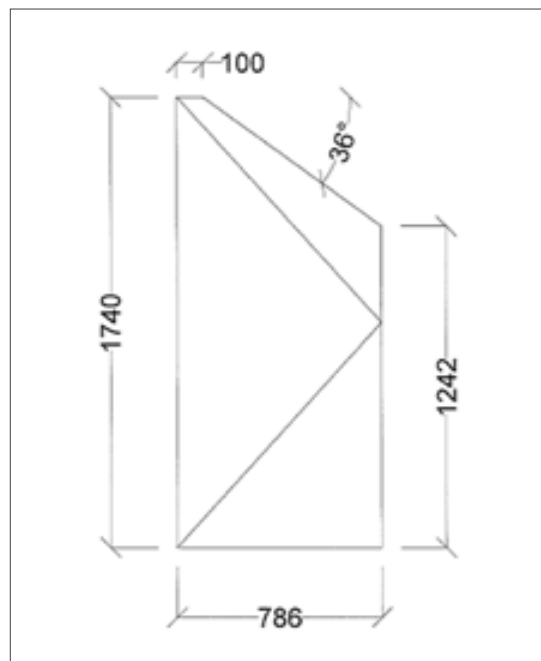
Sjå side 2 for symbolforklaring til produkta.



Sletten sporfrest




Sletten skråskjert  
Sletten skråskjert Kompakt



Døme på venstrehengsla dør med utvendige karmål

## Grunnprisar

| Formpressa og slette innerdører                                    | Grunnpris |         |
|--|-----------|---------|
|  | m/mva     | eks mva |
| Tillegg skråskjering av dørblad og karm pr. sett                   | 10 586    | 8 469   |
| Sletten sporfrest som Kari inkl. std. karm (7/8/9x18 på lager)     | 9 289     | 7 431   |
| Sletten m/std. karm spesialmål lagerført - 7/8/9x18 og 11/12/13x21 | 5 166     | 4 133   |
| Sletten skyvedørsblad lagerført - 11/12/13x21                      | 3 679     | 2 943   |

A photograph of a white, three-paneled door set in a room with vertical wood paneling. To the left is a window with a white frame. To the right, a small potted plant sits in a woven basket, and a chair with a grey cushion and a white blanket is visible. A white text box is overlaid on the right side of the image.

På bestilling kan vi produsere slette dører med ønska sporfresing i alle tilgjengelege variantar og storleikar

Sletten sporfrest

# Massive furudører

Ubehandla furudører er naturleg, miljøvennleg og varig. Vi har furudører med tre og fire speil, med og utan glas. Dørene har splitta og limte fyllingar og ramtre (100mm). Ubehandla furudører bidreg positivt til innemiljøet. Naturlege endringar over tid, som sprekk i og ved kvistar, er naturleg ved bruk av eit levande materiale. Glasdørene har heilt glas med utanpåliggende sprosser i furu. Dei aller fleste av våre dører kan produserast med sidefelt eller som tofløya. Sjå symbolforklaring under kvart produkt.

- Dørblada er 40mm tjukke
- Blank 2014 låskasse og grå snap-in beslag
- Glasdørene har 4mm klart sikkerhetsglas som standard. Andre typar glas er bestillingsvare
- Alle modellar kan leverast med spor for skyvedør

**Sjå side 2 for symbolforklaring til produkta.**



Bente  




Bente SF  





Bente TF  





Bente FW  




Bente FW SF  




Bente FW TF  


# Grunnprisar

| Modell  | m/mva  | eks mva |
|---|--------|---------|
| Bente   | 3 573  | 2 858   |
| Bente FW  | 6 184  | 4 947   |
| Bente tett med sidefelt / tofløya                     | 7 614  | 6 091   |
| Bente FW med sidefelt / tofløya                       | 12 839 | 10 271  |
| Ihne  | 2 823  | 2 258   |
| Ihne HW   | 5 605  | 4 484   |
| Ihne tett med sidefelt / tofløya                      | 6 115  | 4 892   |
| Ihne HW med sidefelt / tofløya                        | 11 680 | 9 344   |
| Tillegg for dør som skyvedør                          | 848    | 678     |
| Tillegg for anna glas (frosta, sota, cotswold, crepi) | 1 885  | 1 508   |



Ihne



Ihne SF



Ihne TF



Ihne HW



Ihne HW SF



Ihne HW TF



# Massive moderne innerdører

Base er ein serie massive innerdører med moderne og minimalistisk design. Base er ein enklare versjon av den eksklusive Stilserien, med 100mm ramtre og miljøvennleg vassbasert maling. Dei har eit ramtre som er oppbygd av laminert og fingerskjøtt furu med HDF ytterst. Speglane består av foliert trefiberplate eller herda sikkerheitsglas. Glasdørene har ingen glaslist, som gir eit minimalistisk og stilreint uttrykk

- Dørblada er 40mm tjukke
- 2014 låskasse og snap-in beslag
- Bomull NCS S 0502-Y er standard
- Glasdørene har 4mm klart sikkerheitsglas som standard. Andre typar glas er bestillingsvare
- Alle modellar kan leverast med spor for skyvedør

**Sjå side 2 for symbolforklaring til produkta.**



Base 1 dempa svart





Base 1  
 L 1




Base 1 KL HV  
 L 1



Base 1 Dempa svart  
 L 1



Base 1 SF  
 L 12



Base 1 TF  
 L 18




Base 1 GL



Base 1 GL SF



Base 1 GL TF



Base 3



Base 3 SF



Base 3 TF





Base 1 GL KL HV



Base 1 GL Dempa svart



Base 3 GL Dempa svart



Base 3 GL



Base 3 GL SF



Base 3 GL TF





Base 4  
■ ■ ■ B 1



Base 4 SF  
■ B 12



Base 4 TF  
■ B 18



Base 4 GL  
■ ■ ■ B 3



Base 4 GL SF  
■ B 12



Base 4 GL TF  
■ ■ B 18

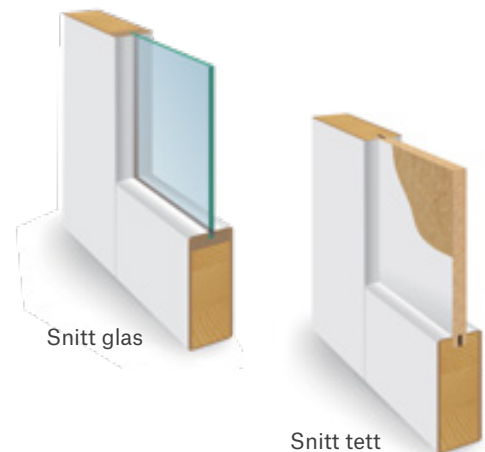


Base 3 glas som skyvedør

| Modell | Farge        | Malingstype      | Glans |
|--------|--------------|------------------|-------|
| Base   | NCS S 0502-Y | Vassbasert UV    | 25    |
| Base   | NCS S 0500-N | Vassbasert UV    | 25    |
| Base   | Spesialfarge | Syreherda maling | 25    |

## Grunnprisar

| Modell  | m/mva  | eks mva |
|---|--------|---------|
| Base 1  | 3 125  | 2 500   |
| Base 1 KL HV  | 3 125  | 2 500   |
| Base 1 DSOR   | 5 284  | 4 227   |
| Base 1 GL   | 5 641  | 4 513   |
| Base 1 GL KL HV                                       | 5 641  | 4 513   |
| Base 1 GL DSOR  | 7 799  | 6 239   |
| Base 1 med sidefelt / tofløya                         | 6 721  | 5 377   |
| Base 1 GL med sidefelt / tofløya                      | 11 749 | 9 399   |
| Base 3  | 3 734  | 2 987   |
| Base 3 GL   | 6 096  | 4 877   |
| Base 3 med sidefelt / tofløya                         | 7 939  | 6 351   |
| Base 3 GL med sidefelt / tofløya                      | 12 663 | 10 130  |
| Base 4  | 4 190  | 3 352   |
| Base 4 GL   | 6 839  | 5 471   |
| Base 4 med sidefelt / tofløya                         | 8 860  | 7 088   |
| Base 4 GL med sidefelt / tofløya                      | 14 160 | 11 328  |
| Tillegg for dør som skyvedør                          | 848    | 678     |
| Tillegg for anna glas (frosta, sota, cotswold, crepi) |        |         |



Om ikkje modul er beskreve, er det standard modular som gjeld  
 KL HV = Klassisk kvit NCS S 0500-N  
 MGRÅ = Mørk grå NCS S 7500-N  
 DSOR = Dempa svart NCS S 8500-N  
 SOR = Svart NCS S 9000-N

► Øvrige tillegg og prisar på side 138-139. Prisar er eks. karm og vridar. For modulmål, sjå side 7. For karmar sjå side 51-53.

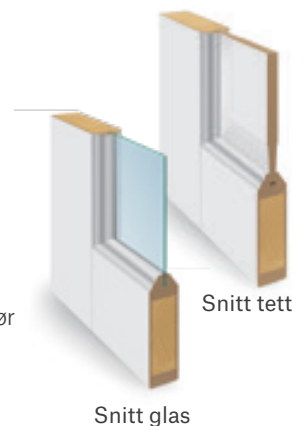
# Massive fyllingsdører

**Nyheit!** Klassisk design passar godt i dei fleste miljø. Jonas og Thomas er ein enklare versjon av den eksklusive serien Odin og Sigve, med 100mm ramtre og miljøvennleg vassbasert maling. Massive dører er konstruerte på den tradisjonelle måten – med ramtre og kompakte speil. Ramtreet er av laminert furu, med ytterlag av HDF. Speila er av MDF. Stabile dører med god tyngde og lang levetid. Glasdørene har heilt glas med kraftige utanpåliggende srosser. Srossene bygg ikkje ut og ligg jamt med ramtreet.

- Dørblada er 40mm tjukke
- 2014 låskasse og snap-in beslag
- Glasdørene har 4mm klart sikkerhetsglas som standard. Andre typar glas er bestillingsvare

- Alle modellar kan leverast med spor for skyvedør
- Bomull NCS S 0502-Y er standard

**Sjå side 2 for symbolforklaring til produkta.**  
**Prisar finn du på neste side.**



Jonas  
 L 1



Jonas SF  
 B 12



Jonas TF  
 B 18



Jonas HW  
 L 3



Jonas HW SF  
 B 12



Jonas HW TF  
 B 18

## Grunnprisar

| Modell  | m/mva  | eks mva |
|---|--------|---------|
| Jonas   | 4 243  | 3 394   |
| Jonas HW  | 8 195  | 6 556   |
| Jonas tett med sidefelt / tofløya                     | 9 333  | 7 466   |
| Jonas HW med sidefelt / tofløya                       | 18 030 | 14 424  |
| Thomas  | 4 961  | 3 969   |
| Thomas FW   | 8 195  | 6 556   |
| Thomas tett med sidefelt / tofløya                    | 10 914 | 8 731   |
| Thomas FW med sidefelt / tofløya                      | 18 030 | 14 424  |
| Tillegg for dør som skyvedør                          | 848    | 678     |
| Tillegg for anna glas (frosta, sota, cotswold, crepi) | 1 885  | 1 508   |

| Modell          | Farge        | Malingstype      | Glans |
|-----------------|--------------|------------------|-------|
| Jonas og Thomas | NCS S 0502-Y | Vassbasert UV    | 25    |
| Jonas og Thomas | NCS S 0500-N | Vassbasert UV    | 25    |
| Jonas og Thomas | Spesialfarge | Syreherda maling | 25    |



Thomas  
 L 1



Thomas SF  
 B 12



Thomas TF  
 B 18




Thomas FW  
 L 3



Thomas FW SF  
 B 12




Thomas FW TF  
 B 18

# Slette finerte dører


**Nyheit!** Slette finerte dører med høg kvalitet

Dørene kan leverast med lett eller kompakt konstruksjon. Overflata som er lakkert som standard, er svært slitesterk og vil vare i lang tid. Dørene kan også spesialbestillast i dei fleste variantar, som ubehandla og med ulike tilbehør, akkurat slik du ønskjer.

Sjå side 2 for symbolforklaring til produkta. Prisar på førespurnad.




Finer av eik




Finer av kvitpigmentert eik




Finer av svartmala eik



Finer av ask




Finer av mahogni



Finer av furu



Finer av valnøtt



Finer av bøk







Miljø med slette finerte dører i Valnøtt

Ei glatt dør gir eit stilreint inntrykk og passar i dei fleste miljø. I tillegg til farga dører, kan du velje mellom lette slette eller kompakte dører med finert lakkert overflate.

Her har du mulegheit til å velje noko som set særpreg på din bustad, kontor eller andre lokale. Det er muleg å nytte standard kvite karmar eller karmar laga med same finer som dørbladet.

Vi kan levere ulike treslag og alle dørene er ferdig lakkerte som standard. Utsjånad kan variere under ulike lysforhold og dei ulike treslaga vil ha naturleg variasjon i struktur og mønster.



Snitt slett lett  
med finer

Snitt slett kompakt  
med finer

Dei eksklusive  
dørene held den  
aller høgaste  
kvalitet og er å  
rekne som eit  
flott møbel.



Stil1 eik i samspel med spilar av eik. Foto: @borowiak\_interior\_real\_estate. Små bilder av Thor Eik og Odin 3R.


# Eksklusive massive innerdører

Våre dører held den aller høgaste kvalitet og er å rekne som eit flott møbel. Du kan velje mellom ein stilrein funkismodell eller ei tradisjonsrik fyllingsdør, mala eller i eik. Dei aller fleste av våre dører kan produserast med sidefelt eller som tofløya. Sjå symbolforklaring under kvart produkt.

- Laminert ramtre (12cm), med breiare ramtre nede (17cm)
- Speil av 12mm MDF
- 4mm HDF på alle flater, kvistfri furu på kantane
- Mala med tre lag syreherda maling
- Bomull NCS S 0502-Y er standard
- Monteringsskrue synleg på glasdør
- Klart glas er standard, vi har også dører med frosta glas på lager
- Alle glas er herda sikkerheitsglas
- 2014 låskasse og snap-in beslag
- Alle modellar kan leverast med spor for skyvedør
- Sidefelt: Vi har Stil 1 glas og Stil 3 glas 4X20/21 på lager
- Alle eikedørene har eit toppstrøk av klarlakk

Sjå side 2 for symbolforklaring til produkta. Prisar finn du på side 49.

| Modell                | Farge                     | Malingstype      | Glans |
|-----------------------|---------------------------|------------------|-------|
| Eksklusive innerdører | NCS S 9000-N              | Syreherda maling | 20    |
| Eksklusive innerdører | NCS S 7500-N              | Syreherda maling | 20    |
| Eksklusive innerdører | Andre fargar NCS S og RAL | Syreherda maling | 35    |



Stil 1 hjørne



Stil 1 eik hjørne lakkert



Stil 1 furu hjørne ubehandla



Snitt Stil



Snitt Stil Furu



Snitt Stil Eik



Snitt Odin / Sigve



Stil 1 R1



Stil 1 R3




Stil 3



Stil 1



Stil 1 KL HV



Stil 1 Mørk grå NCS S 7500-N



Stil 1 Svart NCS S 9000-N



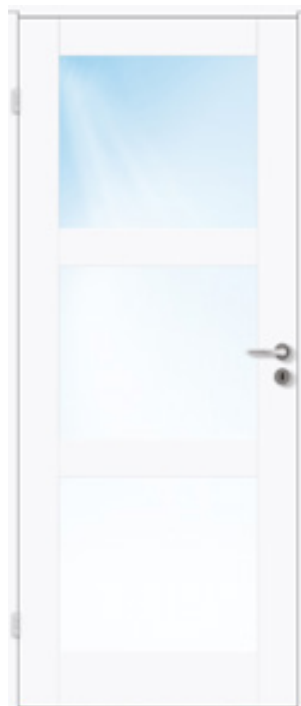


Stil 1 KL HV levert av Bygg1 i "Eventyrlig oppussing". Foto: Ragnar Hartvig / TMM Produksjon



Stil 3 GL

■ ■ ■ L 4 12 18



Stil 3 GL KL HV

■ ■ ■ L 4



Stil 3 GL Mørk grå  
NCS S 7500-N

■ ■ ■ L 4



Stil 3 GL Svart  
NCS S 9000-N

■ ■ ■ L 4



Stil 1 GL  
 L 4 12 18



Stil 1 GL KL HV  
 L 4




Stil 1 GL Mørk grå  
 NCS S 7500-N  
 L 4




Stil 1 GL Svart  
 NCS S 9000-N  
 L 4



Stil 1 med svart laminat (tavle)  
 B 1



Stil 1 Speil  
 B 1



Stil 1 Furu ubehandla  
 B 1



Stil 1 F1

|   |   |   |   |   |   |    |    |
|---|---|---|---|---|---|----|----|
| ■ | ■ | ■ | ■ | B | 1 | 12 | 18 |
|---|---|---|---|---|---|----|----|



Stil 1 F3

|   |   |   |   |   |   |    |    |
|---|---|---|---|---|---|----|----|
| ■ | ■ | ■ | ■ | B | 1 | 12 | 18 |
|---|---|---|---|---|---|----|----|



Stil 1 Eik svart lasur lakkert

|   |   |   |   |   |   |
|---|---|---|---|---|---|
| ■ | ■ | ■ | ■ | B | 1 |
|---|---|---|---|---|---|



Stil 1 Eik

|   |   |   |   |   |   |    |    |
|---|---|---|---|---|---|----|----|
| ■ | ■ | ■ | ■ | B | 1 | 12 | 18 |
|---|---|---|---|---|---|----|----|



Stil 1 Eik GL

|   |   |   |   |   |   |    |    |
|---|---|---|---|---|---|----|----|
| ■ | ■ | ■ | ■ | B | 4 | 12 | 18 |
|---|---|---|---|---|---|----|----|



Stil 3 Eik GL

|   |   |   |   |   |   |    |    |
|---|---|---|---|---|---|----|----|
| ■ | ■ | ■ | ■ | B | 4 | 12 | 18 |
|---|---|---|---|---|---|----|----|



Stil 1 Eik kvitpigmentert

|   |   |   |   |   |   |    |    |
|---|---|---|---|---|---|----|----|
| ■ | ■ | ■ | ■ | B | 1 | 12 | 18 |
|---|---|---|---|---|---|----|----|



Odin

|   |   |   |   |   |   |    |    |
|---|---|---|---|---|---|----|----|
| ■ | ■ | ■ | ■ | B | 1 | 12 | 18 |
|---|---|---|---|---|---|----|----|



Odin 3R

|   |   |   |   |   |   |    |    |
|---|---|---|---|---|---|----|----|
| ■ | ■ | ■ | ■ | B | 1 | 12 | 18 |
|---|---|---|---|---|---|----|----|



Odin FW

|   |   |   |   |   |   |    |    |
|---|---|---|---|---|---|----|----|
| ■ | ■ | ■ | ■ | B | 1 | 12 | 18 |
|---|---|---|---|---|---|----|----|

**Odin, Thor og Sigve** er ein serie elegante tradisjonelle innerdører, med same oppbygging som Stil. Odin, Thor og Sigve er **bestillingsvare**. Dørene kan også lagast på spesialmål. Ta kontakt for pristilbod. **Sjå side 2 for symbolforklaring til produkta.**



Sigve

|   |   |   |   |   |   |    |    |
|---|---|---|---|---|---|----|----|
| ■ | ■ | ■ | ■ | B | 1 | 12 | 18 |
|---|---|---|---|---|---|----|----|



Thor Eik

|   |   |   |   |   |   |    |    |
|---|---|---|---|---|---|----|----|
| ■ | ■ | ■ | ■ | B | 1 | 12 | 18 |
|---|---|---|---|---|---|----|----|



Thor Eik FW

|   |   |   |   |   |   |    |    |
|---|---|---|---|---|---|----|----|
| ■ | ■ | ■ | ■ | B | 1 | 12 | 18 |
|---|---|---|---|---|---|----|----|



## Grunnprisar massive eksklusive innerdører

| Modell   | Grunnpris      |         |
|--|----------------|---------|
|  | m/mva          | eks mva |
| Stil 1   | 4 368          | 3 494   |
| Stil 1 KL HV (7/8/9/10x20/21)                          | 4 368          | 3 494   |
| Stil 1 mørk grå og svart (7/8/9/10x20/21)              | 6 525          | 5 220   |
| Stil 1 med sidefelt / tofløya                          | 9 203          | 7 362   |
| Stil 1 med sidefelt / tofløya i mørk grå og svart      | 13 515         | 10 812  |
| Stil 1 GL  | 8 661          | 6 929   |
| Stil 1 GL KL HV (8/9/10x20/21)                         | 8 661          | 6 929   |
| Stil 1 GL i mørk grå og svart (7/8/9/10x20/21)         | 10 816         | 8 653   |
| Stil 1 GL med sidefelt / tofløya                       | 19 285         | 15 428  |
| Stil 1 GL med sidefelt / tofløya i mørk grå og svart   | 23 598         | 18 878  |
| Stil 3   | 5 469          | 4 375   |
| Stil 3 med sidefelt / tofløya                          | 11 406         | 9 125   |
| Stil 3 GL  | 10 025         | 8 020   |
| Stil 3 GL KL HV (8/9/10x20/21)                         | 11 491         | 9 193   |
| Stil 3 GL i mørk grå og svart (7/8/9/10x20/21)         | 12 181         | 9 745   |
| Stil 3 GL med sidefelt / tofløya                       | 22 005         | 17 604  |
| Stil 3 GL med sidefelt / tofløya i mørk grå og svart   | 26 318         | 21 054  |
| Stil 1 R1  | 8 756          | 7 005   |
| Stil 1 R3  | 12 236         | 9 789   |
| Stil 1 F1  | 8 756          | 7 005   |
| Stil 1 F3  | 12 236         | 9 789   |
| Stil 1 med svart laminat på eine spegelen (tavle)      | 12 350         | 9 880   |
| Stil 1 med spegel på ei side                           | 12 350         | 9 880   |
| Stil 1 Eik   | 10 145         | 8 116   |
| Stil 1 Eik GL  | 16 539         | 13 231  |
| Stil 3 Eik GL  | 19 185         | 15 348  |
| Stil 1 Eik GL med sidefelt / tofløya                   | 36 384         | 29 107  |
| Stil 3 Eik GL med sidefelt / tofløya                   | 41 675         | 33 340  |
| Stil 1 Furu ubehandla                                  | 6 301          | 5 041   |
| Stil 1 Furu GL ubehandla                               | 9 769          | 7 815   |
| Stil 1 Furu ubehandla med sidefelt / tofløya           | 14 899         | 11 919  |
| Stil 1 Furu GL ubehandla med sidefelt / tofløya        | 21 826         | 17 461  |
| Odin   | 7 496          | 5 997   |
| Odin 3R  | 13 893         | 11 114  |
| Odin FW  | 18 654         | 14 923  |
| Odin FW med sidefelt / tofløya                         | 39 250         | 31 400  |
| Odin FW SF med fast karm                               | 21 168         | 16 934  |
| Sigve  | 7 496          | 5 997   |
| Thor Eik   | 24 698         | 19 758  |
| Thor Eik FW  | 34 399         | 27 519  |
| Thor Eik FW med sidefelt / tofløya                     | 73 209         | 58 567  |
| Tillegg Stil Eik med lasur pr. dørblad                 | 2 205          | 1 764   |
| Tillegg dører som ikkje er lagerførte med spesialfarge | På førespurnad |         |

Om ikkje modul er beskrevet, er det standard modular som gjeld.

KL HV = Klassisk kvit NCS S 0500-N  
MGRÅ = Mørk grå NCS S 7500-N  
DSOR = Dempa svart NCS S 8500-N  
SOR = Svart NCS S 9000-N  
GL = glas



Stil 3 GL og Stil 1. Foto: Marius Beck Dahle

# Karmar til innerdør

Vi leverer 92mm kvitmala karm med HC terskel i eik som standard. Du kan velje flate tersklar utan tillegg i prisen, 14mm underliggande terskel eller 9mm mellomliggande. Vi har karmar med 122mm breidde og spor til foring på lager. Desse vert leverte med standard 92mm HC terskel. **Alle** våre karmar har kvistfri furu på malte sider. Kvite karmar med dempelist har kvit dempelist, grå karmar grå dempelist og svart/ dempa svart svart dempelist.

| Modell                | Farge        | Malingstype      | Glans |
|-----------------------|--------------|------------------|-------|
| Karmar til innerdører | NCS S 0502-Y | Vassbasert       | 25    |
| Karmar til innerdører | NCS S 0500-N | Vassbasert UV    | 25    |
| Karmar til innerdører | Spesialfarge | Syreherda maling | 25    |




## Topp med luftespalte

92mm og 122mm breidde.  
Sjå tabellar nedst på sida for krav til luftstrøyming.



## Dempelist

Med dempelist i karmen får du redusert støy og ein meir behageleg lyd når du let att døra. Vi rår til dempelist til alle dørbblad.



## Svart karm med dempelist

## KVITPIGMENTERTE TERSKLAR

Vi har kvitpigmenterte og lakka tersklar i eik på lager i alle variantar



## Terskel 14mm underliggande



## Terskel 9mm mellomliggande



## Terskel std HC mellomliggande

Vi har feielister i eik natur og kvitlasert eik på lager, sjå side 130.

**I bygg med balansert ventilasjon må det være luftstrøyming mellom rom med tilluft og rom med avtrekk. Dersom dette skjer i forbindelse med dørene, må ein nytte spalte under dørbildet eller i toppstykket av karmen.**

| Tersklar                 | Luftespalte                             | Toppar             | Luftespalte                         |
|--------------------------|---|--------------------|-------------------------------------|
| M7 14mm flat u.liggande  | (60,6cm x 1,8cm) = 109 cm <sup>2</sup>  | M7 Ventilert topp  | (41cm x 1,2cm) = 49 cm <sup>2</sup> |
| M8 14mm flat u.liggande  | (70,6cm x 1,8cm) = 127 cm <sup>2</sup>  | M8 Ventilert topp  | (51cm x 1,2cm) = 61 cm <sup>2</sup> |
| M9 14mm flat u.liggande  | (80,6cm x 1,8cm) = 145 cm <sup>2</sup>  | M9 Ventilert topp  | (61cm x 1,2cm) = 76 cm <sup>2</sup> |
| M10 14mm flat u.liggande | (90,6cm x 1,8cm) = 163 cm <sup>2</sup>  | M10 Ventilert topp | (71cm x 1,2cm) = 85 cm <sup>2</sup> |
| M7 9mm flat m.liggande   | (60,6cm x 0,9cm) = 54,5 cm <sup>2</sup> |                    |                                     |
| M8 9mm flat m.liggande   | (70,6cm x 0,9cm) = 63,5 cm <sup>2</sup> |                    |                                     |
| M9 9mm flat m.liggande   | (80,6cm x 0,9cm) = 72,5 cm <sup>2</sup> |                    |                                     |
| M10 9mm flat m. liggande | (90,6cm x 0,9cm) = 81,5 cm <sup>2</sup> |                    |                                     |

## KARMSETT I KVIT OG KLASSISK KVIT

Vi har karmar i mange ulike variantar. Under er det eit utval av dei mest brukte karmane til einfløya, tofløya og dør med sidefelt.



Karmsett ID 92mm med HC terskel



Karmsett ID 92mm med dempelist og HC terskel



Karmsett ID 122mm med HC terskel



Karmsett ID 122mm med dempelist og HC terskel



Karmsett ID 92mm med flat 14mm terskel



Karmsett ID 92mm med dempelist og flat 14mm terskel



Karmsett ID 122mm med flat 14mm terskel



Karmsett ID 122mm med dempelist og flat 14mm terskel

## KARMSETT I MØRK GRÅ



Karmsett ID 92mm med grå dempelist og HC terskel NCS S 7500-N.



Karmsett ID 122mm med grå dempelist og HC terskel NCS S 7500-N.



Karmsett ID 92mm med grå dempelist og flat 14mm terskel NCS S 7500-N.



Karmsett ID 122mm med grå dempelist og flat 14mm terskel NCS S 7500-N.

## KARMSETT I DEMPA SVART



Karmsett ID 92mm med svart dempelist og HC terskel NCS S 8500-N.



Karmsett ID 122mm med svart dempelist og HC terskel NCS S 8500-N.



Karmsett ID 92mm med svart dempelist og flat 14mm terskel NCS S 8500-N.



Karmsett ID 122mm med svart dempelist og flat 14mm terskel NCS S 8500-N.

## KARMSETT I SVART



Karmsett ID 92mm med svart dempelist og HC terskel NCS S 9000-N.



Karmsett ID 122mm med svart dempelist og HC terskel NCS S 9000-N.



Karmsett ID 92mm med svart dempelist og flat 14mm terskel NCS S 9000-N.



Karmsett ID 122mm med svart dempelist og flat 14mm terskel NCS S 9000-N.

Vi har listverk og utforingar i svart på lager, sjå side 128.

## Grunnprisar karmar

|   | Karm til enkeltjør |         | Karm til tofløya/dør med sidefelt |         | Eikekarm til enkeltjør inkl. dempelist |         | Eikekarm til tofløya/dør med sidefelt inkl. dempelist |         |
|---|--------------------|---------|-----------------------------------|---------|--|---------|---|---------|
|   | m/mva              | eks mva | m/mva                             | eks mva | m/mva                                  | eks mva | m/mva   | eks mva |
| Kvitmala 72mm med dempelist                                     | 2 159              | 1 727   | På førespurnad                    |         | På førespurnad                         |         | På førespurnad  |         |
| Kvitmala 92mm   | 1 266              | 1 013   | 2 549                             | 2 039   |  |         |   |         |
| Kvitmala 92mm med dempelist                                     | 1 724              | 1 379   | 3 005                             | 2 404   | 7 794                                  | 6 235   | 13 248  | 10 598  |
| Kvitmala 122mm  | 2 010              | 1 608   | 3 968                             | 3 174   |  |         |   |         |
| Kvitmala 122mm med dempelist                                    | 2 463              | 1 970   | 4 423                             | 3 538   | På førespurnad                         |         | På førespurnad  |         |
| Ubehandla furu 92mm med grå dempelist                           | 1 615              | 1 292   | 3 005                             | 2 404   |  |         |   |         |
| Klassisk kvit NCS S 0500-N 92mm m/demp (7/8/9/10x19/20/21)      | 1 724              | 1 379   | 4 415                             | 3 532   |  |         |   |         |
| Klassisk kvit NCS S 0500-N 122mm m/demp (7/8/9/10x19/20/21)     | 2 346              | 1 877   | 5 833                             | 4 666   |  |         |   |         |
| Mørk grå NCS S 7500-N 92mm m/demp (7/8/9/10x19/20/21)           | 3 134              | 2 507   | 4 415                             | 3 532   |  |         |   |         |
| Mørk grå NCS S 7500-N 122mm m/demp (7/8/9/10x19/20/21)          | 3 875              | 3 100   | 5 833                             | 4 666   |  |         |   |         |
| Dempa Svart NCS S 8500-N 92mm m/demp (7/8/9/10x19/20/21)        | 3 134              | 2 507   | 4 415                             | 3 532   |  |         |   |         |
| Dempa Svart NCS S 8500-N 122mm m/demp (7/8/9/10x19/20/21)       | 3 875              | 3 100   | 5 833                             | 4 666   |  |         |   |         |
| Svart NCS S 9000-N 92mm m/demp (7/8/9/10x19/20/21)              | 3 134              | 2 507   | 4 415                             | 3 532   |  |         |   |         |
| Svart NCS S 9000-N 122mm m/demp (7/8/9/10x19/20/21)             | 3 875              | 3 100   | 5 833                             | 4 666   |  |         |   |         |
| Terskel 122mm med anslag (HC)                                   | 331                | 265     |                                   |         |  |         |   |         |
| Tillegg for kvitlasert terskel                                  | 116                | 93      |                                   |         |  |         |   |         |
| Tillegg for topp med luftespalte 92mm                           | 255                | 204     |                                   |         |  |         |   |         |
| Tillegg for topp med luftespalte 122mm                          | 504                | 403     |                                   |         |  |         |   |         |
| Tillegg for spesialbreidde pr. cm. avvik frå 92mm (maks 220 mm) | På førespurnad     |         |                                   |         |  |         |   |         |
| Tillegg for 8stk. Karmhylser                                    | 403                | 322     |                                   |         |  |         |   |         |
| Tillegg for 8stk. karmhylser - fabrikkmontert                   | 403                | 322     |                                   |         |  |         |   |         |

Vi har kvite karmar 92mm og 122mm med dempelist, inkl. karmhylser ferdig montert på lager.

Tersklane er laga av eik og lakka med UV-lakk. Trestruktur og farge på eikersklar vil variere.

Propper til skåter er festa på sidefeltet og må monterast til slutt, 20 mm.

Karmsider med breidde 72-129mm er forbora med 4 hol pr. karmside.

Karmsider med breidde 130-220mm er forbora med 8 hol pr. karmside.

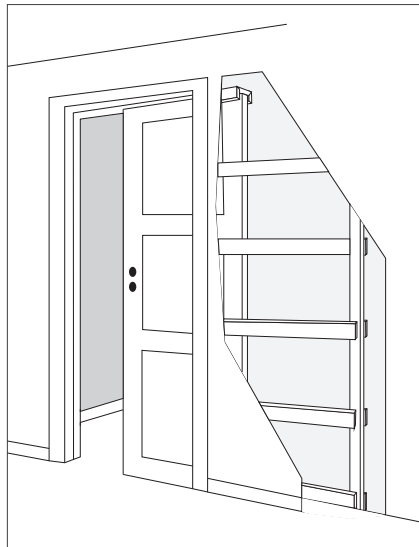
# Spas plass med skyvedører!

Ei hengsla dør tek opp ca. 1,2m<sup>2</sup> golv-plass og dette arealet kan utnyttast betre ved å nytte skyvedører. Ein får også ein open bustad med større rom-kjensle, og kan samstundes stenge av når ein måtte ønskje.

Skyvedørskassetane er dimensjonerte for dørblad med tjukkeleik opp til 57 mm og vekt opp til 50 kg.

- 3" er for 98 mm ferdig vegg
- 4" er for 123 mm ferdig vegg
- 5" er for 150 mm ferdig vegg
- 6" er for 174 mm ferdig vegg

Vi kan levere skyvedørskassetar på spesialmål, spesialfarge og i eik - ta kontakt for tilbod.



Pocket skyvedørskarm for montering i vegg.

## System for utanpåliggende skyvedør

Vi kan også levere forskjellige system for utanpåliggende skyvedørssystem. Det er perfekt for montering på eksisterande vegg eller dersom ein ikkje har plass til tradisjonell skyvedørskasset. Vi lagerfører skinne for skyvedør opp til 60 kg. med kappe som dekker skinna. Kappa er av MDF og er samansett og klar til montering.

### Tilgjengelege mål dekkappe og skinne i cm

|               | M8  | M9  | M10 | M11 | M12 | M13 | 2xM8 |
|---------------|-----|-----|-----|-----|-----|-----|------|
| <b>Skinne</b> | 146 | 166 | 186 | 206 | 226 | 246 | 293  |
| <b>Kappe</b>  | 153 | 173 | 193 | 213 | 233 | 253 | 300  |

### Maling og glans

| Modell             | Farge        | Malingstype                       | Glans |
|--------------------|--------------|-----------------------------------|-------|
| Skyvedørskasset    | NCS S 0502-Y | UV i botn og vassbasert toppstrøk | 25    |
| Skyvedørskasset    | NCS S 0500-N | UV i botn og vassbasert toppstrøk | 25    |
| Skyvedørskasset    | Spesialfarge | Syreherda                         | 25    |
| Kappe til skyvedør | NCS S 0502-Y | Vassbasert                        | 30    |



Utanpåliggende skyvedørskarm med kappe.



Stil 3 i svart NCS S 9000-N med glas som tofløya skyvedører. Foto: kristinstoylen / bymagasinet

**NYHEIT!**  
Vi har skyvedørskarmar i dempa svart og svart på langer!

| Skyvedørskarm                 | M7-M10 |         | M11   |         | M12   |         | M13   |         |
|-------------------------------|--------|---------|-------|---------|-------|---------|-------|---------|
|                               | m/mva  | eks mva | m/mva | eks mva | m/mva | eks mva | m/mva | eks mva |
| 4" Ubehandla                  | 3 321  | 2 657   | 3 641 | 2 913   | 3 963 | 3 170   | 4 281 | 3 425   |
| 4" Kvitmala                   | 4 281  | 3 425   | 4 603 | 3 682   | 4 925 | 3 940   | 5 245 | 4 196   |
| 4" Klassisk kvit NCS S 0500-N | 5 130  | 4 104   | 5 451 | 4 361   | 5 773 | 4 618   | 6 094 | 4 875   |
| 4" Mørk Grå NCS S 7500-N      | 7 098  | 5 678   | 7 638 | 6 110   | 8 164 | 6 531   | 8 700 | 6 960   |
| 4" Dempa Svart NCS S 8500-N   | 7 098  | 5 678   | 7 638 | 6 110   | 8 164 | 6 531   | 8 700 | 6 960   |
| 4" Svart NCS S 9000-N         | 7 098  | 5 678   | 7 638 | 6 110   | 8 164 | 6 531   | 8 700 | 6 960   |
| 6" Kvitmala                   | 5 899  | 4 719   | 6 300 | 5 040   | 6 704 | 5 363   | 7 109 | 5 687   |
| 6" Klassisk kvit              | 6 744  | 5 395   | 7 148 | 5 718   | 7 554 | 6 043   | 7 958 | 6 366   |
| Laust sett Soft - Close*      | 761    | 609     |       |         |       |         |       |         |
| Utansparring inkl. kvit kappe | 7 239  | 5 791   | 7 239 | 5 791   | 8 346 | 6 677   | 8 346 | 6 677   |

\* Soft-Close er berre anbefalt i storleikane M7-M10

|  | M7         | M8         | M9         | M10        | M11         | M12         | M13         |
|--|------------|------------|------------|------------|-------------|-------------|-------------|
| <b>Dørblad (breidde x høgd) cm:</b>                | 62,5 x 204 | 72,5 x 204 | 82,5 x 204 | 92,5 x 204 | 102,5 x 204 | 112,5 x 204 | 122,5 x 204 |
| <b>Utansparingsmål i vegg (breidde x høgd) cm:</b> | 130 x 210  | 150 x 210  | 170 x 210  | 190 x 210  | 210 x 210   | 230 x 210   | 250 x 210   |

Vi kan skaffe skyvedørskarmar heilt opp til M19 på forespurnad. Dersom dørbladhøgda er 194 cm, må alle ståande delar kappast ned 10 cm i toppen. Som 2-fløya skyvedør monterast to vanlege karmar mot kvarandre. Ved bruk av to standard 1-fløya karmar skal ikkje anslagsborda nyttast. Hugs også å bestille ein stoppar til kvart dørblad og lange dekklistar til toppstykket.



Volda i svart NCS S 9000-N med rørhandtak og stort sidefelt på spesialbreidde. Foto: Marthe Helen Nakken-Heen - @prosjektmulen



# Ytterdører

## Kva skal eg velje?

Ei god dør skal være vakker, praktisk og holdbar. Den skal også komplettere husets arkitektur, og med ein god konstruksjon vere sikker og fungere optimalt i vårt nordiske klima. Til hovud-inngangsdør kan du velje di eiga særprega løysing; enkeltdør med eller utan sidefelt, eller kva med ei tofløya dør? Kvitmalte dører er standard, men ofte vil ein anna farge gje huset eit flott uttrykk. Vi har ytterdører i ulike kvalitetar og isolasjonsevne. Det er mest vanleg med slett eller sporfrest design, men vi har også dører med utanpåliggende dekor på utsida. Du kan også velje mellom overflate i standard HDF eller kompaktlaminat.

---

### Standard ytterdører

Ytterdører som er funksjonelle og har høg kvalitet. Med heile fire strøk maling på utsette stadar i tillegg til glaslister og sprosser i fargeekte PVC, er dørene behandla for å tole vårt nordiske klima.

God isolasjonsevne med 2-lags glas og 54 mm EPS isolasjon, silikonpakning festa på dørbladet. Ramtre av fingerskjøtt furu og laminert finer (LVL). På begge sider er det limt 0,4 millimeter aluminium og 4 millimeter HDF, kompaktlaminat eller teak finer. Dørene og karmene er grunna med to strøk 2-komponent syreherda maling og eit vassbasert toppstrøk. Toppstrøk på andre fargar enn kvit er også 2-komponent. Karmen på standard ytterdører er 44x105mm, kvistfri, kvitmala og førbera for innfesting. Tersklane er HC godkjend, 25 millimeter, av eik og aluminium.

- Låskasse Assa 8765 – Forsikringsgodkjend
- Sylindar TV5596C matt krom – Forsikringsgodkjend
- Sluttstykke LP712 – Forsikringsgodkjend
- Hengslene er justerbare F-3248-110 TMKS Zn med bakkantsikring og klarlakk for ekstra holdbarheit

---

### Prisgunstige ytterdører

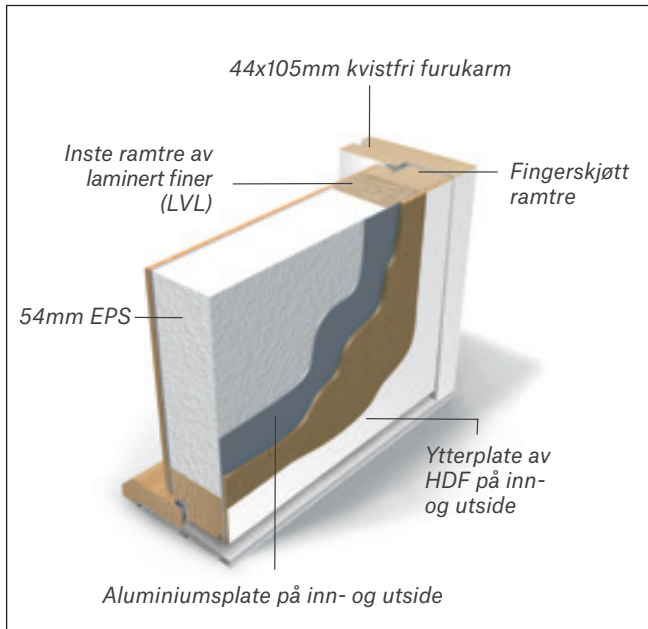
Bodø, Kjeller, Utvik, Odde og Moss er dører med stort sett lik oppbygging og behandling som standard ytterdører. Låskasse Assa 565, sylindar TV5545, sluttstykke Assa 1887-2 FG.

---

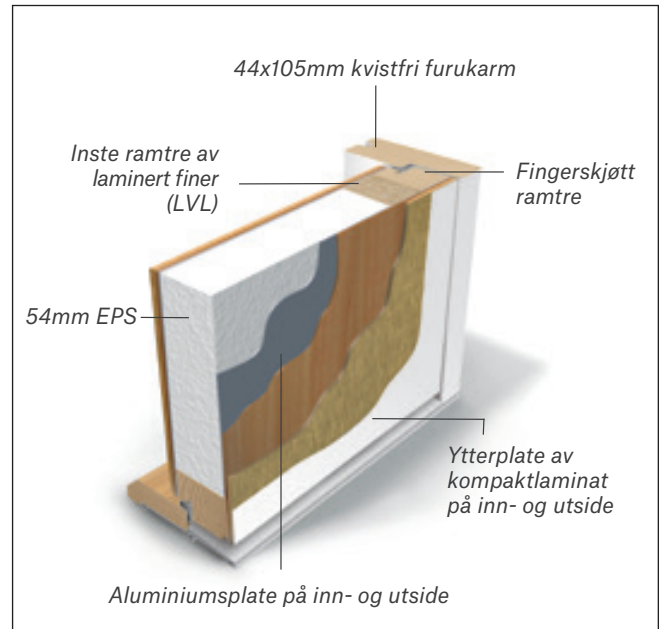
### Eksklusive ytterdører

Robuste ytterdører med høg kvalitet og eineståande isoleringsevne. Konstruksjonen gjer at isoleringsevna vert betydeleg betre enn på standard ytterdører. U-verdien på dørene er frå 0,57 til 0,98 og kan nyttast i hus bygde etter passivhus-standard. Dørene er isolerte med 79 millimeter EPS grafitt. Glaset er energisparande 3-lags isolerglas med argongass og selektivt belegg. Sjå meir informasjon på side 89.

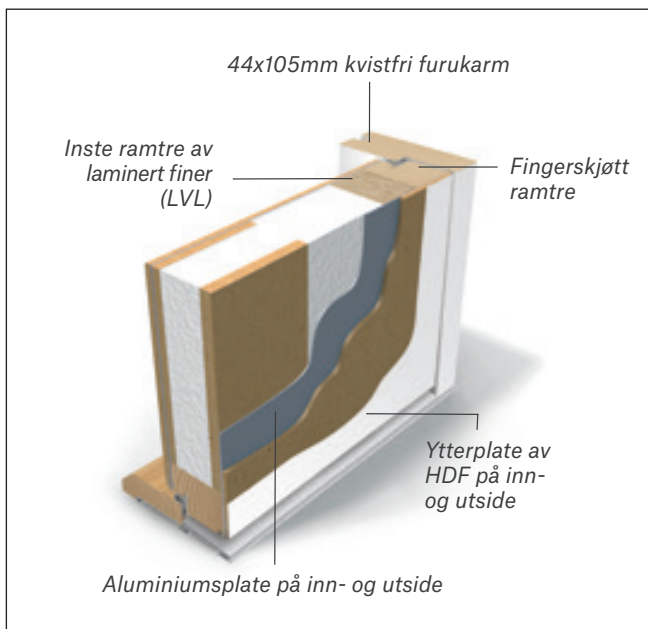
# Snitt av våre ytterdører



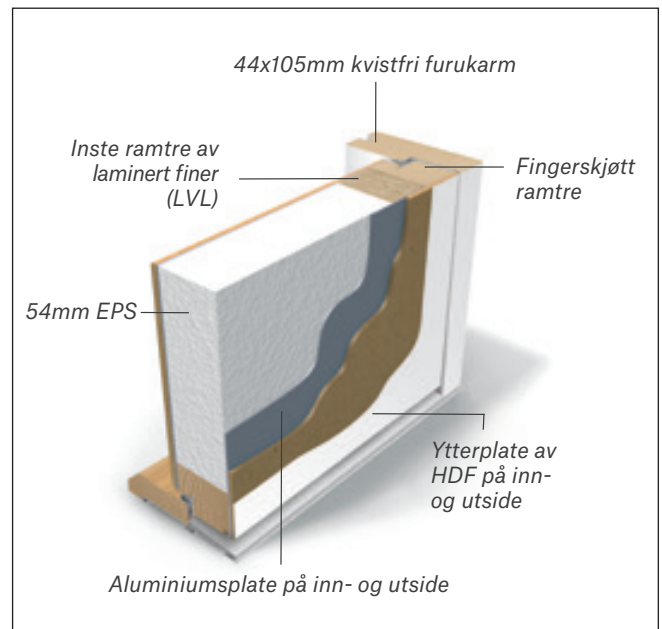
Snitt YD STD



Snitt YD STD med kompaktlaminat



Snitt YD Forus



Snitt YD Prisgunstig

# Lat ytterdøra bli eit designelement

Inngangspartiet og ytterdøra er huset sin velkomst. Personleg smak og arkitektur har betydning når du skal velje dører til ditt hus. Ei dør med mala overflate gir inngangspartiet og huset eit løft, anten med ein nøytral farge eller som ein kontrast. Tofløya dører er praktiske og gir samstundes eit eksklusivt inntrykk. Våre dører kan bestillast på alle standardiserte NCS S / RAL fargekodar. Ytterdørene har slett innside og bomull (NCS S 0502-Y) som standard.



| Modell              | Farge        | Malingstype      | Glans |
|---------------------|--------------|------------------|-------|
| Standard ytterdører | NCS S 0502-Y | Vassbasert       | 25    |
| Standard ytterdører | Spesialfarge | Syreherda maling | 20    |

## Basisfargar ytterdører

|  |                               |                             |                         |
|--|-------------------------------|-----------------------------|-------------------------|
|  |                               |                             |                         |
| NCS S 0502-Y<br>Bomull - Standard kvit | NCS S 0500-N<br>Klassisk kvit | NCS S 5030-R80B<br>Blå      | NCS S 2070-Y90R<br>Raud |
|  |                               |                             |                         |
| NCS S 4050-R<br>Mørk raud              | NCS S 6020-G30Y<br>Grøn       | NCS S 3502-B<br>Lys grå     | NCS S 6500-N<br>Grå     |
|  |                               |                             |                         |
| NCS S 7500-N<br>Mørk grå               | RAL 7016<br>Antrasitt         | NCS S 8500-N<br>Dempa svart | NCS S 9000-N<br>Svart   |

NB: Fargar på trykk kan skilje frå verkelegheita. For eksakt fargenyansse hent eit fargekart hos din fargeforhandlar.

Unngå mørke fargar om døra får mykje direkte sollys. kving må reknast med når dørbladet vert oppvarma. Mørke fargar er krevjande og ein må også rekne med meir vedlikehald, voksing ein til to gongar i året. Sjå våre vedlikehaldsråd. Det er også lettare å få synlege skadar og skraper og ein må rekne med flikking/overmaling på byggeplass. Flikkmaling sendast med.

Alle fargar er påverka av: malingstype, underlag, påføringsmetode og lyssetting og same farge kan opplevast forskjellig på grunn av dette. NCS koder med "S": Her er det ein godkjent standard som alle skal følge. Bygg1 garanterer at fargen er innanfor toleransen, målt opp mot denne standarden, små nyansforskjellar kan forekomme på enkelte fargar. Vi kan ikkje garantere fargelikheit mot andre produsentar. NCS koder utan "S": Dette er koder utan godkjent standard og det kan vi dessverre ikkje levere.

## Glas

Utanom standard glastype, kan dørene også bestillast med følgande glastypar. Ytterdør Lier og Sande + sidefelt S1p og S-1 har laminert + herda glas



Cotswold glas



Klart glas



Sota glas



Crepi glas




Frosta glas

# Minimalistiske ytterdører

Forus har eit minimalistisk og reint uttrykk, utan glaslister på utsida og med skjulte hengsler, Tectus 340 3D. På dører med glas har Forus har ei ekstra HDF-plate rundt glasa.

Sjå side 2 for symbolforklaring til produkta.  
Prisar finn du på side 84-86.



Alle Forus-modellene har klart 3-lags glas som standard



Stilreint, utan glaslister og med skjulte hengsler



Forus 05



Forus 05 Mørk grå



Forus 05 Svart



Forus 05 Dempa svart






Forus 01



Forus 02




Forus 03



Forus 04



Forus 05 i farge: NCS S 8500-N, dempa svart



Forus 06






Forus 07



Forus 08



Forus 09



Forus 10



Forus 15



Forus 18



Forus 19



Forus 20



# Standard ytterdører i moderne stil

Sjå side 2 for symbolforklaring til produkta. Prisar finn du på side 84-86.




Ytterdør Runde i standard NCS S 0502-Y



Asker



Runde



Runde Mørk grå



Runde Svart



► Prisar på side 84-86. Oversikt over tillegg og prisar på side 138-139. Prisar er eks. vridar.



Stadt

■ ■ ■ ■ B K 5



Harstad

■ ■ ■ ■ B K 5



Selje

■ ■ ■ ■ B K 5



Alta

■ ■ ■ ■ B K 5



Larvik

■ ■ ■ ■ L K 5 10



Larvik Mørk grå

■ ■ ■ ■ L K 5 10



Larvik Svart

■ ■ ■ ■ L K 5 10



Larvik Dempa svart

■ ■ ■ ■ L K 5 10





Fornebu

■ ■ ■ L K 5 10



Hamar

■ ■ ■ L K 5 🔥



Ålesund

■ ■ ■ B K 5



Lillehammer

■ ■ ■ L K 5 10



Lillehammer Mørk grå

■ ■ ■ L K 5 10



Lillehammer Svart

■ ■ ■ L K 5 10



Lillehammer Dempa svart

■ ■ ■ L K 5 10



Hovdeby - med frosta glas

■ ■ ■ L K 5 10



Hovdeby - med frosta glas  
Mørk grå

■ ■ ■ L K 5 10



Hovdeby - med frosta glas  
Svart

■ ■ ■ L K 5 10



Hovdeby - med frosta glas  
Dempa svart

■ ■ ■ L K 5 10



Hovdeby i fargen NCS S 9000-N Svart levert av Bygg1 i "Eventyrlig oppussing". Foto: Ragnar Hartvig / TMM Produksjon



Volda  
 L K 5 10



Volda Mørk grå  
 L K 5 10



Volda Svart  
 L K 5 10



Volda Dempa svart  
 L K 5 10



Leirvik  
 B K 5




Stange  
 B K 5



Ski  
 B K 5



Tau  
 B K 5



Bryne

█ █ B K 5




Lofoten

█ █ B K 5



Stavanger

█ █ L K 5



Stavanger Mørk grå

█ █ L K 5



Stavanger Svart

█ █ L K 5



Frogner

█ █ B K 5




Hvaler

█ █ B K 5



Sola



Sola Mørk grå



Sola Svart




Sola Dempa svart




Lier



Sande



Knarvik



Sotra



# Standard ytterdører i klassisk stil

Sjå side 2 for symbolforklaring til produkta. Prisar finn du på side 84-86.



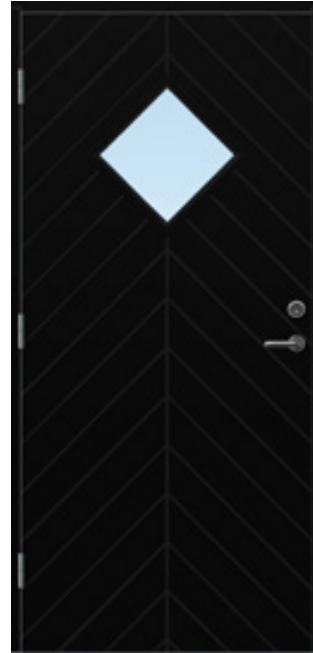
Geilo

■ ■ ■ ■ L K 4 8



Geilo Mørk grå

■ ■ ■ ■ L K 16 25



Geilo Svart

■ ■ ■ ■ L K 16 25




Geilo hyttedør i spesialmål med farge grå NCS S 6500-N. Foto: Elisabet Aklestad

► Prisar på side 84-86. Oversikt over tillegg og prisar på side 138-139. Prisar er eks. vridar.



Gol




Gol Mørk grå



Gol Svart



Norefjell



Kvitfjell



Tinn



Trysil





Stryn - med cotswold glas



Stryn - med cotswold glas  
Mørk grå



Stryn - med cotswold glas  
Svart



Arna



Stavern



Farsund



Lyngdal







Tofløya Mandal i farge NCS S 9000-N. Den står godt til det herskkelige preget, slik som denne eldre elegante bustaden.  
Foto: @borowiak\_interior\_real\_estate



Mandal TF

**L B 21**



Stryn TF - med cotswold glas

**L B K 19**

Dei aller fleste av våre ytterdører kan produserast med sidefelt eller som tofløya. Sjå symbolforklaring under kvart produkt. Mandal TF og Stryn TF er lagerførte i visse storleikar. Her avbilda i modul 19x21.

Gå inn på vår heimeside for å sjå bilde av vårt utval av dører med sidefelt og som tofløya.


NB! På tofløya ytterdører med utanpåliggende dekor, er det forskjel på breidda på dørblada. Det er for at dekoren skal bli symmetrisk. Sjå detaljert informasjon i tabellen nederst på side 87.

► Prisar på side 84-86. Oversikt over tillegg og prisar på side 138-139. Prisar er eks. vridar.

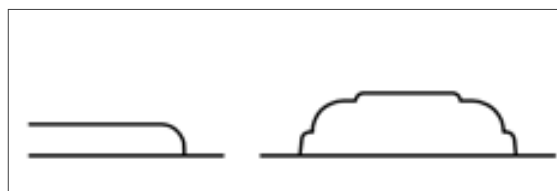
# Ytterdører med utanpåliggende dekor

Våre ytterdører med utanpåliggende dekor passar godt til hus og hytter i klassisk eller herskapeleg stil. Dette er dører som har eit meir eksklusivt tradisjonelt design som vil løfte uttrykket til din bustad. Fevik, Grimstad, Lillesand, Lista, Mandal og Moi har ekstra store sprosser og dekor. Alle dørene har slett innside og dekor på utsida som standard.

**Sjå side 2 for symbolforklaring til produkta. Prisar finn du på side 84-86.**



Utvendig dekor Fevik, Grimstad, Lillesand, Lista, Mandal og Moi



Utvendig dekor Arendal tett, Arendal glas og Fana



Arendal tett



Arendal glas



Fana - klart blyglas \*



Grimstad




\* Nokre storleikar er lagerførte, ta kontakt.



Lillesand



Mandal



Mandal Mørk grå



Mandal Svart



Fevik



Lista




Moi



# Standard prisgunstige ytterdører

Bodø, Kjeller, Moss, Odda og Utvik er dører med stort sett lik oppbygging og behandling som standard ytterdører. Einaste skilnad er låskasse Assa 565, sylinder TV5545, sluttstykke Assa 1887-2 FG. Prisane gjeld standard farge (NCS S 0502-Y).

Sjå side 2 for symbolforklaring til produkta. Prisar finn du på side 84-86.



Bodø

█ L K 2




Kjeller

█ L K 2



Odda

█ L K 2



Utvik - med cotswold glas

█ L K 2



Moss

█ L K 2



Moss Mørk grå

█ L K 2



Moss Svart

█ L K 2



Moss Dempa svart

█ L K 2

# Standard ytterdører for ekstremt klima

Dette er dører som er bygde opp med overflate av kompaktlaminat. Dette gjer at dei er meir motstandsdyktige mot fukt enn vanlege mala ytterdører. Dersom døra skal stå på ekstremt utsette stadar eller utan takoverbygg, rår vi til å nytte slike dører.

**Alle våre ytterdører kan produserast med kompaktlaminat (ikkje dei med utanpåliggende dekor).**




Hovdeby med kompaktlaminat og frosta glas



Lillehammer med kompaktlaminat



Lillehammer med kompaktlaminat Svart



Snitt av ytterdør med kompaktlaminat.

Lillehammer og Hovdeby er lagerførte med kompaktlaminat i standard kvit. I tillegg er Lillehammer også lagerført med kompaktlaminat i svart.

Alle andre dører med symbolet K under, kan bestillast med kompaktlaminat.

## Dører i andre fargar

Inngangspartiet og ytterdøra er huset sin velkomst. Personleg smak og arkitektur har betydning når du skal velje dører til ditt hus. Ei dør med mala overflate gir inngangspartiet og huset eit løft, anten med ein nøytral farge eller som ein kontrast. Tofløya dører er praktiske og gir samstundes eit eksklusivt inntrykk. Våre dører kan bestillast på alle standardiserte NCS S / RAL fargekodar. Ytterdørene har slett innside og bomull (NCS S 0502-Y) som standard.




Asker  
NCS S 0580-Y



Hovdeby  
NCS S 6500-N



Runde  
NCS S 4050-R



Larvik  
RAL 7016



Geilo  
NCS S 7500-N



Lillehammer  
NCS S 9000-N



Mandal  
NCS S 4050 R70B




Fana - klart blyglas  
NCS S 6020-G30Y



Volda  
NCS 2070-Y90R



Odda  
NCS S 5030 R80B

A photograph of a modern house with vertical wood cladding. The house features a bright blue door with three horizontal cutouts. Above the door is a balcony with a glass railing. The house is set on a concrete patio with a gravel area and a black chair. A white planter with a yellow plant is in the foreground. The sky is blue with some clouds.

Ei dør med mala overflate gir inngangspartiet og huset eit løft. Anten med ein nøytral farge eller som ein kontrast



Lier i svart NCS S 9000-N

## THERMOKONSTRUKSJON SOM TILVALG

# Hald kulda ute og varmen inne

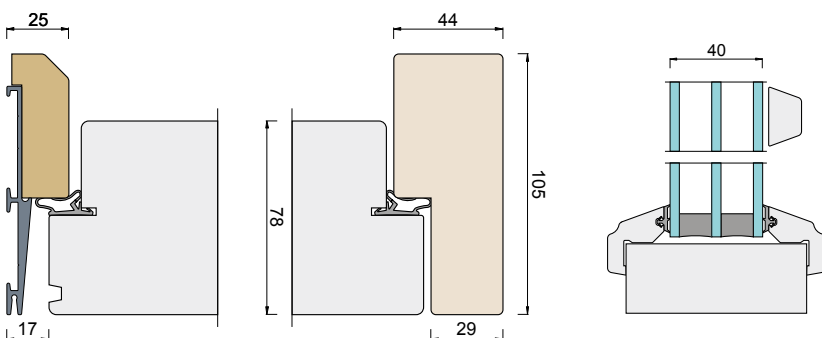

Ny ytterdør gir ditt inngangsparti eit løft samstundes som du får det lunt og varmt inne. Ved å velge thermokonstruksjon får du ei ytterdør som isolerer betre enn standard ytterdør.

Dørbladet er heile 78mm med 3-lags isolerglass, som gir U-verdi 0,67 W/m<sup>2</sup>K utan glas og 0,92-0,74 W/m<sup>2</sup>K med glasfelt.

- Vassklasse 7B
- Luftstrøm 4
- Vindlast C3

Kan ikkje kombinerast med kompaktlaminat og serien Forus.

Sjå prisar på side 86.





# Ytterdør med langt handtak

Langt handtak på ytterdøra er ein fin detalj som gir det litt ekstra til inngangspartiet ditt. Ytterdør med langt handtak gir eit stilfullt uttrykk med rette linjer og tidlaust design. Vi leverer langt handtak i svart lakk og i rustfritt stål med lengdene 100cm, 150cm og 190cm. Døra må lagast spesielt forsterka til feste for handtaket og er bestillingsvare.

Vi anbefalar rullelåskasse 566 kombinert med dørpumpe Dorma TS 93 til dører med langt handtak. Dørpumpe sikrar at døra held seg lukka også når den ikkje er låst. Om døra står utsett til for vær og vind, bør annan type låskasse vurderast. Men det er mange val og moglegheiter, ta kontakt med vårt kundesenter for å finne rett løysing for deg.

Sjå prisar på side 86.



Forus 03 NCS S 9000-N med 100 cm handtak



Forus 03 NCS S 9000-N med 150 cm handtak



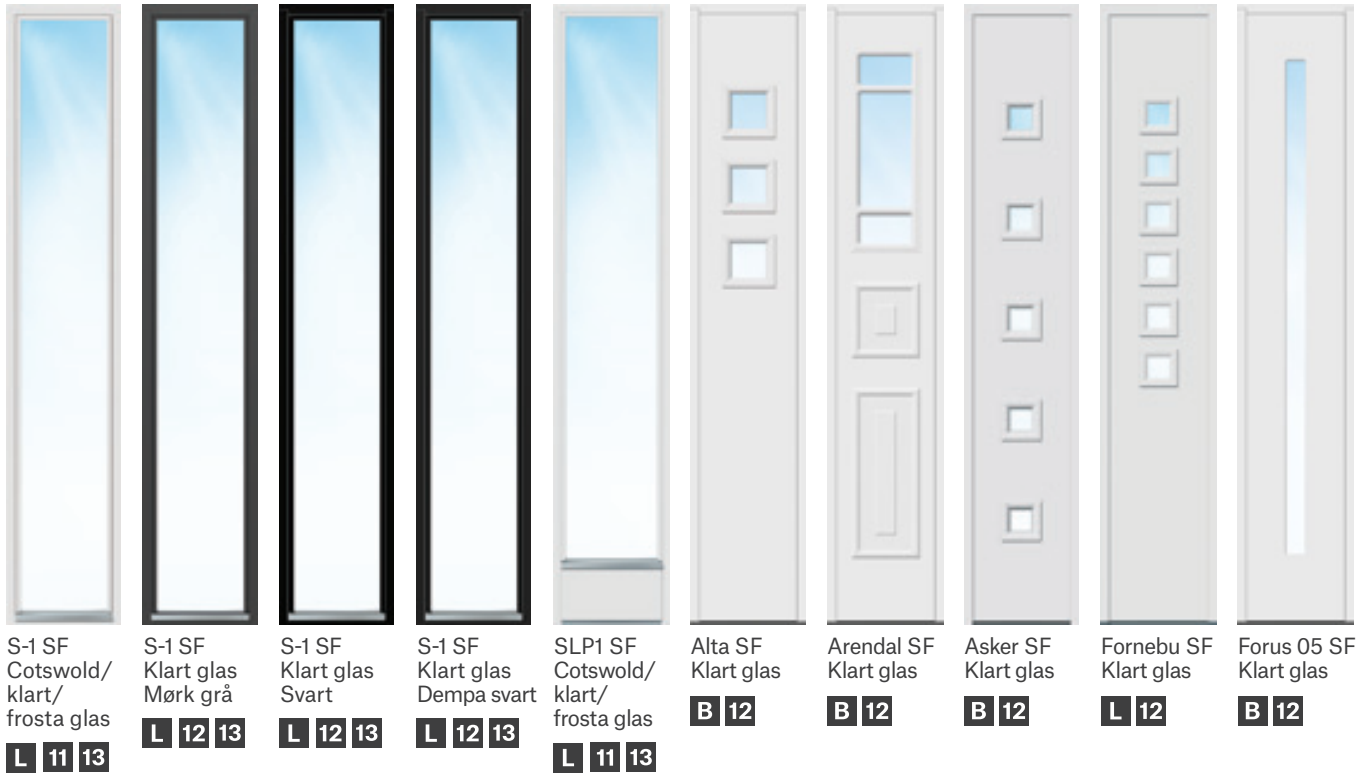
Forus 03 NCS S 9000-N med 190 cm handtak



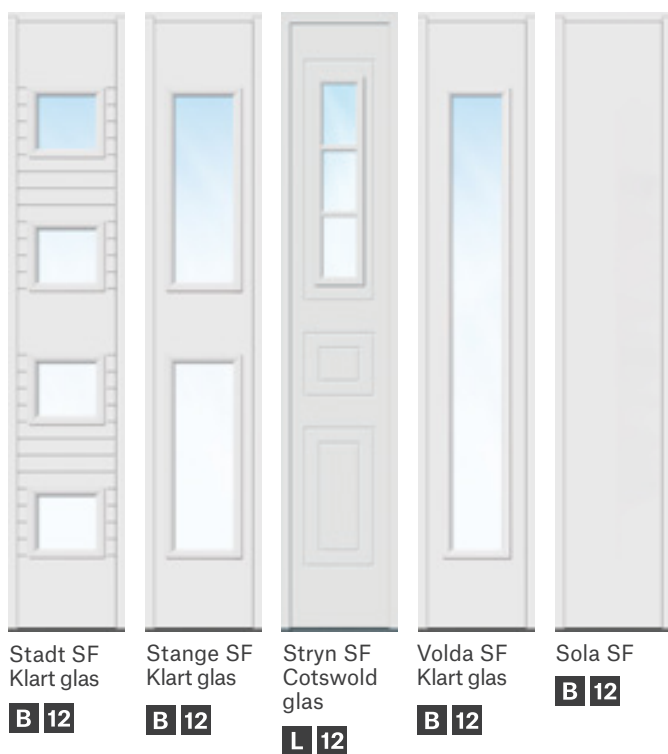
Forus 10 i dempa svart NCS S 8500-N med 150 cm handtak

# Sidefelt til ytterdør i fastkarm

Sidefeltene er monterte med fastkarm, 42x105mm. Sidefeltene er ikkje færbora, pga. valfri side ved montering. S-1 SF er laga som eit vindauge med heil ramme av furu, utan terskel. **Sjå side 2 for symbolforklaring til produkta. Prisar finn du på side 84-86.**



**NB!** Enkelte modeller har smalare glas på modul M3 og M4 enn bilda viser



## Overlys til ytterdør

Klart glas er standard. **Sjå side 2 for symbol-  
forklaring til produkta. Prisar finn du på side 86.**



Overlys med klart glas

**B 14 15**

# Grunnprisar

| Modell  | Grunnpris |         | U-verdi          |                 |
|---|-----------|---------|------------------|-----------------|
|   | m/mva     | eks mva | Einfløya (10x21) | Tofløya (19x21) |
| <b>Forus ytterdører</b>   |           |         |                  |                 |
| Forus 01  | 23 135    | 18 508  | 1,40             | 1,60            |
| Forus 02  | 25 335    | 20 268  | 1,40             | 1,60            |
| Forus 03  | 25 335    | 20 268  | 1,40             | 1,60            |
| Forus 04  | 25 335    | 20 268  | 1,40             | 1,60            |
| Forus 05  | 23 135    | 18 508  | 1,40             | 1,60            |
| Forus 05 i mørk grå (NCS S 7500-N) / dempa svart (NCS S 8500-N) / svart (NCS S 9000-N)    | 24 975    | 19 980  | 1,40             | 1,60            |
| Forus 06  | 25 335    | 20 268  | 1,40             | 1,60            |
| Forus 07  | 23 135    | 18 508  | 1,40             | 1,60            |
| Forus 08  | 25 335    | 20 268  | 1,40             | 1,60            |
| Forus 09  | 23 135    | 18 508  | 1,40             | 1,60            |
| Forus 10  | 22 134    | 17 707  | 0,77             | 0,80            |
| Forus 15  | 24 969    | 19 975  | 1,40             | 1,60            |
| Forus 18  | 22 896    | 18 317  | 1,40             | 1,60            |
| Forus 19  | 28 676    | 22 941  | 1,40             | 1,60            |
| Forus 20  | 24 969    | 19 975  | 1,40             | 1,60            |
| <b>Standard ytterdører</b>  |           |         |                  |                 |
| Alta  | 17 401    | 13 921  | 0,90             | 1,10            |
| Arna  | 14 975    | 11 980  | 0,77             | 0,80            |
| Asker   | 19 826    | 15 861  | 1,00             | 1,10            |
| Bryne   | 18 401    | 14 721  | 0,90             | 1,10            |
| Farsund   | 18 401    | 14 721  | 0,90             | 1,10            |
| Fornebu   | 18 725    | 14 980  | 1,00             | 1,10            |
| Frogner   | 21 005    | 16 804  | 1,00             | 1,20            |
| Geilo (8/9x19 + 8/9/10x20/21)   | 16 518    | 13 214  | 0,90             | 1,00            |
| Geilo i mørk grå (NCS S 7500-N) / svart (NCS S 9000-N)                                    | 18 358    | 14 686  | 0,90             | 1,00            |
| Gol (8/9x19 + 8/9/10x20/21)   | 14 313    | 11 450  | 0,77             | 0,80            |
| Gol i mørk grå (NCS S 7500-N) / svart (NCS S 9000-N)                                      | 16 154    | 12 923  | 0,77             | 0,80            |
| Hamar   | 14 975    | 11 980  | 0,77             | 0,80            |
| Harstad   | 17 603    | 14 082  | 1,00             | 1,20            |
| Hovdeby   | 17 620    | 14 096  | 1,00             | 1,10            |
| Hovdeby i mørk grå (NCS S 7500-N) / dempa svart (NCS S 8500-N) / svart (NCS S 9000-N)     | 19 461    | 15 569  | 1,00             | 1,10            |
| Hvaler  | 26 931    | 21 545  | 1,00             | 1,20            |
| Knarvik   | 15 011    | 12 009  | 0,77             | 0,80            |
| Kvitfjell   | 17 205    | 13 764  | 0,90             | 1,10            |
| Larvik  | 18 401    | 14 721  | 1,00             | 1,20            |
| Larvik i mørk grå (NCS S 7500-N) / svart (NCS S 9000-N)                                   | 20 244    | 16 195  | 1,00             | 1,20            |
| Leirvik   | 17 804    | 14 243  | 1,00             | 1,20            |
| Lier  | 21 523    | 17 218  | 1,10             | 1,10            |
| Lillehammer   | 17 620    | 14 096  | 0,90             | 1,00            |
| Lillehammer i mørk grå (NCS S 7500-N) / dempa svart (NCS S 8500-N) / svart (NCS S 9000-N) | 19 461    | 15 569  | 0,90             | 1,00            |
| Lofoten   | 19 234    | 15 387  | 1,00             | 1,10            |
| Lyngdal   | 19 403    | 15 522  | 1,00             | 1,20            |
| Norefjell   | 18 211    | 14 569  | 0,90             | 1,10            |
| Runde   | 18 801    | 15 041  | 1,00             | 1,20            |
| Runde i mørk grå (NCS S 7500-N) / svart (NCS S 9000-N)                                    | 20 643    | 16 514  | 1,00             | 1,20            |
| Sande   | 18 269    | 14 615  | 1,00             | 1,10            |
| Selje   | 17 401    | 13 921  | 1,00             | 1,20            |
| Ski   | 17 603    | 14 082  | 1,00             | 1,20            |
| Sola  | 14 313    | 11 450  | 0,77             | 0,80            |

| Modell  | Grunnpris |         | U-verdi          |                 |
|---|-----------|---------|------------------|-----------------|
|   | m/mva     | eks mva | Einfløya (10x21) | Tofløya (19x21) |
| Sola i mørk grå (NCS S 7500-N) / dempa svart (NCS S 8500-N) / svart (NCS S 9000-N)                  | 16 154    | 12 923  | 0,77             | 0,80            |
| Sotra   | 18 785    | 15 028  | 1,00             | 1,10            |
| Stadt   | 19 604    | 15 683  | 1,00             | 1,20            |
| Stange  | 17 401    | 13 921  | 1,00             | 1,20            |
| Stavanger   | 17 620    | 14 096  | 0,90             | 1,00            |
| Stavanger i mørk grå (NCS S 7500-N) / svart (NCS S 9000-N)  | 19 461    | 15 569  | 0,90             | 1,00            |
| Stavern   | 14 975    | 11 980  | 0,77             | 0,80            |
| Stryn   | 15 413    | 12 330  | 1,00             | 1,10            |
| Stryn i mørk grå (NCS S 7500-N) / svart (NCS S 9000-N)  | 17 254    | 13 803  | 1,00             | 1,10            |
| Tau   | 14 975    | 11 980  | 0,77             | 0,80            |
| Tinn  | 15 723    | 12 578  | 0,77             | 0,80            |
| Trysil  | 17 603    | 14 082  | 0,90             | 1,10            |
| Volda   | 17 804    | 14 243  | 1,00             | 1,20            |
| Volda i mørk grå (NCS S 7500-N) / dempa svart (NCS S 8500-N) / svart (NCS S 9000-N)                 | 19 643    | 15 714  | 1,00             | 1,20            |
| Ålesund   | 17 938    | 14 350  | 1,00             | 1,20            |
| <b>Ytterdører med utanpåliggende dekor</b>  |           |         |                  |                 |
| Arendal   | 22 031    | 17 625  | 0,77             | 0,80            |
| Arendal med glas  | 25 335    | 20 268  | 1,00             | 1,10            |
| Fana - glas med blydekor  | 28 646    | 22 917  | 1,00             | 1,10            |
| Fevik   | 28 260    | 22 608  | 0,77             | 1,10            |
| Grimstad  | 26 801    | 21 441  | 0,90             | 1,10            |
| Lillesand   | 27 805    | 22 244  | 0,90             | 1,10            |
| Lista   | 26 699    | 21 359  | 0,77             | 1,10            |
| Mandal  | 28 203    | 22 562  | 1,00             | 1,20            |
| Mandal i mørk grå (NCS S 7500-N) / svart (NCS S 9000-N)   | 30 043    | 24 034  | 1,00             | 1,20            |
| Moi   | 21 116    | 16 893  | 0,77             | 1,10            |
| <b>Prisgunstige dører</b>   |           |         |                  |                 |
| Bodø (8/9/10x19/20/21)  | 10 563    | 8 450   | 0,77             |                 |
| Kjeller (8/9/10x19/20/21)   | 12 548    | 10 038  | 0,90             |                 |
| Moss (8/9/10x19/20/21)  | 10 563    | 8 450   | 0,77             |                 |
| Moss i mørk grå (NCS S 7500-N) / dempa svart (NCS S 8500-N) / svart (NCS S 9000-N)                  | 12 404    | 9 923   | 0,77             |                 |
| Odda (8/9/10x19/20/21)  | 12 548    | 10 038  | 0,90             |                 |
| Utvik (8/9/10x19/20/21)   | 11 839    | 9 471   | 0,90             |                 |
| <b>Sidefelt i fastkarm</b>  |           |         |                  |                 |
| S-1 SF med klart og Cotswold glas   | 11 025    | 8 820   | 1,40             |                 |
| S-1 med frosta glas   | 13 011    | 10 409  | 1,40             |                 |
| S-1 SF med klart glas i mørk grå (NCS S 7500-N) / dempa svart (NCS S 8500-N) / svart (NCS S 9000-N) | 13 416    | 10 733  | 1,40             |                 |
| SLP1 SF med klart og Cotswold glas  | 11 025    | 8 820   | 1,40             |                 |
| SLP1 SF med frosta glas   | 13 010    | 10 408  | 1,40             |                 |
| Alta SF   | 13 906    | 11 125  | 1,00             |                 |
| Arendal SF  | 20 194    | 16 155  | 1,00             |                 |
| Asker SF  | 16 801    | 13 441  | 1,00             |                 |
| Fornebu SF  | 13 231    | 10 585  | 1,00             |                 |
| Forus 01 SF   | 18 478    | 14 782  | 1,40             |                 |
| Forus 02 SF   | 20 194    | 16 155  | 1,40             |                 |
| Forus 03 SF   | 20 194    | 16 155  | 1,40             |                 |
| Forus 06 SF   | 20 194    | 16 155  | 1,40             |                 |
| Forus 07 SF   | 18 478    | 14 782  | 1,40             |                 |

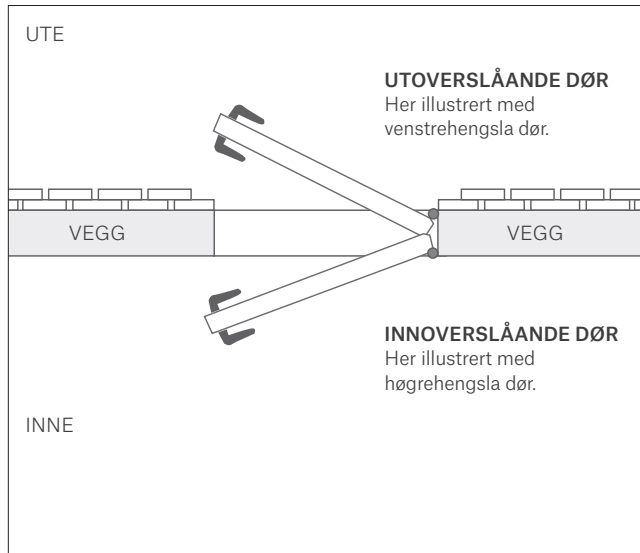
| Modell   | Grunnpris       |         | U-verdi          | U-verdi         |
|--|-----------------|---------|------------------|-----------------|
|  | m/mva           | eks mva | Einfløya (10x21) | Tofløya (19x21) |
| Forus 08 SF  | 20 194          | 16 155  | 1,40             |                 |
| Grimstad SF  | 21 528          | 17 222  | 1,00             |                 |
| Harstad SF   | 14 098          | 11 278  | 1,00             |                 |
| Horten SF  | 16 574          | 13 259  | 1,00             |                 |
| Hovdeby SF   | 13 231          | 10 585  | 1,00             |                 |
| Hovdeby SF i mørk grå (NCS S 7500-N) / dempa svart (NCS S 8500-N) / svart (NCS S 9000-N)     | 15 071          | 12 057  | 1,00             |                 |
| Larvik SF  | 14 668          | 11 734  | 1,00             |                 |
| Lillehammer SF   | 13 231          | 10 585  | 0,90             |                 |
| Lillehammer SF i mørk grå (NCS S 7500-N) / dempa svart (NCS S 8500-N) / svart (NCS S 9000-N) | 15 071          | 12 057  | 1,00             |                 |
| Mandal SF  | 22 478          | 17 982  | 1,00             |                 |
| Runde SF   | 15 050          | 12 040  | 1,00             |                 |
| Selje SF   | 13 906          | 11 125  | 1,00             |                 |
| Ski SF   | 14 098          | 11 278  | 1,00             |                 |
| Sola SF  | 14 313          | 11 450  | 0,77             |                 |
| Stadt SF   | 15 621          | 12 497  | 1,00             |                 |
| Stange SF  | 13 906          | 11 125  | 1,00             |                 |
| Stryn SF   | 11 910          | 9 528   | 1,00             |                 |
| Volda SF   | 14 860          | 11 888  | 1,00             |                 |
| <b>Overlys</b>   |                 |         |                  |                 |
| Overlys modul: 8/9/10x3/4  | 8 765           | 7 012   | 1,60             |                 |
| Overlys modul: 13/14/15x3/4  | 12 166          | 9 733   | 1,60             |                 |
| <b>Tillegg</b>   |                 |         |                  |                 |
| Det er ikkje tillegg for modul 11x21 (gjeld ikkje prisgunstige YD)                           |                 |         |                  |                 |
| Tillegg for modul 11x21 prisgunstige ytterdører  | 2 501           | 2 001   |                  |                 |
| Grunnpris andre storleikar enn standard  | 1,5 x dørprisen |         |                  |                 |
| Grunnpris tofløya / dør med sidefelt   | 2,5 x dørprisen |         |                  |                 |
| Tillegg for anna type glas (pr. dørblad)   | 1 988           | 1 590   |                  |                 |
| Tillegg for syrefaste hengsler (pr. hengsle)   | 800             | 640     |                  |                 |
| Tillegg pr. dørbl. produsert med kompaktlaminat  | 6 614           | 5 291   |                  |                 |
| Tillegg for thermoisolering dørblad uten glass   | 3 750           | 3 000   |                  |                 |
| Tillegg for thermoisolering dørblad med glass  | 5 100           | 4 080   |                  |                 |
| Tillegg innoverslåande dørblad (ingen garanti)   | 2 756           | 2 205   |                  |                 |
| Tillegg basisfargar pr. dør inkl. karm (sjå oversikt side 53)                                | 1 841           | 1 473   |                  |                 |
| Tillegg øvrige fargar pr. dør inkl. karm   | 3 675           | 2 940   |                  |                 |
| Tillegg langt håndtak 100cm rustfri  | 7 728           | 6 182   |                  |                 |
| Tillegg langt håndtak 150cm rustfri  | 9 029           | 7 223   |                  |                 |
| Tillegg langt håndtak 190cm rustfri  | 10 185          | 8 148   |                  |                 |
| Tillegg langt håndtak 100cm svart  | 10 310          | 8 248   |                  |                 |
| Tillegg langt håndtak 150cm svart  | 11 610          | 9 288   |                  |                 |
| Tillegg langt håndtak 190cm svart  | 12 768          | 10 214  |                  |                 |
| Tillegg bøylehåndtak 30cm rustfri  | 7 025           | 5 620   |                  |                 |
| Tillegg bøylehåndtak 40cm rustfri  | 7 820           | 6 256   |                  |                 |
| Tillegg bøylehåndtak 30cm svart  | 9 606           | 7 685   |                  |                 |
| Tillegg bøylehåndtak 40cm svart  | 10 408          | 8 326   |                  |                 |
| Tillegg låskasse 566 rullelåskasse   | 4 158           | 3326    |                  |                 |
| Tillegg låskasse 5585 kombineres med el.sluttstykke  | 3 943           | 3154    |                  |                 |
| Tillegg forbredt for step st4003 + step40  | 2 079           | 1663    |                  |                 |
| Dorma dørpumpe TS 93 med skinne  | 6 248           | 4 998   |                  |                 |
| Dorma dørpumpe TS 93 med skinne svart  | 6 873           | 5 498   |                  |                 |
| Dorma dørpumpe TS 93 med skinne og vinkel  | 7 285           | 5 828   |                  |                 |

Om ikkje modul er beskreve er det standard 9/10x20/21 som gjeld.

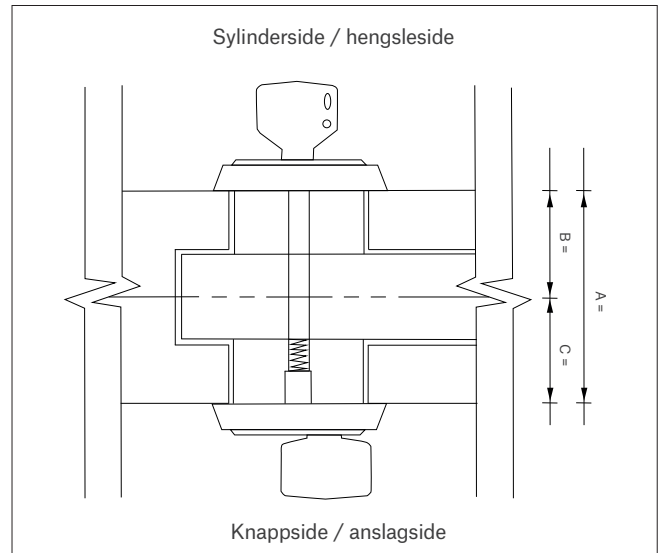
Om ikkje fargekode er beskreve, er det standard kvit bomull NCS S 0502-Y som gjeld.

► Oversikt over tillegg og prisar på side 138-139. Prisar er eks. vridar.

## Teknisk informasjon ytterdører



Slagretninga vert bestemt ut frå sida der ein ser hengslene.



### ABC - mål

|                | A  | B  | C  |
|----------------|----|----|----|
| Standard       | 62 | 23 | 39 |
| Kompaktlaminat | 65 | 23 | 42 |

Mål oppgitt i mm.

| Standard modulmål | Karmyttermål | Karmyttermål | Breidde på dørblad |
|-------------------|--------------|--------------|--------------------|
| Modul             | M20          | M21          |                    |
| M9                | 890 x 1988   | 890 x 2088   | 825                |
| M10               | 990 x 1988   | 990 x 2088   | 925                |

| Likefløya pardør | Karmyttermål | Karmyttermål | Breidde på dørblad |
|------------------|--------------|--------------|--------------------|
| M13              | 1290x1988    | 1290x2088    | 617+617 *(571+663) |
| M14              | 1390x1988    | 1390x2088    | 667+667 *(621+713) |
| M15              | 1490x1988    | 1490x2088    | 717+717 *(671+763) |
| M16              | 1590x1988    | 1590x2088    | 767+767 *(721+813) |
| M17              | 1690x1988    | 1690x2088    | 817+817 *(771+863) |
| M18              | 1790x1988    | 1790x2088    | 867+867 *(821+913) |
| M19              | 1890x1988    | 1890x2088    | 917+917 *(871+963) |

| Dør med SF som kan opnast | Karmyttermål | Karmyttermål | Breidde på dørblad |
|---------------------------|--------------|--------------|--------------------|
| Modul                     | M20          | M21          |                    |
| M9+M4                     | 1290X1988    | 1290X2088    | 825+409            |
| M10+M4                    | 1390X1988    | 1390X2088    | 925+409            |


| SF fast karm modulmål | Karmyttermål | Karmyttermål | Breidde på dørblad |
|-----------------------|--------------|--------------|--------------------|
| Modul                 | M20          | M21          | ...                |
| M13                   | 290x1988     | 290x2088     | 825+400            |
| M14                   | 390x1988     | 390x2088     | 925+400            |

\* Gjeld tofløya med utanpåliggende dekor (gangdøra er breiast)



Ytterdør Fjell 07 spesial med sporfrest innside





For nordisk  
klima

# Eksklusive ytterdører

## Robuste ytterdører med høg kvalitet og einestående isoleringsevne

Ei god dør skal vere vakker, praktisk og haldbar. Ho skal også komplettere huset sin arkitektur, og med ein god konstruksjon vere sikker og fungere optimalt i vårt nordiske klima. I produksjonsprosessen er den nyaste teknologien og det beste materialet nytta. Konstruksjonen gjer at isoleringsevna vert betydeleg betre enn på standard ytterdører. U-verdien på dørene er frå 0,57 til 0,98 og kan nyttast i hus bygde etter passivhusstandard.

Ytterdører med betre isolering vil redusere varmetapet betydeleg. Ved å nytte våre ytterdører får du betre innemiljø, auka komfort og lågare energikostnader.

Thermokonstruksjon er isolert med 79 millimeter EPS grafitt. Glaset er energisparande 3-lags isolerglass med argongass og selektivt belegg.

**I alle dører med thermokonstruksjon er det dobbel pakning, på dørbladet og i karmen. Dette gir suveren tetting mot luft og regn. På grunn av konstruksjonen kan det ikkje monterast Yale Doorman V2N.**

### Konstruksjon Tind

- Dørblad 110 millimeter
- Panel 12x58 eller 12x140 (Tind 1,2 og 10)

### Konstruksjon Fjell og Fjord

- Dørblad 86 millimeter
- Ytterplate av vassavvisande HDF
- 2-komponent maling som toler ekstremt klima

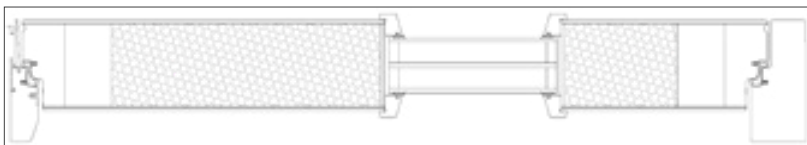
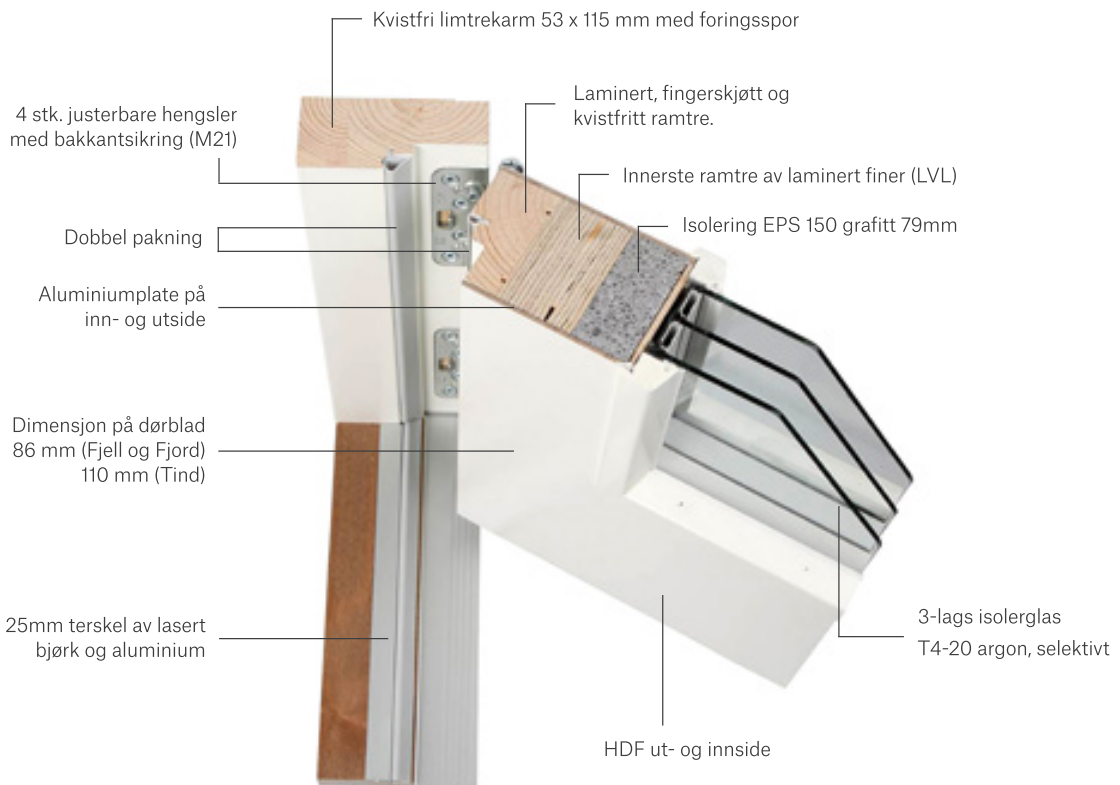
### Konstruksjon alle

- Aluminiumplate på begge sider
- U-verdi 0,57 – 0,98
- Ramtre av kombinasjon kertobjelke og kvistfritt limtre
- Isolasjon av 79 mm EPS grafitt
- 3- lags klart isolerglass med selektivt belegg og argongass
- Karm 53x115 millimeter av laminert, kvistfri furu
- Løftehengsler med kulelager, bakkantsikring, 2- vegs sidejustering + opp/ned.3 stk. på M19 og 20 / 4 stk. på M21
- Ny type patentert pakning som tettar betre
- 25 millimeter slitesterk HC terskel av aluminium og lasert bjørk
- FG sylinder: TV 1285 og TV 8659K langskilt
- Assa Connect 2002 og sluttstykke 1489-11
- KSI og DLK7 –sidefelt og Fjell 11 har herda sikkerheitsglas



Alle eksklusive ytterdører vert som standard levert med TV 8659K langskilt på innsida.

**NB!** Pga. thermokonstruksjon anbefalar vi ikkje vanlege kodelås til desse dørene. Hugs også å bestille ekstra lang vridarpinne og skruar til vanleg dørvidar.




Thermokonstruksjon, U-verdi 0,57-0,98. Dørbblad 86 mm.



Terskel

### Forslag til fargar

Fjell og Fjord har ingen tillegg for spesialfarge. Kvit NCS S 0502-Y er standard.



NB: Fargar på trykk kan skilje frå verkelegheita. For eksakt fargenyansing hent eit fargekart hos din fargeforhandlar.

Unngå mørke fargar om døra får mykje direkte sollys, kvinging må reknast med når dørblandet vert oppvarma. Mørke fargar er krevjande og ein må også rekne med meir vedlikehald, voksing ein til to gongar i året. Sjå våre vedlikehaldsråd. Det er også lettare å få synlege skadar og skraper og ein må rekne med flikking/overmaling på byggeplass. Flikkmaling sendast med.

| Modell                | Farge        | Malingstype                               | Glans |
|-----------------------|--------------|---|-------|
| Eksklusive ytterdører | NCS S 0502-Y | Akzo-Nobel Winflex T635, vassbasert akryl | 35    |
| Eksklusive ytterdører | Spesialfarge | Akzo-Nobel US A325, vassbasert akryl      | 25    |

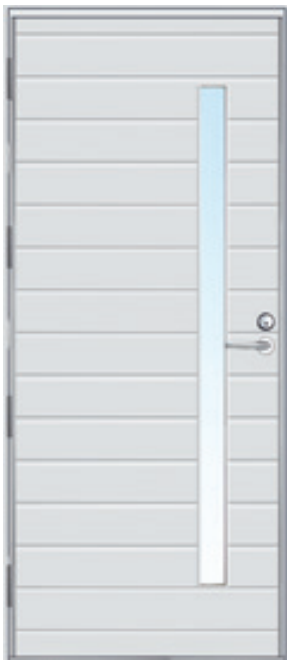


Inngangsparti med Fjell 02 i grå NCS S 6500-N. Fjell 02 har 12 akrylstavar, som slepp lys gjennom dørbildet.

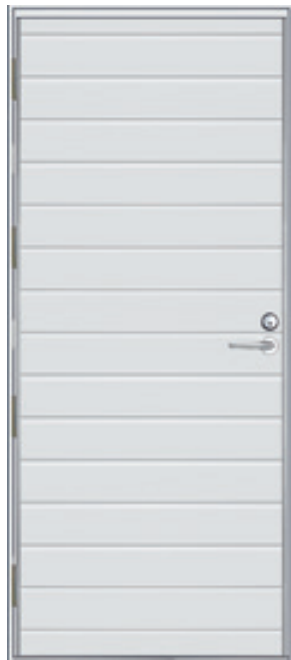
## Tind eksklusive tredører

Ordet Tind betyr høg og spiss fjelltopp og dørserien har fått dette navnet fordi dette er våre toppmodellar. Dørene er oppbygde same måte som dei andre dørene (sjå side 84), men har kvistfri furupanel på innside og utside. Glaset er energisparande 3-lags isolerglas med argongass og selektivt belegg. Tind 01, 02 og 10 har 12mm x 95mm panel, resten har 12mm x 58mm panel. Dette gjer dørblanda svært robuste, heile 110mm tjukke! Dørene i serien Tind er behandla med lasur og lakk. Variasjonane i treverket er med på å gjere dette til spesielle og flotte produkt.

Sjå side 2 for symbolforklaring til produkta. Prisar på side 95.



Tind 01



Tind 02



Valfri standardlasur

**UTAN  
TILLEGG I  
PRISEN!**

Sjå side 104



Tind 03



Tind 04



Tind 05



► Alle modellar er bestillingsvare. Standardfarge er kvit lasur men det er IKKJE tillegg for andre standardfargar. Sjå side 104. For dører som er avbilda med sparkeplate er sparkeplata inkludert. For prisar, storleikar og annan teknisk informasjon, sjå side 104-105.



Tind 06



Tind 07



Tind 08



Tind 09



► Alle modeller er bestillingsvare. Standardfarge er kvit lasur men det er IKKJE tillegg for andre standardfargar. Sjå side 104. For dører som er avbilda med sparkeplate er sparkeplata inkludert. For prisar, storleikar og annan teknisk informasjon, sjå side 104-105.

## Balkong- og vaskeromdører

Desse dørene har same oppbygging som dei andre dørene, men med U-verdi 1.0 og 86 mm dørblad.

**Sjå side 2 for symbolforklaring til produkta.**



Tind 10



Tind 11



Tind 12



Valfri standardlasur

**UTAN  
TILLEGG I  
PRISEN!**

Sjå side 104

## Sidefelt

DLA: Hengsla sidefelt. DLK: Sidefelt i fast karm. Alle med klart glas.

**Sjå side 2 for symbolforklaring til produkta.**



DLA7



DLK7




DLK8



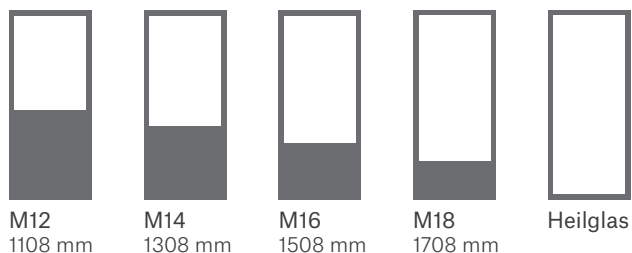
DLK9






Inngangsparti med Tind 06 og Tind 08 + sidefelt DLK7

## Glasfelt

M12  
1108 mmM14  
1308 mmM16  
1508 mmM18  
1708 mm

Heilglas

## Standardlasur til Tind



Svart lasur

Kvit lasur

Brun lasur  
W 1806

**Merk!** Målet er frå karmen si øvre side til nedre kant av glasfeltet (målet er ikkje høgda av glaslet).

## Grunnprisar

| Modell  | Grunnpris |           | U-Verdi          | U-verdi         |
|---|-----------|-----------|------------------|-----------------|
|   | m/mva.    | eks. mva. | Einfløya (10x21) | Tofløya (19x21) |
| <b>Tind</b>   |           |           |                  |                 |
| Tind 01   | 57 863    | 46 290    | 0,65             | 0,65            |
| Tind 02   | 53 101    | 42 481    | 0,57             | 0,57            |
| Tind 03   | 53 101    | 42 481    | 0,57             | 0,57            |
| Tind 04   | 55 484    | 44 387    | 0,65             | 0,65            |
| Tind 05   | 55 484    | 44 387    | 0,65             | 0,65            |
| Tind 06   | 53 101    | 42 481    | 0,57             | 0,57            |
| Tind 07   | 56 673    | 45 338    | 0,65             | 0,65            |
| Tind 08   | 59 648    | 47 718    | 0,65             | 0,65            |
| Tind 09   | 58 458    | 46 766    | 0,65             | 0,65            |
| Tind 10   | 56 673    | 45 338    | 0,82             | 0,82            |
| Tind 11   | 59 053    | 47 242    | 0,82             | 0,82            |
| Tind 12   | 59 053    | 47 242    | 0,82             | 0,82            |
| DLA7 - fastkarm   | 29 055    | 23 244    | 0,98             |                 |
| DLK7 - fastkarm   | 29 055    | 23 244    | 0,98             |                 |
| DLK8 - fastkarm   | 42 356    | 33 885    | 0,67             |                 |
| DLK9 - fastkarm   | 51 454    | 41 163    | 0,98             |                 |
| Det er ikkje tillegg for modul 11x21                        |           |           |                  |                 |
| Tofløya og enkeltdør med hengsla sidefelt er 2,5 x dørrisen |           |           |                  |                 |

## Fjell designdører

Definisjonen av eit fjell er ein topp eller eit område over tregrensa. Denne dørserien har eit moderne design som gjer at den skill seg ut i mengda, samstundes med at designet er tidlaust. Dørene er produserte med overflate av vassavvisande HDF. Glaset er energisparande 3-lags isolerglass med argongass og selektivt belegg. U-verdien på desse dørene er 0,57 - 0,98 og kan nyttast i hus bygde etter passivhusstandard. Alle dørene i serien Fjell har slett innside som standard.

Sjå side 2 for symbolforklaring til produkta. Prisar på side 99.



Fjell 01



Fjell 02



Fjell 03



Valfri NCS/RAL farge

**UTAN  
TILLEGG I  
PRISEN!**

Dei grå dørene  
har fargekode  
NCS S 6500-N



Fjell 04



Fjell 05



Fjell 06



► Alle modellar er bestillingsvare. Standardfarge er kvit lasur men det er IKKJE tillegg for andre standardfargar. Sjå side 104. For dører som er avbilda med sparkeplate er sparkeplata inkludert. For prisar, storleikar og annan teknisk informasjon, sjå side 104-105.





Inngangsparti med Fjell 07



Fjell 07



Fjell 07 Mørk grå



Fjell 07 Svart



Lagerført  
i kvit og  
svart

► Alle modeller er bestillingsvare. Standardfarge er kvit lasur men det er IKKJE tillegg for andre standardfargar. Sjå side 104. For dører som er avbilda med sparkeplate er sparkeplata inkludert. For prisar, storleikar og annan teknisk informasjon, sjå side 104-105.



Fjell 08



Fjell 09



Fjell 10



Fjell 11



Fjell 12



Fjell 13



Fjell 14

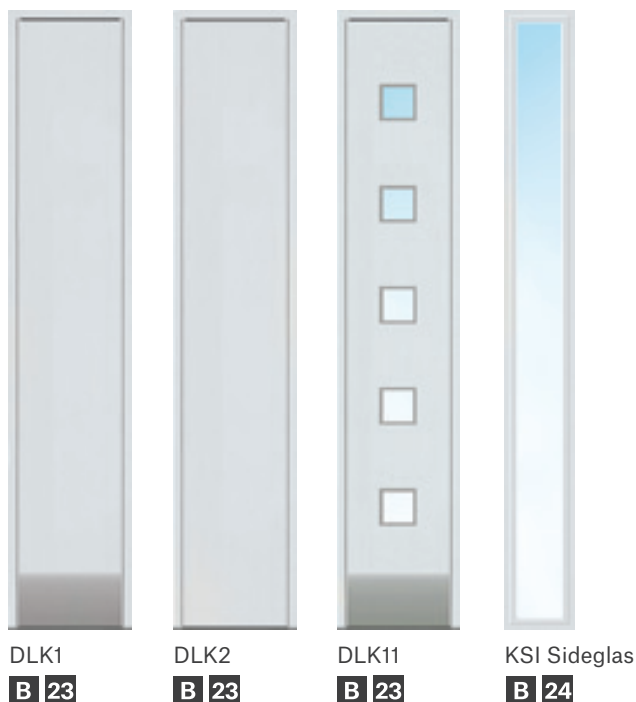


Fjell 15



## Sidefelt

Alle med klart glas. **Sjå side 2 for symbolforklaring til produkta.**



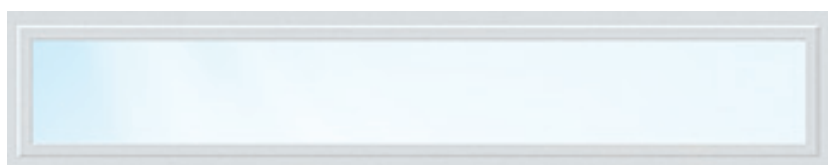
DLK = Sidefelt i fast karm  
KSI = Sideglas i fast karm  
KYI = Overlys i fast karm

DLK1  
**B 23**

DLK2  
**B 23**

DLK11  
**B 23**

KSI Sideglas  
**B 24**



## Overlys

KYI Overlys

**B 3**

## Grunnprisar

| Modell   | Grunnpris |           | U-Verdi          | U-verdi         |
|--|-----------|-----------|------------------|-----------------|
|  | m/mva.    | eks. mva. | Einfløya (10x21) | Tofløya (19x21) |
| <b>Fjell</b>   |           |           |                  |                 |
| Fjell 01   | 48 029    | 38 423    | 0,65             | 0,65            |
| Fjell 02   | 45 228    | 36 182    | 0,65             | 0,65            |
| Fjell 03   | 43 126    | 34 501    | 0,57             | 0,57            |
| Fjell 04   | 37 525    | 30 020    | 0,65             | 0,65            |
| Fjell 05   | 38 924    | 31 139    | 0,65             | 0,65            |
| Fjell 06   | 21 425    | 17 140    | 0,57             | 0,57            |
| Fjell 07   | 25 799    | 20 639    | 0,65             | 0,65            |
| Fjell 07 i mørk grå og svart                                 | 25 799    | 20 639    | 0,65             | 0,65            |
| Fjell 08   | 41 026    | 32 821    | 0,65             | 0,65            |
| Fjell 09   | 21 425    | 17 140    | 0,57             | 0,57            |
| Fjell 10   | 26 323    | 21 058    | 0,65             | 0,65            |
| Fjell 11   | 37 525    | 30 020    | 0,82             | 0,82            |
| Fjell 12   | 28 593    | 22 874    | 0,65             | 0,65            |
| Fjell 13   | 28 593    | 22 874    | 0,65             | 0,65            |
| Fjell 14   | 30 285    | 24 228    | 0,65             | 0,65            |
| Fjell 15   | 34 430    | 27 544    | 0,72             | 0,72            |
| DLK1 - fastkarm  | 19 954    | 15 963    | 0,67             |                 |
| DLK2 - fastkarm  | 19 254    | 15 403    | 0,67             |                 |
| DLK11 - fastkarm   | 29 028    | 23 222    | 0,98             |                 |
| KSI Sideglas   | 16 104    | 12 883    | 0,98             |                 |
| KYI Overlys  | 18 553    | 14 842    | 0,98             |                 |
| Det er ikkje tillegg for modul 11x21                         |           |           |                  |                 |
| Tofløya og enkeltdør med hengsla sidefelt er 2,5 x dørprisen |           |           |                  |                 |



Du kan få valfri sporfrest dekor på dørene.



Fjord 04 har slipt dekor i glaset.

## Fjord ytterdører

Omgrepet fjord kjem frå "der ein ferdast over" og tradisjonelt vart fjordane i vårt langstrekke land nytta som hovudferdselsårer. Fjord er navnet på denne serien med ytterdører i tradisjonelt design. Dei er produserte med overflate av vassavvisande HDF og utanpåliggande dekor av CPVC. Glaset er energisparande 3-lags isolerglas med argongass og selektivt belegg. U-verdien på desse dørene er 0,57-0,98 og kan nyttast i hus bygde etter passivhusstandard. Dørene i serien Fjord har lik inn- og utside.

Valfri NCS/RAL farge

**UTAN  
TILLEGG I  
PRISEN!**

Sjå side 2 for symbolforklaring til produkta. Prisar på side 103.



Fjord 01



Fjord 02



Fjord 03



Fjord 03 - med glas



Fjord 04



Fjord 04 - med slipt glas



Fjord 05 - med blyglas



▶ Alle modellar er bestillingsvare. Standardfarge er kvit lasur men det er IKKJE tillegg for andre standardfargar. Sjå side 104. For dører som er avbilda med sparkeplate er sparkeplata inkludert. For prisar, storleikar og annan teknisk informasjon, sjå side 104-105.



Fjord 06



Fjord 06 - med glas



Fjord 07



Fjord 07 - med glas



Fjord 08



Fjord 08 - med glas



Fjord 09



Fjord 09 - med glas





Fjord 10 - klart glas



Fjord 11



Fjord 11 - med glas



## Grunnprisar

| Modell   | Grunnpris |           | U-Verdi          | U-verdi         |
|--|-----------|-----------|------------------|-----------------|
|  | m/mva.    | eks. mva. | Einfløya (10x21) | Tofløya (19x21) |
| <b>Fjord</b>   |           |           |                  |                 |
| Fjord 01   | 44 414    | 35 531    | 0,57             | 0,57            |
| Fjord 02   | 44 581    | 35 665    | 0,65             | 0,65            |
| Fjord 03   | 40 445    | 32 356    | 0,57             | 0,57            |
| Fjord 03 - med glas  | 42 434    | 33 947    | 0,65             | 0,65            |
| Fjord 04   | 41 579    | 33 263    | 0,57             | 0,57            |
| Fjord 04 - med slipt glas                                    | 44 073    | 35 258    | 0,65             | 0,65            |
| Fjord 05 - med blyglas                                       | 58 591    | 46 873    | 0,65             | 0,65            |
| Fjord 06   | 38 174    | 30 539    | 0,57             | 0,57            |
| Fjord 06 - med glas  | 50 140    | 40 112    | 0,65             | 0,65            |
| Fjord 07   | 44 301    | 35 441    | 0,57             | 0,57            |
| Fjord 07 - med glas  | 47 704    | 38 163    | 0,65             | 0,65            |
| Fjord 08   | 43 959    | 35 167    | 0,57             | 0,57            |
| Fjord 08 - med glas  | 52 351    | 41 881    | 0,65             | 0,65            |
| Fjord 09   | 40 445    | 32 356    | 0,57             | 0,57            |
| Fjord 09 - med glas  | 47 536    | 38 029    | 0,65             | 0,65            |
| Fjord 10   | 41 579    | 33 263    | 0,65             | 0,65            |
| Fjord 11   | 38 174    | 30 539    | 0,57             | 0,57            |
| Fjord 11 - med glas  | 43 959    | 35 167    | 0,65             | 0,65            |
| Det er ikkje tillegg for modul 11x21                         |           |           |                  |                 |
| Tofløya og enkeltdør med hengsla sidefelt er 2,5 x dørprisen |           |           |                  |                 |

▶ Alle modellar er bestillingsvare. Standardfarge er kvit lasur men det er IKKJE tillegg for andre standardfargar. Sjå side 104. For dører som er avbilda med sparkeplate er sparkeplata inkludert. For prisar, storleikar og annan teknisk informasjon, sjå side 104-105.

## Tillegg Eksklusive ytterdører

|  | m/mva           | eks mva |
|--|-----------------|---------|
| Tofløya og dør med hengsla sidefelt  | 2,5 x dørprisen |         |
| Ikkje tillegg for spesialfarge, kvit NCS S 0502-Y / kvit lasur er standard |                 |         |
| Ikkje tillegg for modul 11x21  |                 |         |
| Andre spesialmål - sjå mulege modulmål neste side                          | 2 501           | 2 001   |
| Andre typar glas enn standard (pr. glas)                                   | 699             | 559     |
| Sparkeplate på utside (rustfri) 160mm                                      | 1 131           | 905     |
| Sparkeplate på utside (rustfri) 300mm                                      | 1 421           | 1 137   |
| Syrefaste hengsler (pr. hengsle)   | 756             | 605     |
| Fabrikkmontert dørkikkert  | 1 001           | 801     |
| Ringeløkke Prima L64   | 2 001           | 1 601   |
| Postluke Prima 31  | 5 320           | 4 256   |
| Sporfrest husnummer / spesialdekor   | 3 621           | 2 897   |
| Ekstra karmbreidde, pr. cm. (maks 208mm)                                   | 344             | 275     |
|  |                 |         |
| Tillegg som EI30 Sa/S200 (tette dører)                                     | 6 805           | 5 444   |
| Tillegg laga som 40dB Sa/S200 (tette dører)                                | 6 239           | 4 991   |
| Tillegg laga som EI30/40dB Sa/S200 (tette dører)                           | 7 656           | 6 125   |

Innoverslåande dørblad kan ikkje produserast

### Vedlikehald

Alle dørene skal reingjerast med mildt såpevatn, til dømes bilshampoo, og voksast ein gong i året.

Eingongsklut til vedlikehald av ytterdører og vindauge. Ved bruk av vokskluten vert overflata impregnert og vassavvisande. Malinga får ein ny glød og eit beskyttande lag mot fukt og skit.

Kr. 403 / 322 eks. mva



### Garanti

I tillegg til reklamasjonsretten på fem år, gir vi 12 år garanti på formstabilitet på modellane Fjord og Fjell. For at garantien skal gjelde, må dørene vere monterte fagmessig og Bygg 1 sine vedlikehaldsråd vere følgde.

Sjå elles våre sals- og leveringsvilkår på [www.bygg1.no](http://www.bygg1.no).

### Brann/ lyd

Dei fleste modellane i serien Fjell og Fjord kan produserast som brann, lyd eller begge deler (med Sa/S200).

Sjå symbol under kvar dør.

 Lyd - dB40/dB35 på dører med glas

 Brann - EI30 Sa/S200

Sjå kva storleikar som kan produserast på side 97.

Pr. dato kan vi produsere tofløya og dør med sidefelt som brann / lyd, men dei er ikkje sertifisert og skilta.

### Konstruksjon brann/lyd

- 25 millimeter slitesterk HC terskel av aluminium og lasert bjørk
- 86mm dørblad
- Karmdimensjon 53x115mm
- Sandwichkonstruksjon 3 x trefiberplate med luftmellomrom
- Sporfresing maks 2mm

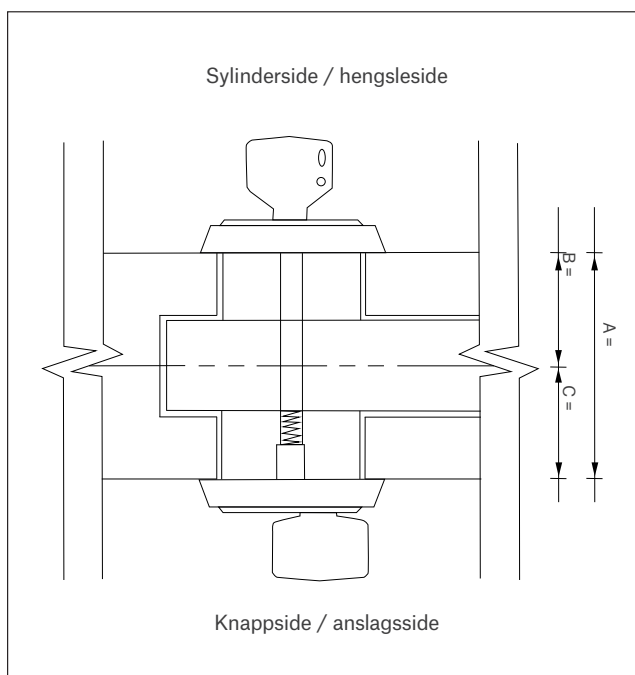
### U-verdi:

Tette dører har 0,8 W/m<sup>2</sup>K

Dører med glas har ≤1,0 W/m<sup>2</sup>K

### ABC- mål

|       | A   | B  | C  |
|-------|-----|----|----|
| Tind  | 104 | 31 | 73 |
| Fjell | 86  | 22 | 64 |
| Fjord | 86  | 22 | 64 |





# Standard modulmål Tind, Fjell og Fjord

| Standard modulmål | Karmyttermål | Karmyttermål | Karmyttermål | Breidde på dørblad |
|-------------------|--------------|--------------|--------------|--------------------|
| Modul             | M19          | M20          | M21          |                    |
| M8                | 790x1890     | 790x1990     | 790x2090     | 710                |
| M9                | 890x1890     | 890x1990     | 890x2090     | 810                |
| M10               | 990x1890     | 990x1990     | 990x2090     | 910                |

| Dør med hengsla sidefelt | Karmyttermål | Karmyttermål | Karmyttermål | Breidde på dørblad |
|--------------------------|--------------|--------------|--------------|--------------------|
| Modul                    | M19          | M20          | M21          |                    |
| M8+M4                    | 1190x1890    | 1190x1990    | 1190x2090    | 710+398            |
| M9+M4                    | 1290x1890    | 1290x1990    | 1290x2090    | 810+398            |
| M10+M4                   | 1390x1890    | 1390x1990    | 1390x2090    | 910+398            |
| M10+M5                   | 1490x1890    | 1490x1990    | 1490x2090    | 910+498            |

| Tofløya pardør | Karmyttermål | Karmyttermål | Karmyttermål | Breidde på dørblad |
|----------------|--------------|--------------|--------------|--------------------|
| Modul          | M19          | M20          | M21          |                    |
| M15            | 1490x1890    | 1490x1990    | 1490x2090    | 704+704            |
| M16            | 1590x1890    | 1590x1990    | 1590x2090    | 754+754            |
| M17            | 1690x1890    | 1690x1990    | 1690x2090    | 804+804            |
| M18            | 1790x1890    | 1790x1990    | 1790x2090    | 854+854            |
| M19            | 1890x1890    | 1890x1990    | 1890x2090    | 904+904            |
| M20            | 1990x1890    | 1990x1990    | 1990x2090    | 954+954            |

| Sidefelt i fastkarm | Karmyttermål | Karmyttermål | Karmyttermål |
|---------------------|--------------|--------------|--------------|
| Modul               | M19          | M20          | M21          |
| M2 (KSI)            | 190x1890     | 190x1990     | 190x2090     |
| M3                  | 290x1890     | 290x1990     | 290x2090     |
| M4                  | 390x1890     | 390x1990     | 390x2090     |
| M5                  | 490x1890     | 490x1990     | 490x2090     |

|                    | Fjord   | Fjell og Tind | Tofløya Fjord | Tofløya Fjell og Tind |
|--------------------|---------|---------------|---------------|-----------------------|
| Min / maks breidde | M8-M10  | M5-M12        | M15-M20       | M15-M20               |
| Min / maks høgde   | M19-M23 | M19-M23       | M19-M23       | M19-M23               |

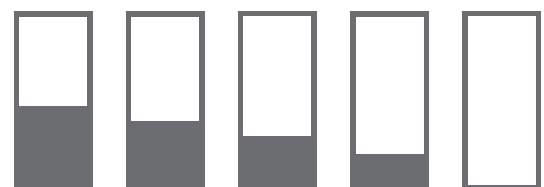
Nokre modellar kan ikkje lagast smalare enn M8 pga. glasfelta

| Brannklassifisert EI30  | Fjord   | Fjell   |
|---|---------|---------|
| Min/ Maks breidde   | M8-M10  | M8-M10  |
| Min/ Maks høgde   | M20-M23 | M20-M23 |
| Eit glasfelt med storleik opp til M16 er tillatt (730mm x 1400mm) |         |         |

| Lydklassifisert dB40   | Fjord         | Fjell         |
|--|---------------|---------------|
| Min/ Maks breidde  | M7-10 (M11)   | M7-10 (M11)   |
| Min/ Maks høgde  | M16-M24 (M23) | M16-M24 (M23) |
| Maks heilglass er tillatt på dører mindre enn 991mm x 2290mm |               |               |
| Maks M18 glas på dører med storleik 991-1090mm x 2290mm      |               |               |

| Brann og -lydklassifisert EI30/dB40                               | Fjord   | Fjell   |
|---|---------|---------|
| Min/ Maks breidde   | M8-M10  | M8-M10  |
| Min/ Maks høgde   | M20-M23 | M20-M23 |
| Eit glasfelt med storleik opp til M16 er tillate (730mm x 1400mm) |         |         |

## Glasfelt



M12 1108 mm    M14 1308 mm    M16 1508 mm    M18 1708 mm    Heilglas

**Merk!** Målet er frå karmen si øvre side til nedre kant av glasfeltet (målet er ikkje høgda på glaset).

## Øvrige produkt

Mange dører i huset har spesielle funksjonar. Dei skal gjere meir enn å vere ein barriere mellom to rom. Nokre har som spesialitet å halde kulda på loftet der ho høyrer heime, medan andre skal halde den behagelege varmen inne i badstua. Brannsikkerheit og smarte løysingar for å spare plass er også ting vi arbeider med. Her finn du dører og andre produkt som alle dekkjer kvart sitt spesialfelt.



# Pendeldører

Slette pendeldører med kompakt kjerne av trefiber, for innvendig bruk. Lagerført i modul 9/10x21, med rundt og rektangulært glas, begge med sparkeplate. Andre overflater, modular og med sidefelt/tofløya på bestilling. Standardfarge NCS S 0502-Y.

- 40mm dørblad
- 4mm herda glas, Ø31,7cm / 20x60cm
- To hengsler 33/125 Fe/Ce
- 92 mm kvit karm
- Sparkeplate 170mm på begge sider



Pendeldør med avlangt glas



Pendeldør med avlangt glas TF



Pendeldør med rundt glas



Pendeldør med rundt glas TF



## Grunnprisar

| Modell                            | Grunnpris |         |
|-----------------------------------|-----------|---------|
|                                   | m/mva     | eks mva |
| Pendeldør med rundt glas          | 16 893    | 13 514  |
| Pendeldør med firkanta glas       | 16 893    | 13 514  |
| Pendeldør med rundt glas SF/TF    | 37 165    | 29 732  |
| Pendeldør med firkanta glas SF/TF | 37 165    | 29 732  |

# Prosjekt / Brann og lyd

Vi kan levere det meste av dører til prosjektmarknaden, ta kontakt for pristilbud. Alle prosjekt- og brann/ lyd dører vert levert utan sylinder som standard. **Prisar på side 111.**

Innerdørene skal ikkje ha større temperaturskilnad enn ca. +/- 5 grader på kvar side av døra.



## INNERDØR UKLASSA

Slett kompakt innerdør. 40mm dørblad med kjerne av massiv trefiberplate, malt overflate av MDF. 42x92mm furukarm med pakning og HC eiketerskel. Beslag: Låskasse Assa 565, sluttstykke 2864-2 og tre justerbare hengsler 3248-110 TMKS ZN. Std. farge NCS S 0502-Y. Eks. vridar og sylinder.

■ ■ ■ L 3



## INNERDØR EI30/25dB

Brannklassifisert kompakt innerdør med ekspanderande brannpakning festa på karmen. 40mm dørblad med kjerne av massiv trefiberplate, overflate av MDF. 42x92mm furukarm med pakning og HC eiketerskel. Beslag: Låskasse Assa 565, sluttstykke 2864-2 og tre justerbare hengsler 3248-110 TMKS ZN. Dør og karm har std. farge NCS S 0502-Y. Eks. vridar og sylinder. NB! Ved dør med sidefelt og tofløya er det ikkje lydklasse.

■ ■ ■ L 3 10



## INNERDØR EI30/35dB

Brann- og lydklassifisert kompakt innerdør med ekspanderande brannpakning. Sa/S200 og C0. 52mm dørblad med kjerne av massiv trefiberplate, overflate av MDF. 42x92mm furukarm med pakning og HC eiketerskel. Beslag: Låskasse Assa 565, sluttstykke LP712 og tre justerbare hengsler 3248-110 TMKS ZN. Dør og karm har std. farge NCS S 0502-Y. Eks. vridar og sylinder.

■ L 3 10





### INNERDØR EI30/40dB

Brann- og lydklassifisert kompakt innerdør med ekspanderende brannpakning. Sa/S200 og C5. 63mm dørblad med overfals og kjerne av tre stk. trefiberplater, overflate av MDF. 42x92mm furukarm med pakning og HC eikerskel. Beslag: Låskasse Assa 565, sluttstykke LP732 og tre justerbare hengsler 110-30 TSS ZN. Dør og karm har std. farge NCS S 0502-Y. Eks. vridar og sylinder.

■ L 16



### INNERDØR EI60/25dB

Brannklassifisert kompakt innerdør med ekspanderende brannpakning. Sa/S200 og C5. 54mm dørblad med kjerne av trefiberplate, overflate av MDF. 42x92mm furukarm med pakning og HC eikerskel. Beslag: Låskasse Assa 565, sluttstykke LP712 og tre justerbare hengsler 3248-110 TMKS ZN. Dør og karm har std. farge NCS S 0502-Y. Eks. vridar og sylinder.


■ L 4



### INNERDØR EI30/35dB MED KLIMASTAMME

Brann- og lydklassifisert kompakt innerdør med ekspanderende brannpakning. Sa/S200 og C0. 52mm dørblad med kjerne av massiv trefiberplate og aluplate, overflate av MDF. 42x92mm furukarm med pakning og HC eikerskel. Beslag: Låskasse Assa 8765, sluttstykke LP712 og tre justerbare hengsler 3248-110 TMKS ZN. Dør og karm har std. farge NCS S 0502-Y. Tåler opp til 20°C temperaturforskjel. Eks. vridar og sylinder.

■ L 4 10



### YTTERDØR EI30/30dB

Brann- og lydklassifisert ytterdør med ekspanderende brannpakning. 62mm dørblad med kjerne av steinull, trefiberplater og aluplate, overflate av HDF. 42x105mm furukarm med pakning og terskel i eik og aluminium. Beslag: Låskasse Assa 8765, sluttstykke LP712 og tre justerbare hengsler 110x36 KSS ZN. Dør og karm har std. farge NCS S 0502-Y. U-verdi 1,0. Eks. vridar og sylinder.

■ L 5





**Fjell 07**  
EI30/35dB



**Fjell 07 Mørk grå**  
EI30/35dB



**Fjell 07 Svart**  
EI30/35dB



#### YTTERDØR EI30/35dB

Vi har Fjell 07 på lager som brann- og lydklassifisert EI30/35dB Sa/S200, med klart glas. 86mm dørblad med ramtre av finger-skjøtt kvistfri furu og LVL finer, kjerne av tre punktlimte fiberplater, aluplate og overflate av HDF. 53x115mm kvistfri furukarm og terskel i aluminium og edeltre. FG beslag: Låskasse Assa 8765-50, sluttstykke Assa 1889-11 og tre-fire justerbare hengsler ASSA 3248-110 TMK SS med bakkantsikring. Dør og karm har std. farge NCS S 0502-Y. Eks. vridar og sylinder.



**Fjell 09**  
EI30/40dB



**Fjell 09 Mørk grå**  
EI30/40dB



**Fjell 09 Svart**  
EI30/40dB



#### YTTERDØR EI30/35dB-40dB

Vi har Fjell 09 på lager som brann- og lydklassifisert EI30/35dB (40dB) Sa/S200. 86mm dørblad med ramtre av fingerskjøtt kvistfri furu og LVL finer, kjerne av tre punktlimte fiberplater, aluplate og overflate av HDF. 53x115mm kvistfri furukarm og terskel i aluminium og edeltre. FGbeslag: Låskasse Assa 8765-50, sluttstykke Assa 1889-11 og tre-fire justerbare hengsler ASSA 3248-110 TMKSS med bakkantsikring. Dør og karm har std. farge NCS S 0502-Y. Eks. vridar og sylinder.



**Fjell 10**  
EI30/35dB



**Fjell 10 Mørk grå**  
EI30/35dB



**Fjell 10 Svart**  
EI30/35dB



#### YTTERDØR EI30/35dB

Vi har Fjell 10 på lager som brann- og lydklassifisert EI30/35dB Sa/S200, med klart glas. 86mm dørblad med ramtre av finger-skjøtt kvistfri furu og LVL finer, kjerne av tre punktlimte fiberplater, aluplate og overflate av HDF. 53x115mm kvistfri furukarm og terskel i aluminium og edeltre. FG beslag: Låskasse Assa 8765-50, sluttstykke Assa 1889-11 og tre-fire justerbare hengsler ASSA 3248-110 TMK SS med bakkantsikring. Dør og karm har std. farge NCS S 0502-Y. Eks. vridar og sylinder.

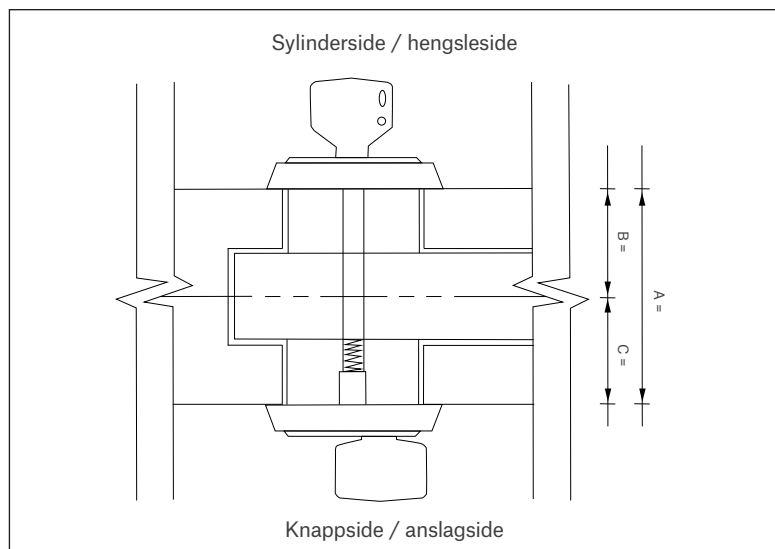
Innerdørene kan produserast med utanpåliggende dekor og ytterdørene kan leverast med sporfrest dekor.



## Grunnprisar

| Modell   | Labmålt Rw | Grunnpris |         | U-verdi  |
|--|------------|-----------|---------|----------|
|  |            | m/mva     | eks mva | Einfløya |
| Innerdør uklassifisert   |            | 6 679     | 5 343   |          |
| Innerdør EI30/25dB   | Rw 28dB    | 7 278     | 5 822   |          |
| Innerdør EI30/35dB   | Rw 38dB    | 9 043     | 7 234   |          |
| Innerdør EI30/40dB   | Rw 43dB    | 12 229    | 9 783   |          |
| Innerdør EI60/25dB   | Rw 31dB    | 12 128    | 9 702   |          |
| Innerdør klima EI30/35dB   | Rw 38dB    | 12 128    | 9 702   |          |
| Innerdør klima EI30/35dB svart(NCS S 9000-N)                                 | Rw 38dB    | 15 803    | 12 642  |          |
| Ytterdør EI30/30dB   | Rw 35dB    | 16 539    | 13 231  | 1,00     |
| Ytterdør Fjell 07 EI30/35dB  | Rw 41dB    | 37 921    | 30 337  | 0,93     |
| Ytterdør Fjell 09 EI30/40dB  | Rw 44dB    | 24 900    | 19 920  | 0,74     |
| Ytterdør Fjell 09 EI30/40dB i mørk grå (NCS S 7500-N) og svart(NCS S 9000-N) | Rw 44dB    | 24 900    | 19 920  | 0,74     |
| Ytterdør Fjell 10 EI30/35dB  | Rw 41dB    | 43 420    | 34 736  | 0,93     |

Vi har tilpassa sylindrar til dørene på lager!



## ABC - mål

Mål oppgitt i mm.

|                                | A  | B  | C  |
|--------------------------------|----|----|----|
| Innerdør EI30 og uklassifisert | 40 | 20 | 20 |
| Innerdør EI30/35dB             | 52 | 21 | 31 |
| Innerdør EI30/40dB             | 63 | 28 | 35 |
| Innerdør EI60                  | 54 | 21 | 33 |
| Innerdør klima EI30/35dB       | 53 | 21 | 32 |
| Ytterdør EI30/30dB             | 62 | 23 | 39 |
| Ytterdør Fjell EI30/35dB       | 86 | 22 | 64 |

# Balkongdører

Vi tilbyr balkongdører i tre med aluminiumskledning på utsida og tre-lags glas.

**Trevirke:** Laminert furu EN 942, klasse J10. Alle delar er impregnerte med INDULINE SW-900

**Glas:** 3-lags energiglas, med sikkerhetsglas inst og ytst. 42mm

**Dørkjerne:** 1 mm aluminiumsplate utvendig, polystyren EPS200 og 4 mm HDF på innsida

**Karm:** 51x106mm karm av fingerskjøtt laminert kvistfri furu med aluminiumskledning

**Terskel:** Aluminium og eik

**Behandling:** Kvit standard (trevirke NCS S 0502-Y og aluminium lakkert med RAL 9010)

**Beslag:** Hengsler tre stk. Assa 3219, lås FIX846F espagnolett, sluttstykke FIX3981, friksjonsbrems FIX150

**Handtak:** Handtak og knappvridar (5549/32) på innsida. Blindsilt på utsida

**Sprosser:** Lause sprosser 30mm

**Modul:** 7-10x19-21 og 16-20x19-21

Sjå side 2 for symbolforklaring til produkta. Prisar finn du på neste side.



Balkongdør B1



Balkongdør B2



Balkongdør B3



Balkongdør B1 TF



Balkongdør B2 TF



Balkongdør B1 S  
med sprosser



Balkongdør B2 S  
med sprosser



Balkongdør B3 S  
med sprosser



Balkongdør B1 TF S  
med sprosser



Balkongdør B2 TF S  
med sprosser



► Øvrige tillegg og prisar på side 138-139. Prisar er eks. vridar.



## Grunnprisar balkongdører utan sprosser


| B1    | m/mva  | eks mva | u-verdi | B2    | m/mva  | eks mva | u-verdi | B3    | m/mva  | eks mva | u-verdi |
|-------|--------|---------|---------|-------|--------|---------|---------|-------|--------|---------|---------|
| 8x19  | 26 161 | 20 929  | 1,20    | 8x19  | 27 200 | 21 760  | 1,20    | 8x19  | 24 908 | 19 926  | 1,20    |
| 9x19  | 27 526 | 22 021  | 1,10    | 9x19  | 28 484 | 22 787  | 1,10    | 9x19  | 25 736 | 20 589  | 1,20    |
| 10x19 | 28 815 | 23 052  | 1,10    | 10x19 | 29 638 | 23 710  | 1,10    | 10x19 | 26 513 | 21 210  | 1,10    |
| 11x19 | 30 646 | 24 517  | 1,10    | 11x19 | 31 349 | 25 079  | 1,10    | 11x19 | 27 808 | 22 246  | 1,10    |
| 8x20  | 26 794 | 21 435  | 1,20    | 8x20  | 27 838 | 22 270  | 1,20    | 8x20  | 25 261 | 20 209  | 1,20    |
| 9x20  | 28 208 | 22 566  | 1,10    | 9x20  | 29 123 | 23 298  | 1,10    | 9x20  | 26 089 | 20 871  | 1,10    |
| 10x20 | 29 546 | 23 637  | 1,10    | 10x20 | 30 043 | 24 034  | 1,10    | 10x20 | 26 865 | 21 492  | 1,10    |
| 11x20 | 31 426 | 25 141  | 1,00    | 11x20 | 32 094 | 25 675  | 1,10    | 11x20 | 28 160 | 22 528  | 1,10    |
| 8x21  | 27 435 | 21 948  | 1,10    | 8x21  | 28 441 | 22 753  | 1,20    | 8x21  | 25 579 | 20 463  | 1,20    |
| 9x21  | 28 901 | 23 121  | 1,10    | 9x21  | 29 773 | 23 818  | 1,10    | 9x21  | 26 406 | 21 125  | 1,10    |
| 10x21 | 30 291 | 24 233  | 1,10    | 10x21 | 31 073 | 24 858  | 1,10    | 10x21 | 27 183 | 21 746  | 1,10    |
| 11x21 | 32 225 | 25 780  | 1,00    | 11x21 | 32 841 | 26 273  | 1,10    | 11x21 | 28 475 | 22 780  | 1,10    |
| 16x19 | 44 469 | 35 575  | 1,10    | 16x19 | 43 543 | 34 834  | 1,20    | 16x19 | 43 350 | 34 680  | 1,20    |
| 17x19 | 45 534 | 36 427  | 1,10    | 17x19 | 52 334 | 41 867  | 1,10    | 17x19 | 48 260 | 38 608  | 1,10    |
| 18x19 | 46 824 | 37 459  | 1,10    | 18x19 | 53 511 | 42 809  | 1,10    | 18x19 | 49 155 | 39 324  | 1,10    |
| 19x19 | 48 100 | 38 480  | 1,10    | 19x19 | 54 763 | 43 810  | 1,10    | 19x19 | 49 888 | 39 910  | 1,10    |
| 20x19 | 50 455 | 40 364  | 1,00    | 20x19 | 56 871 | 45 497  | 1,00    | 20x19 | 51 856 | 41 485  | 1,00    |
| 16x20 | 45 763 | 36 610  | 1,10    | 16x20 | 44 261 | 35 409  | 1,10    | 16x20 | 43 943 | 35 154  | 1,10    |
| 17x20 | 46 861 | 37 489  | 1,10    | 17x20 | 52 948 | 42 358  | 1,10    | 17x20 | 48 919 | 39 135  | 1,10    |
| 18x20 | 48 196 | 38 557  | 1,10    | 18x20 | 54 063 | 43 250  | 1,10    | 18x20 | 49 765 | 39 812  | 1,10    |
| 19x20 | 49 524 | 39 619  | 1,10    | 19x20 | 55 198 | 44 158  | 1,10    | 19x20 | 50 546 | 40 437  | 1,10    |
| 20x20 | 51 876 | 41 501  | 1,00    | 20x20 | 57 429 | 45 943  | 1,00    | 20x20 | 52 458 | 41 966  | 1,00    |
| 16x21 | 46 949 | 37 559  | 1,10    | 16x21 | 45 261 | 36 209  | 1,10    | 16x21 | 44 480 | 35 584  | 1,10    |
| 17x21 | 48 021 | 38 417  | 1,10    | 17x21 | 53 496 | 42 797  | 1,10    | 17x21 | 49 466 | 39 573  | 1,10    |
| 18x21 | 49 459 | 39 567  | 1,10    | 18x21 | 54 611 | 43 689  | 1,10    | 18x21 | 50 316 | 40 253  | 1,10    |
| 19x21 | 50 788 | 40 630  | 1,10    | 19x21 | 55 748 | 44 598  | 1,10    | 19x21 | 51 098 | 40 878  | 1,10    |
| 20x21 | 53 293 | 42 634  | 1,00    | 20x21 | 57 980 | 46 384  | 1,00    | 20x21 | 53 006 | 42 405  | 1,00    |

Dører i høgd M19 vert produserte med utgangspunkt i M20, kapp 10cm nede.

## Tillegg for sprosser

|   | m/mva  | eks mva |
|---|--------|---------|
| Tillegg for balkongdør med sprosse - pris pr. sprosserute | 253    | 202     |
| Tillegg for innvendig sylinder                            | 979    | 783     |
| Tillegg for spesialfarge (RAL) pr. ordre *                | 15 619 | 12 495  |

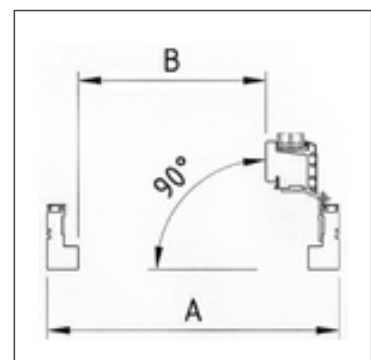
\* Det er eit fargetillegg om det er 1 dør eller 50 dører så lenge det er på same ordre og i same farge



Snitt av balkongdør med alu

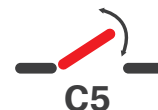
## Mål

| Breidde | A (mm) | B (mm) |
|---------|--------|--------|
| M7      | 680    | 509    |
| M8      | 780    | 609    |
| M8      | 880    | 709    |
| M9      | 980    | 809    |



# Ståldører

Vi kan levere ståldører til innvendig og utvendig bruk. Brannklassifiserte ståldører har overfals og er i standard utføring produserte med 1 mm stålplater som er limte saman. Karmane er av 1,5mm stålplater og hengslene er skrudde. Alle dørene er isolerte med mineralull. Innerdørene er galvaniserte og pulverlakkerte, tilsvarande korrosjonsklasse C2. Ytterdørene har i tillegg primer med pulverlakk, tilsvarande korrosjonsklasse C3. Vi kan også levere dører i rustfritt stål tilsvarande korrosjonsklasse C4 og C5, samt dører med vassklasse 7A (300Pa) eller EA1200 (1200Pa).



## TEKNISK

- Brannklasse: EI -30 / EI -60
- Røykklasse: C5S<sub>a1</sub> C5S<sub>200</sub>
- Innbruddsklasse: RC3
- Vindlast: C3
- Vassklasse: Standard 4A (150Pa)
- Luftstrøm: 3-4
- Lydklasse Rw 42dB
- U-verdi: 1,3 eller 1,6
- Opning: C5

## STORLEIKAR

- Max
- Høgd: 3000 mm
  - Enkeldør breidde: 1300 mm
  - Tofløya breidde: 2800 mm

## DØRBLAD

- Tjukkuleik: 63 mm
  - Stålplate (Zn): 1 mm
  - Overfals: 15 mm
  - Isolasjon: Steinull
  - Overflate: Pulverlakk
- Pakning rundt dørbladet



## STÅLDØRER EI30 OG EI60 KAN FØREBUAST FOR ELEKTRONISK LÅSSYSTEM

| El. sluttstykke   | Montasjestolpe |
|-------------------|----------------|
| Step 40 / Step 48 | ST4001-17      |
| Step 90 / Step 98 | ST4001-17      |
| Step 60           | ST6505         |
| Step 92           | ST9503 (H;V)   |

## LAGERFØRT STÅLDØR

- Ytterdør EI60/Rw 42dB – Sa-S200
- Modul: 9/10x21
- Farge RAL 7016 (antrasitt) og RAL 9010 (kvit)
- Galvanisert, prima og lakka med pulverlakk
- Karm type 1
- Terskel type 7
- Låskasse Assa 565
- Sluttstykke 1887-1
- U-verdi: 1,6

## GRUNNPRIS:

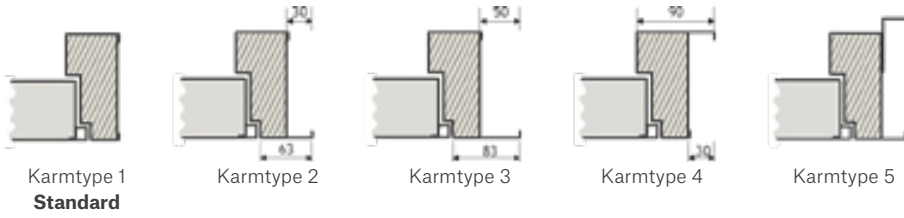
- Kr. 23 626 / 18 901 eks. mva.

## ABC-MÅL:

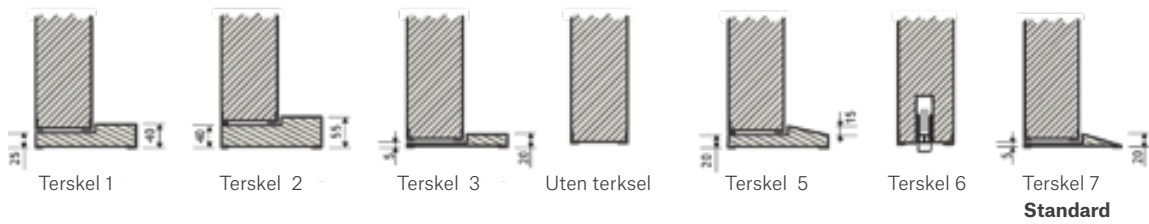
- A = 63mm
- B = 26,5mm
- C = 35,5mm

**KARM**

- Tjukkuleik: 110 mm
- Stål (Zn): 1,5 mm



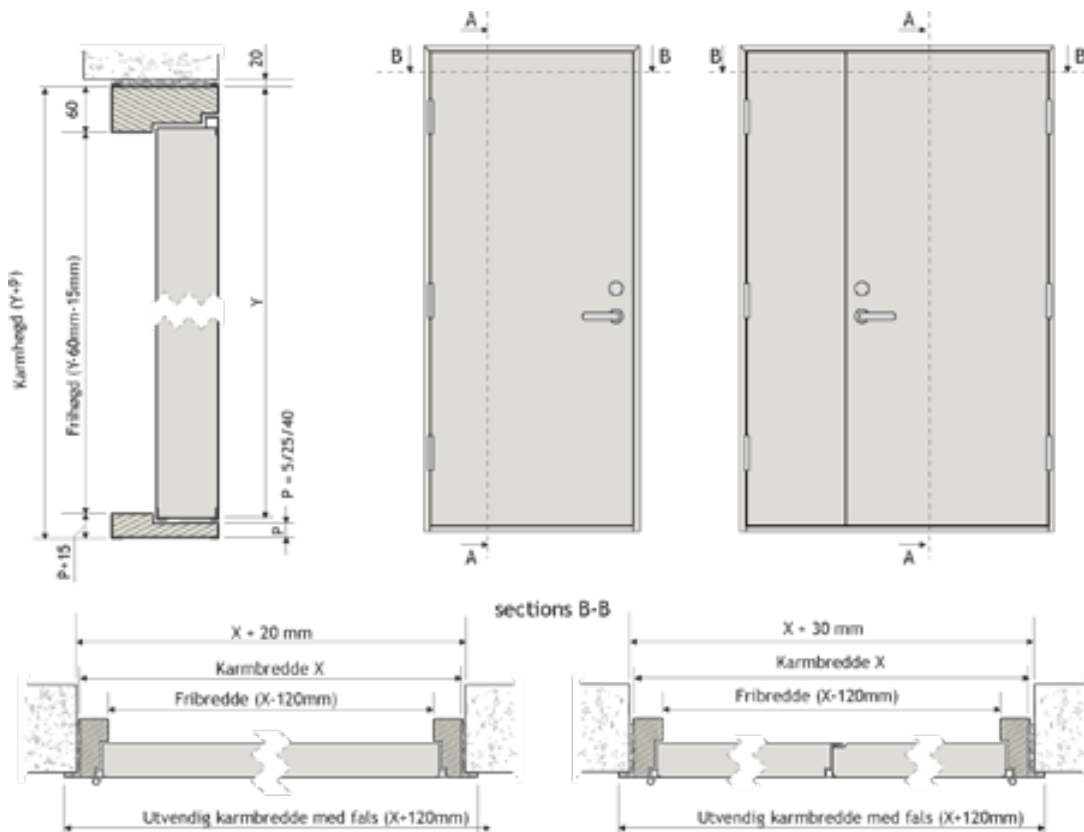
**TERSKLAR**



**ANDRE MOGLEGHEITER**



**DØRMÅL**



# Aluminiumsdører

Vi kan levere det meste av dører og vindauge i aluminium og stålprofilar, ta kontakt for tilbod. Dører og vindauge i aluminium er produserte med ekstruderte aluminiumsprofilar, med eller utan termiske profilar. Pulverlakkert eller anodisert overflate. Dørene og vindauga er svært motstandsdyktige mot slitasje og korrosjon og gir lang levetid.

Dører og vindauge med stålprofilar gir konstruksjonen stabilitet, og samanlikna med andre materialar har den mykje betre motstand mot ytre påverknader.

Stål er eit miljøvenleg materiale som også gjev stor valfridom. Stål er eit fleksibelt materiale som kan formast etter ønske frå arkitektar og kundar, inkludert for eksempel boge, runde vindauge og boge dører. Stålet gir også stor valfridom når det gjeld overflatebehandling. Våre profilar kan malast i alle fargar frå RAL eller NCS fargeskala. Profilar i rustfritt stål brukast med fordel også umala.

Slanke og elegante profilsystem for offentlege bygg, kontor, sjukeheimar, sjukehus, skular, hotell, industrielle bygningar og andre stadar med høge funksjonelle og estetiske krav. Produkta er laga med moderne automatisert utstyr.

Aluminiumsprofilane er produserte av Schuco og Ponzio. Stålprofilane er produserte av Stålprofil.



## BRANNKLASSIFISERINGAR

- EI15, EI30, EI45, EI60
- Brannklassifiserte inner- og ytterdører, vindauge og vegg-system i i aluminium og stål
- Djupna på profilen er 78 mm, med ein flammehemmande termisk isolator på 35 mm
- Profilsystemet med tre kammer gir ein sterk konstruksjon, som gjer det muleg å lage brannsikre aluminiumskonstruksjonar i store dimensjonar

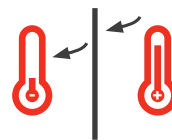
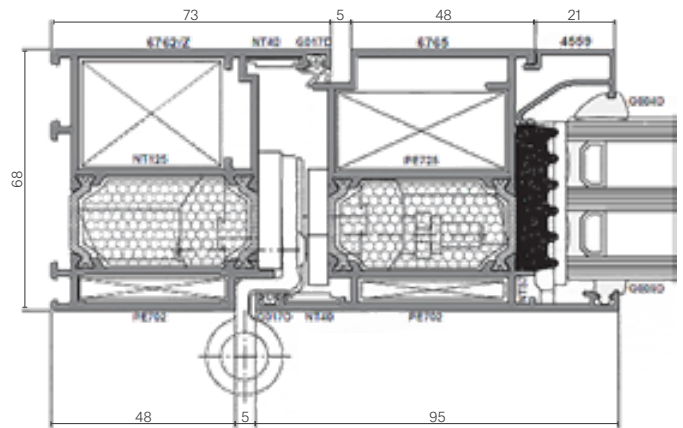
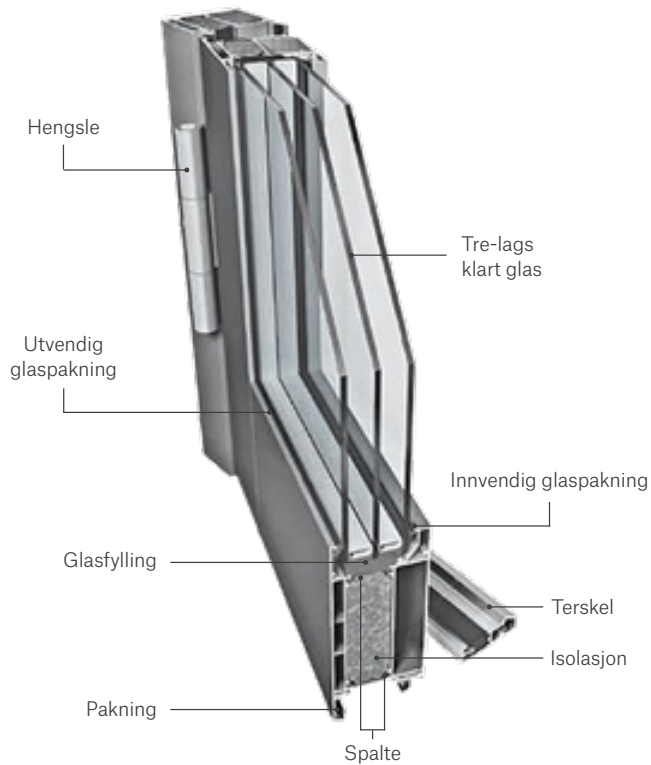
## ISOLERTE OG UISOLERTE PROFILAR

Vi skaffar profilar etter dine behov, til innvendig og utvendig bruk:

- Einfløya, tofløya, sidefelt og andre glasfelt
- Svingdører, skyvedører, foldedører og skilleveggar
- Vindauge og andre boga element
- Fasadar, visningsrom, vinterhagar og hagestover
- U-verdi frå 0,89



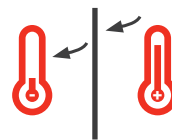
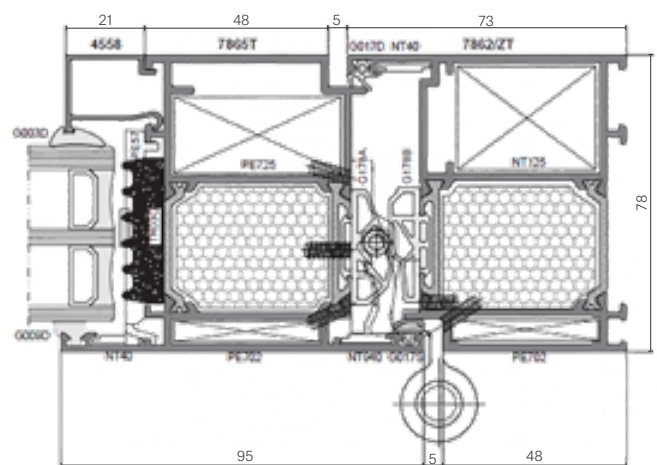
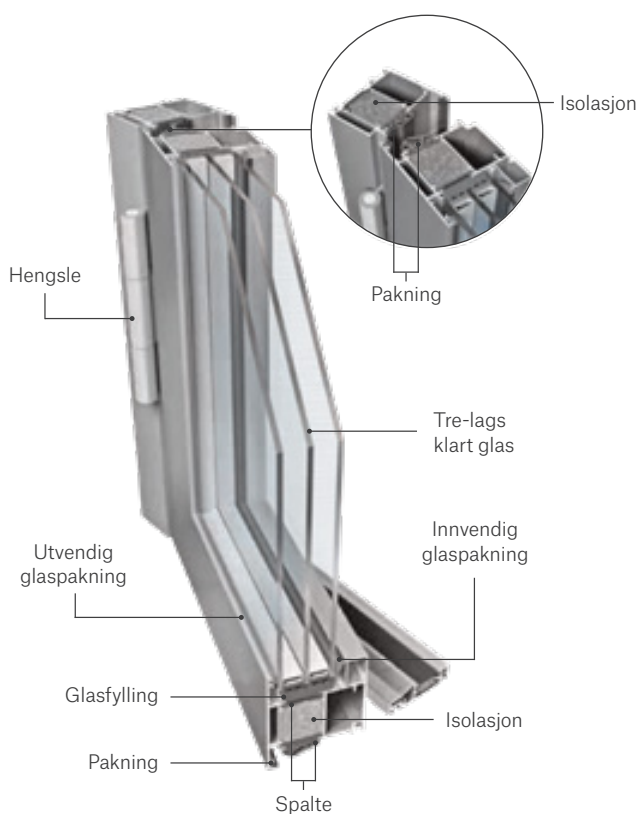
## Ytterdør Ponzio PE68/PE68HI



$$U_d = 1.06 \text{ W/m}^2\text{K}$$

\* referanse konstruksjonsdimensjoner:  
 L 1230 x H 2180 mm,  $U_g = 0,5 \text{ W/m}^2\text{K}$ ,  
 tre-lags glas

## Ytterdør Ponzio PE78N/PE78NHI

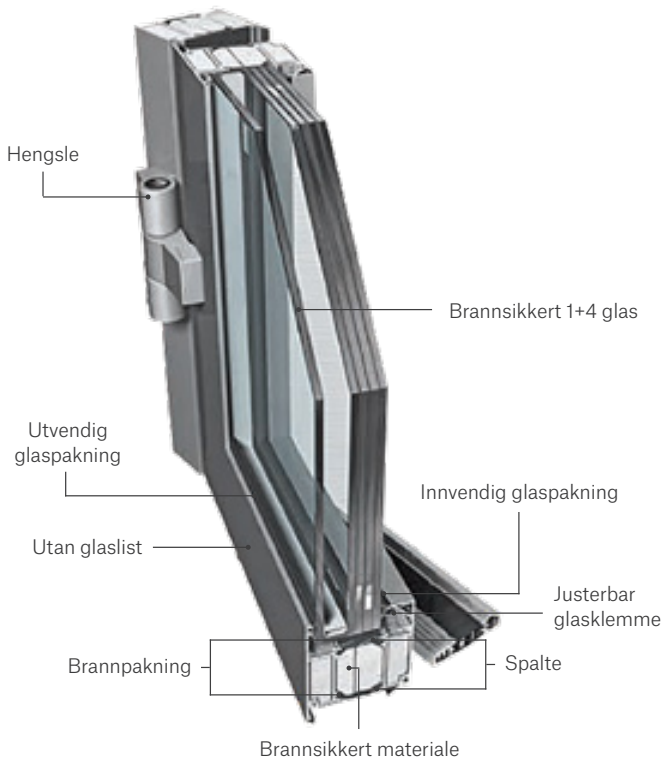


$$U_d = 0.89 \text{ W/m}^2\text{K}$$

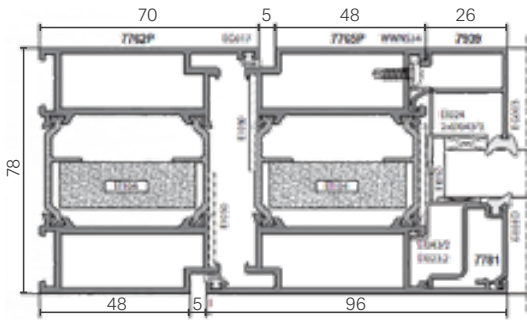
\* referanse konstruksjonsdimensjoner:  
 L 1230 x H 2180 mm,  $U_g = 0,5 \text{ W/m}^2\text{K}$ ,  
 tre-lags glas

# Ytterdør Ponzio PE78EI

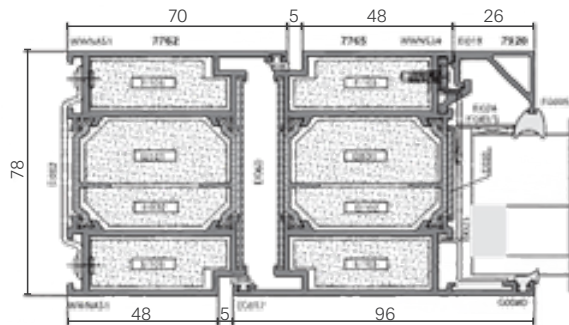
EI15, EI30, EI45, EI60, EI90, EI120



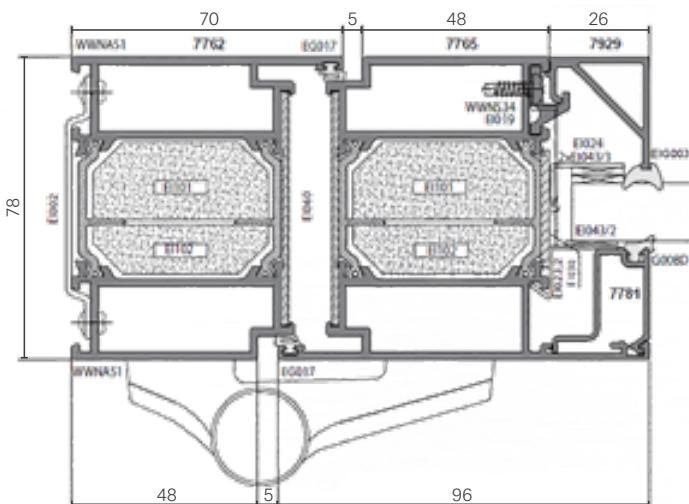
EI30 ØKONOMI



EI60



EI30



# Bygge- og badstudører

## Byggedører

Dette er ei enkel uisolert byggedør, med slett furufinér på inn- og utside. Ho er symmetrisk, slik at same døra kan nyttast med venstre eller høgre slagretning.

- Finert innside og utside
- Uisolert
- Furukarm med pakning - 40x92 mm
- Assa 565 låskasse, utan sylinder
- Leverast som utoverslåande
- Lagerførte storleikar: 9/10/11x21
- Prisar er eks. vridar og sylinder
- Den svarte byggedøra er behandla med eit strøk svartmaling på dørbladet

## Badstudører

- Standardstorleikar: 7 X 19/20
- Dørene kan brukast som venstre- og høgre dør
- Lik inn- og utside
- 8mm herda røykfarga glas, eller med frosta glas
- Glasdøra har furukarm med pakning og rullelås (4238), utan terskel

Sjå side 2 for symbolforklaring til produkta.

| Modell  | Grunnpris |         |
|---|-----------|---------|
|   | m/mva     | eks mva |
| <b>BYGGEDØR</b>                                   |           |         |
| Svart byggedør (9/10x20/21)                       | 5 885     | 4 708   |
| Svart byggedør (11x21)                            | 6 401     | 5 121   |
| Ubehandla byggedør (9/10x20/21)                   | 4 614     | 3 691   |
| Ubehandla byggedør (11x21)                        | 5 134     | 4 107   |
| <b>BADSTUDØR</b>                                  |           |         |
| Badstudør - frosta glas (7x19/20)                 | 10 868    | 8 694   |
| Badstudør - røykfarga glas (7/8x19/20/21 og 9x21) | 8 049     | 6 439   |



Svart byggedør



Byggedør

Badstudør  
- Frosta glasBadstudør  
- Røykfarga glas

# Garasjevindaage

## Kvitmala garasjevindaage - fastkarm

Kvitmala enkelt garasjevindaage med fastkarm og 1 lag glas til bruk i bod eller garasje. 92mm karm i standard kvitfarge NCS S 0502 Y, beslag i matt aluminium.


## Kvitmala garasjevindaage - topphengsla

Kvitmala topphengsla garasjevindaage med 2 lag isolerglas til bruk i bod, garasje eller kjellar. 103mm karm i standard kvitfarge NCS S 0502 Y, beslag i matt aluminium. U-verdi 1,5.

| Vindu   | Grunnpris |         |
|---|-----------|---------|
|   | m/mva     | eks mva |
| Garasjevindaage 1 lag glas 10/11/12X5/6                   | 2 383     | 1 906   |
| Garasjevindaage 2 lag isolerglas topphengsla 10/11/12X5/6 | 4 288     | 3 430   |



Kvitmala garasjevindaage - fastkarm



Kvitmala garasjevindaage - topphengsla

# Hyttedører

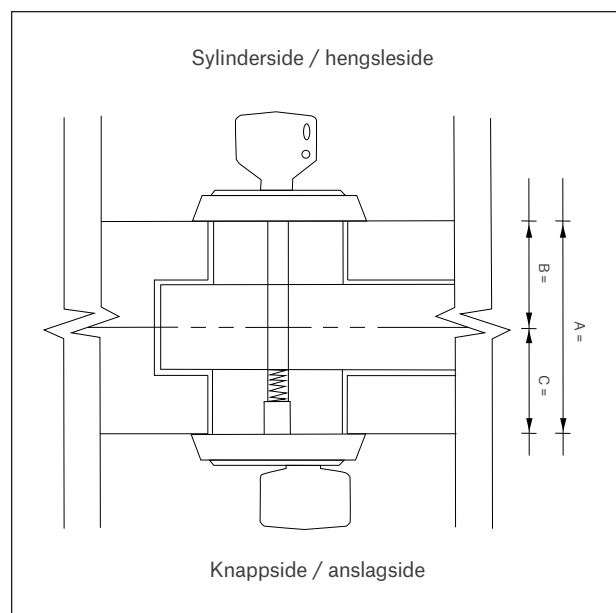
Hyttedørene er 18 graders dører med aluminium-fuktsperre i kryssfinéren på begge sider. Dei har også panel på begge sider. Det er viktig at dørene vert behandla likt på alle 6 sider/kantar, sjå vedlikehaldsråd som følgjer med dørene eller på vår heimeside.

- Skygge skrå panel på inn- og utside (lik på begge sider)
- 2 lag isolerglas
- Aluminium fuktsperre på inn- og utside
- 35mm EPS
- Karm med foringsspor, pakning, justerbare hengsler og hardtre terskel
- Karmbreidde 92x40mm
- Låskasse: KABA/DORMA 1219 FG
- Sluttstykke: KABA/DORMA 1263 FG
- Sylinder: KABA/DORMA 301 matt krom

## ABC - mål

Mål oppgitt i mm.

|                 | A  | B    | C    |
|-----------------|----|------|------|
| <b>Hyttedør</b> | 65 | 31,5 | 33,5 |
| <b>Boddør</b>   | 54 | 31,5 | 22,5 |
| <b>Byggedør</b> | 43 | 20,5 | 22,5 |




Dovre hyttedør




Hafjell hyttedør



Lom hyttedør



Otta hyttedør



Vågå hyttedør







Hafjell hyttedør med farge mørk raud NCS S 4050-R

## Grunnprisar

| Modell   | Grunnpris       |         | U-verdi  |
|--|-----------------|---------|----------|
|  | m/mva           | eks mva | Einfløya |
| Dovre hyttedør (8/9/10 x 19/20/21)                             | 11 726          | 9 381   | 1,3      |
| Hafjell hyttedør (8/9/10 x 19/20/21)                           | 13 968          | 11 174  | 1,3      |
| Lom hyttedør (8/9/10 x 19/20/21)                               | 10 051          | 8 041   | 1,0      |
| Vågå hyttedør (8/9/10 x 19/20/21)                              | 10 888          | 8 710   | 1,0      |
| Otta hyttedør (8/9/10 x 19/20/21)                              | 11 463          | 9 170   | 1,3      |
| <b>Tillegg</b>   |                 |         |          |
| Grunnpris tofløya / dør med sidefelt                           | 3,0 x dørprisen |         |          |
| Grunnpris andre storleikar en standard - heile 5 cm (maks M13) | 1,5 x dørprisen |         |          |
| Grunnpris innoverslåande dørblad (ingen garanti)               | 1,5 x dørprisen |         |          |

► Øvrige tillegg og prisar på side 138-139. Prisar er eks. vridar.

# Bod / Garasjedør

Lom boddør er ei isolert boddør av høg kvalitet. For at ho skal vare lenge og halde seg stabil, er det viktig at døra vert behandla likt på alle 6 sider/kantar. Sjå vedlikehaldsråd som følgjer med dørene eller på vår heimeside

- Boddør som ikkje er eigna for bruk i oppvarma rom
- Ubehandla dør har skygge skrå furupanel på utsida og finert glatt innsida
- 35mm EPS
- Karm med foringsspor, pakning, justerbare hengslar og hardtre terskel
- Karmbreidde 92mm x 40mm.
- Låskasse: KABA/DORMA 1216
- Sluttstykke: KABA/DORMA 1254
- Sylinder: KABA/DORMA 301 matt krom
- Hengslar: 3248 - Svart beslag på toppen av dørbildet

Vi kan levere tofløya og innoverslåande dører. Spesialmål vert berre leverte på halvmodul, kvar 5 cm. Dørene kan berre produserast i ubehandla furu! Vedlikehald og garanti, sjå side 136 eller vår heimeside. Prisar er eks. vridar.



Lom boddør



► Øvrige tillegg og prisar på side 138-139. Prisar er eks. vridar.



## Grunnprisar

| Modell   | Grunnpris       |         | U-verdi  |
|--|-----------------|---------|----------|
|  | m/mva           | eks mva | Einfløya |
| Lom boddør (8/9/10 x 19/20/21)                                 | 7 256           | 5 805   | 1,4      |
| Lom boddør (8/9x18)  | 10 888          | 8 710   | 1,4      |
| <b>Tillegg</b>   |                 |         |          |
| Grunnpris tofløya / dør med sidefelt                           | 3,0 x dørprisen |         |          |
| Grunnpris andre storleikar en standard - heile 5 cm (maks M13) | 1,5 x dørprisen |         |          |
| Grunnpris innoverslåande dørblad (ingen garanti)               | 1,5 x dørprisen |         |          |

► Øvrige tillegg og prisar på side 138-139. Prisar er eks. vridar.

# Kottdører

Våre kottdører held høg kvalitet og er godt isolerte. Dei har ein konstruksjon som eliminerer kuldebru og gir maksimal isolering og god tetting. Dei kvite kottdørene er ferdig kvitmala, både på luke og karm.

**Sjå side 2 for symbolforklaring til produkta.**

## San 60 EI30

- San 60 er ei brannklassa kottdør, EI30 i kvitmala MDF med overfals
- Karm 32x92mm med pakning på dørbladet

## Kottdør i furu

- Vi har også ei kottdør i ubehandla furu på lager, produsert av "Pocket"

## San 70 kvit

- San 70 kvit har kvitmala MDF med overfals
- Karm 32x92mm med pakning på dørbladet
- San 70 kvit kan mot tillegg leverast i spesialmål: Breidde 495mm > 900mm. Høgde 495mm > 1400mm



San 60 EI30 Kvit



San 70 kvit



Vridar til kottdør kan leverast i tillegg





## Grunnprisar

| Modell               | Grunnpris |         | U-verdi |
|----------------------|-----------|---------|---------|
|                      | m/mva     | eks mva |         |
| <b>San 60 EI30</b>   |           |         |         |
| 54x79                | 5 481     | 4 385   | 1,0     |
| 54x109               | 6 210     | 4 968   | 1,0     |
| <b>San 70 kvit</b>   |           |         |         |
| 54x54                | 3 426     | 2 741   | 0,4     |
| 54x69                | 3 426     | 2 741   | 0,4     |
| 54x79                | 3 426     | 2 741   | 0,4     |
| 54x89                | 3 426     | 2 741   | 0,4     |
| 54x109               | 3 880     | 3 104   | 0,4     |
| 54x139               | 4 496     | 3 597   | 0,4     |
| Vridar til San 60/70 | 339       | 271     |         |

| Modell                            | Grunnpris |         | U-verdi |
|-----------------------------------|-----------|---------|---------|
|                                   | m/mva     | eks mva |         |
| <b>Furu Pocket (inkl. vridar)</b> |           |         |         |
| 55x55 - ubehandla                 | 3 653     | 2 922   | 1,0     |
| 55x70 - ubehandla                 | 3 653     | 2 922   | 1,0     |
| 55x80 - ubehandla                 | 3 653     | 2 922   | 1,0     |
| 55x90 - ubehandla                 | 4 214     | 3 371   | 1,0     |
| 55x110 - ubehandla                | 4 624     | 3 699   | 1,0     |
| 70x120 - ubehandla                | 5 158     | 4 126   | 1,0     |
| 70x140 - ubehandla                | 5 940     | 4 752   | 1,0     |

# Loftstigar

Våre loftstigar held høg kvalitet og er godt isolerte. Dei har ein konstruksjon som eliminerer kuldebru og gir maksimal isolering og god tetting. Alle våre loftstigar er lagerførte i ferdig kvitmala utføring, både på luke og karm. Stigane er kraftige med 8 cm inntrinn og utvendig breidde på 40 cm. **Sjå side 2 for symbolforklaring til produkta.**

## Lex

- Lex kan ha takhøgde opp til 2700 mm, med 3 ledd. Sjå skisse.

## Iso 70

- Iso 70 kan ha takhøgde opp til 2500mm, med fire ledd
- Karmen er frest inn, slik at luka ligg plant med karmen

## Stigeforlengar

På Lex kan det monterast ein forlengar for takhøgder opp til 3200mm.

## Overluke

Overluke for Lex 70 54x113, gir samla u-verdi på 0,2

## Loftstige i furu

Vi har ein loftstige i ubehandla furu, produsert av "Pocket". Denne har stige med 5 mm inntrinn og har takhøgde opp til 2500 mm.

## Lux EI60

Loftstige i stål med brannklasse EI60. Alustige med 3 ledd for takhøgde 2620. Vi har stigeforlengar med tre trinn for ekstra takhøgde, 2620-3280mm.

På førespurnad kan vi levere forskjellige loftstigar i stål, også med brannklasse EI60.



Lex 70 Sax

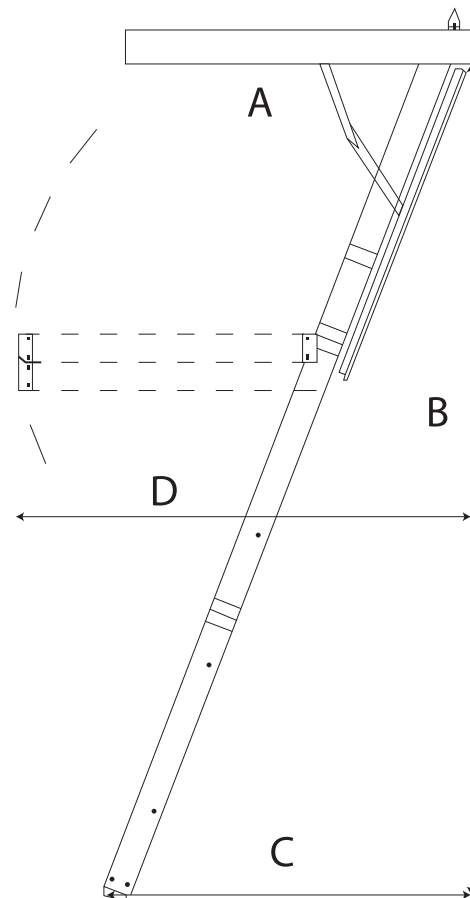


Lex 70 Sax



Lex





## Mål til illustrasjon til høyre

|                   | B       | C        | D           |
|-------------------|---------|----------|-------------|
|                   | Takhøgd | Golvpass | Gangbreidde |
| <b>Lex 30</b>     | 2400    | 1160     | 1560        |
| <b>Lex EI30</b>   | 2500    | 1200     | 1560        |
| <b>Lex 70</b>     | 2700    | 1305     | 1560        |
| <b>ISO 70</b>     | 2500    | 1330     | 1430        |
| <b>Lex 70 Sax</b> | 2500    | 1130     | 820/1130    |
| <b>Lux EI60</b>   | 2620    | 1460     | 1630        |

## Grunnprisar

| Modell                                | Grunnpris           |         | U-verdi |
|---------------------------------------|---------------------|---------|---------|
|                                       | m/mva               | eks mva |         |
| <b>Lex 30</b>                         |                     |         |         |
| 54x113                                | 5 359               | 4 287   | 0,82    |
| 67x113                                | 6 338               | 5 070   | 0,82    |
| <b>Lex 70</b>                         |                     |         |         |
| 54x113                                | 6 338               | 5 070   | 0,4     |
| 54x113 - klassisk kvit (NCS S 0500-N) | 7 318               | 5 854   | 0,4     |
| 70x113                                | 7 538               | 6 030   | 0,4     |
| <b>Lex 60 EI30</b>                    |                     |         |         |
| 54x113                                | 8 990               | 7 192   | 1,0     |
| 70x113                                | 9 966               | 7 973   | 1,0     |
| <b>ISO 70</b>                         |                     |         |         |
| 54x99                                 | 6 338               | 5 070   | 0,4     |
| <b>Lex 70 Sax</b>                     |                     |         |         |
| 54x82                                 | 21 973              | 17 578  | 0,4     |
| 54x113                                | 21 973              | 17 578  | 0,4     |
| <b>Lux EI60</b>                       |                     |         |         |
| 606x1136mm                            | Pris på førespurnad |         | 0,61    |
| 736x1136mm                            | Pris på førespurnad |         | 0,61    |
| <b>Furu Pocket</b>                    |                     |         |         |
| 55x99 - ubehandla                     | 7 910               | 6 328   | 1,0     |
| <b>Stigeforlengar til Lex</b>         |                     |         |         |
| Stigeforlengar til Lex                | 1 535               | 1 228   |         |
| <b>Stigeforlengar til Lux</b>         |                     |         |         |
| Stigeforlengar til Lux                | Pris på førespurnad |         |         |
| <b>Overluke til Lex</b>               |                     |         |         |
| Overluke til Lex                      | 6 161               | 4 929   |         |

# Listverk og utforingar

Listverk er krona på verket og rett val av listverk har mykje å seie for interiøret sitt uttrykk, stil og ikkje minst din eigen smak. Vi har fleire variantar med dørsett i lister og utforingar på lager, i bomull, klassisk kvit, mørk grå og svart!

Dørsett av listverk og utforingar er av kvistfri furu, pakka i praktisk transportvenleg pakning.

Listverk med lengder på 2 stk. a 2200mm og 1 stk. a 1100mm.

Utforingar med lengder på 2 stk. a 2100mm og 1 stk. a 1100mm.

Våre karmar har foringsspor på 1x1cm. Pinn på utforingane er 2cm for 4,5 utforing og 3,5cm på utforingar over 4,5cm.

## Diverse mål for loftsluker

| Modell                 | Farge        | Malingstype | Glans |
|------------------------|--------------|-------------|-------|
| Listverk og utforingar | NCS S 0502-Y | Vassbasert  | 25    |
| Listverk og utforingar | NCS S 0500-N | Vassbasert  | 25    |
| Listverk og utforingar | Spesialfarge | Vassbasert  | 25    |



Kari Kompakt med 12x58 karmlist rund

## Listverk



10X058x5500 dørsett  
Bomull **NCS S 0502-Y**



12X058x5500 dørsett  
Bomull **NCS S 0502-Y**




12X058x5500 dørsett  
Klassisk kvit **NCS S 0500-N**



12X069x5500 dørsett  
Bomull **NCS S 0502-Y**



15X070X5500 dørsett  
Bomull  
**NCS S 0502-Y**



24X057X2200 list  
Bomull  
**NCS S 0502-Y**



12X058x5500 dørsett  
Svart  
**NCS S 9000-N**




12X058x5500 dørsett  
Dempa svart  
**NCS S 8500-N**



12X058x5500 dørsett  
Mørk grå  
**NCS S 7500-N**

## Utforingar



Dørsett UTF  
Bomull  
**NCS S 0502-Y**



Dørsett UTF  
Klassisk kvit  
**NCS S 0500-N**



Dørsett UTF  
Svart  
**NCS S 9000-N**



Dørsett UTF  
Dempa svart  
**NCS S 8500-N**



Dørsett UTF  
Mørk grå  
**NCS S 7500-N**

Mørke fargar er krevjande. Synlege skadar og skraper oppstår lett og man må rekne med flikking/overmaling på byggeplass. Flikkmaling sendast med.



# Grunnprisar listverk og utforingar

| Karmsett listverk                     |                                       | m/mva | eks mva |
|---------------------------------------|---------------------------------------|-------|---------|
| FURU 10X058X5500 DØRSETT NCS S 0502-Y | KARMLIST RUND SETT 1/1100MM 2/2200MM  | 424   | 339     |
| FURU 12X058X5500 DØRSETT NCS S 0502-Y | KARMLIST RUND SETT 1/1100MM 2/2200MM  | 440   | 352     |
| FURU 12X069X5500 DØRSETT NCS S 0502-Y | KARMLIST RUND SETT 1/1100MM 2/2200MM  | 546   | 437     |
| FURU 24X057X2200 UTF.KAR NCS S 0502-Y | UTFORINGSLIST RUND KANT M/FALS 1/2200 | 341   | 273     |
| FURU 15X070X5500 DØRSETT NCS S 0502-Y | KARML CW116 SETT 1/1100MM 2/2220MM    | 648   | 518     |
| FURU 12X058X5500 DØRSETT NCS S 0500-N | KARMLIST RUND SETT 1/1100MM 2/2200MM  | 440   | 352     |
| FURU 12X058X5500 DØRSETT NCS S 9000-N | KARMLIST RUND SETT 1/1100MM 2/2200MM  | 1 065 | 852     |
| FURU 12X058X5500 DØRSETT NCS S 7500-N | KARMLIST RUND SETT 1/1100MM 2/2200MM  | 1 065 | 852     |
| FURU 12X058X5500 DØRSETT NCS S 8500-N | KARMLIST RUND SETT 1/1100MM 2/2200MM  | 1 065 | 852     |
| <b>Karmsett utforingar</b>            |                                       |       |         |
| FURU 18X045 DØRSETT UTF NCS S 0502-Y  | UTFORING SETT 1/1100MM 2/2100MM       | 526   | 421     |
| FURU 18X070 DØRSETT UTF NCS S 0502-Y  | UTFORING SETT 1/1100MM 2/2100MM       | 699   | 559     |
| FURU 18X095 DØRSETT UTF NCS S 0502-Y  | UTFORING SETT 1/1100MM 2/2100MM       | 893   | 714     |
| FURU 18X120 DØRSETT UTF NCS S 0502-Y  | UTFORING SETT 1/1100MM 2/2100MM       | 1 239 | 991     |
| FURU 18X145 DØRSETT UTF NCS S 0502-Y  | UTFORING SETT 1/1100MM 2/2100MM       | 1 533 | 1 226   |
| FURU 18X170 DØRSETT UTF NCS S 0502-Y  | UTFORING SETT 1/1100MM 2/2100MM       | 2 281 | 1 825   |
| FURU 18X195 DØRSETT UTF NCS S 0502-Y  | UTFORING SETT 1/1100MM 2/2100MM       | 2 614 | 2 091   |
| FURU 18X045 DØRSETT UTF NCS S 0500-N  | UTFORING SETT 1/1100MM 2/2100MM       | 526   | 421     |
| FURU 18X070 DØRSETT UTF NCS S 0500-N  | UTFORING SETT 1/1100MM 2/2100MM       | 699   | 559     |
| FURU 18X095 DØRSETT UTF NCS S 0500-N  | UTFORING SETT 1/1100MM 2/2100MM       | 893   | 714     |
| FURU 18X120 DØRSETT UTF NCS S 0500-N  | UTFORING SETT 1/1100MM 2/2100MM       | 1 239 | 991     |
| FURU 18X145 DØRSETT UTF NCS S 0500-N  | UTFORING SETT 1/1100MM 2/2100MM       | 1 533 | 1 226   |
| FURU 18X170 DØRSETT UTF NCS S 0500-N  | UTFORING SETT 1/1100MM 2/2100MM       | 2 281 | 1 825   |
| FURU 18X195 DØRSETT UTF NCS S 0500-N  | UTFORING SETT 1/1100MM 2/2100MM       | 2 614 | 2 091   |
| FURU 18X045 DØRSETT UTF NCS S 7500-N  | UTFORING SETT 1/1100MM 2/2100MM       | 1 088 | 870     |
| FURU 18X070 DØRSETT UTF NCS S 7500-N  | UTFORING SETT 1/1100MM 2/2100MM       | 1 438 | 1 150   |
| FURU 18X095 DØRSETT UTF NCS S 7500-N  | UTFORING SETT 1/1100MM 2/2100MM       | 1 825 | 1 460   |
| FURU 18X120 DØRSETT UTF NCS S 7500-N  | UTFORING SETT 1/1100MM 2/2100MM       | 2 350 | 1 880   |
| FURU 18X145 DØRSETT UTF NCS S 7500-N  | UTFORING SETT 1/1100MM 2/2100MM       | 2 835 | 2 268   |
| FURU 18X170 DØRSETT UTF NCS S 7500-N  | UTFORING SETT 1/1100MM 2/2100MM       | 3 421 | 2 737   |
| FURU 18X195 DØRSETT UTF NCS S 7500-N  | UTFORING SETT 1/1100MM 2/2100MM       | 3 923 | 3 138   |
| FURU 18X045 DØRSETT UTF NCS S 8500-N  | UTFORING SETT 1/1100MM 2/2100MM       | 1 088 | 870     |
| FURU 18X070 DØRSETT UTF NCS S 8500-N  | UTFORING SETT 1/1100MM 2/2100MM       | 1 438 | 1 150   |
| FURU 18X095 DØRSETT UTF NCS S 8500-N  | UTFORING SETT 1/1100MM 2/2100MM       | 1 825 | 1 460   |
| FURU 18X120 DØRSETT UTF NCS S 8500-N  | UTFORING SETT 1/1100MM 2/2100MM       | 2 350 | 1 880   |
| FURU 18X145 DØRSETT UTF NCS S 8500-N  | UTFORING SETT 1/1100MM 2/2100MM       | 2 835 | 2 268   |
| FURU 18X170 DØRSETT UTF NCS S 8500-N  | UTFORING SETT 1/1100MM 2/2100MM       | 3 421 | 2 737   |
| FURU 18X195 DØRSETT UTF NCS S 8500-N  | UTFORING SETT 1/1100MM 2/2100MM       | 3 923 | 3 138   |
| FURU 18X045 DØRSETT UTF NCS S 9000-N  | UTFORING SETT 1/1100MM 2/2100MM       | 1 088 | 870     |
| FURU 18X070 DØRSETT UTF NCS S 9000-N  | UTFORING SETT 1/1100MM 2/2100MM       | 1 438 | 1 150   |
| FURU 18X095 DØRSETT UTF NCS S 9000-N  | UTFORING SETT 1/1100MM 2/2100MM       | 1 825 | 1 460   |
| FURU 18X120 DØRSETT UTF NCS S 9000-N  | UTFORING SETT 1/1100MM 2/2100MM       | 2 350 | 1 880   |
| FURU 18X145 DØRSETT UTF NCS S 9000-N  | UTFORING SETT 1/1100MM 2/2100MM       | 2 835 | 2 268   |
| FURU 18X170 DØRSETT UTF NCS S 9000-N  | UTFORING SETT 1/1100MM 2/2100MM       | 3 421 | 2 737   |
| FURU 18X195 DØRSETT UTF NCS S 9000-N  | UTFORING SETT 1/1100MM 2/2100MM       | 3 923 | 3 138   |

**NB!** Start alltid med å sette inn utforinga i toppen først



Feielister i eik. Foto: Rindalslist

Vi kan no tilby  
**FEIELISTER  
I EIK**

## Grunnprisar feielister i eik og kvitlasert eik

| Modell                 | Grunnpris |           |
|------------------------|-----------|-----------|
|                        | m/mva.    | eks. mva. |
| <b>Kvitlasert lakk</b> |           |           |
| 9x15x970               | 65        | 52        |
| 9x20x970               | 74        | 59        |
| 9x30x970               | 118       | 94        |
| 9x40x970               | 148       | 118       |
| 9x50x970               | 175       | 140       |
| 9x60x970               | 201       | 161       |
| 9x70x970               | 218       | 174       |
| 9x15x2700              | 288       | 230       |

| Modell           | Grunnpris |           |
|------------------|-----------|-----------|
|                  | m/mva.    | eks. mva. |
| <b>Klar lakk</b> |           |           |
| 9x15x970         | 56        | 45        |
| 9x20x970         | 66        | 53        |
| 9x30x970         | 106       | 85        |
| 9x40x970         | 131       | 105       |
| 9x50x970         | 155       | 124       |
| 9x60x970         | 179       | 143       |
| 9x70x970         | 195       | 156       |
| 9x15x2700        | 260       | 208       |

Mål i mm

# Tilleggsprodukt

WC-signalskilt matt krom



WC-signalskilt til syl. låskasse



WC-signalskilt matt aluminium



WC-signalskilt rustfritt stål



WC-signalskilt svart



WC-signalskilt til skyvedør (innfelt)



WC-signalskilt til skyvedør (innfelt) svart



Skyvedørssring i børsta stål



Skyvedørssring i stål med kvit lakk



Skyvedørssring i stål med svart lakk



Skyvedørssring i stål med matt messingfarge



Skyvedørsskål i børsta stål, 50mm (2stk)



Skyvedørsskål i stål med kvit lakk, 50mm (2stk)



Skyvedørsskål i stål med svart lakk, 50mm (2stk)



Skyvedørsskål i stål med matt messingfarge, 50mm (2stk)



Låskasse til skyvedør 4249 inkl. sluttstykke og 2stk skåler i matt krom



Låskasse til skyvedør 4249 inkl. sluttstykke og 2stk skåler i svart



Gripehol for skyvedør



Dørstoppar for veggmontering Ø45mm



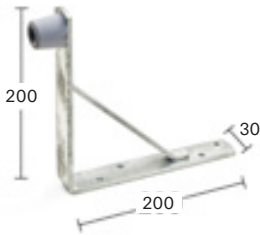
Dørstoppar 50mm rustfri for innerdør




Dørstoppar 75mm rustfri for innerdør



Dørstoppar stor vinkel galv for ytterdør



Dørstoppar liten vinkel rustfri for ytterdør



Dorma dørpumpe TS 83



Dorma dørpumpe TS 93 med skinne



Dorma dørpumpe TS 93 med skinne og vinkel



Nøkkelboks YALE HLY 500



Dørspion 35-55mm matt krom



Dørspion 50-70mm krom



JusteringskrUAR 6x8 mm. 8 pk.



Voksklut



Låsespray 100ml



Låsefett 50ml



Hengselrettar til dører og vindauge



Stoppar til tofløya skyvedørskarm




### Smartlås Yale Doorman V2N grå Smartlås Yale Doorman V2N svart

Smartlås som opnast ved å taste ei kode eller halde ei brikke inntil. Inkludert 3 stk. nøkkelbrikker. Bruk av app og/eller fjernkontroll kjøpast i tillegg.



### Smartlås Yale Doorman L3S krom Smartlås Yale Doorman L3S børsta stål Smartlås Yale Doorman L3S svart

Ny generasjon smartlås med ringeklokke som kan opnast med mobil, kode eller nøkkelbrikke. Modellen har Yale Connect Wi-Fi inkludert, forbetra sluttstykke og er forsikringsgodkjent klasse 3S.



NY

### Dørvridar til innerdør med kodelås

Dørvridar i rustfritt stål og matt krom til låskasse 2014. Opp til 9 brukarkoder. Passar til dørtjukkleik 35-80mm. 2 stk. CR2, 3V batteri. Oppgi høgre/venstre slagretning.




### Smartlås Yale Linus Home sølv Smartlås Yale Linus Home svart

Yale Linus smartlås konverterer din eksisterande lås til ein smartlås og er svært enkel å installere. Modellen har Yale Connect Wi-Fi inkludert. Kodetastatur kan kjøpast i tillegg.



NY

### Yale smart kodetastatur



### Yale support

#### Åpningstider:

Mandag-fredag: 09:00-18:30

Lørdag-søndag: 10:00-15:00

[www.yalehome.com/no/no/support/technical-support](http://www.yalehome.com/no/no/support/technical-support)

#### Ved akutte problemer utenom åpningstid:


Hvis det oppstår akutte problemer utenom vår åpningstid, kontakt nærmeste TrioVing Sikkerhetssenter eller en annen godkjent Låsesmed.

## Grunnprisar

| Produkt   | Grunnpris |         | Produkt   | Grunnpris |         |
|---|-----------|---------|---|-----------|---------|
|   | m/mva     | eks mva |   | m/mva     | eks mva |
| WC-signalskilt matt krom  | 376       | 301     | Dørstoppar stor vinkel galv for ytterdør                        | 403       | 322     |
| WC-signalskilt til syl. låskasse  | 376       | 301     | Dørstoppar liten vinkel rustfri for ytterdør                    | 403       | 322     |
| WC-signalskilt matt aluminium   | 403       | 322     | Dorma dørpumpe TS 83  | 3 084     | 2 467   |
| WC-signalskilt rustfritt stål   | 848       | 678     | Dorma dørpumpe TS 93 med skinne                                 | 6 248     | 4 998   |
| WC-signalskilt svart  | 694       | 555     | Dorma dørpumpe TS 93 med skinne svart                           | 6 873     | 5 498   |
| WC-signalskilt til skyvedør (innfelt)                                   | 1498      | 1 198   | Dorma dørpumpe TS 93 med skinne og vinkel                       | 7 285     | 5 828   |
| WC-signalskilt til skyvedør svart (innfelt)                             | 1835      | 1 468   | Nøkkelboks YALE HLY 500   | 1 639     | 1 311   |
| Skyvedørsring i børsta stål   | 530       | 424     | Dørspion 35-55mm matt krom                                      | 710       | 568     |
| Skyvedørsring i stål med kvit lakk                                      | 530       | 424     | Dørspion 50-70mm krom   | 710       | 568     |
| Skyvedørsring i stål med svart lakk                                     | 713       | 570     | Justeringskruar 6x8 mm. 8 pk.                                   | 89        | 71      |
| Skyvedørsring i stål med matt messingfarge                              | 713       | 570     | Voksklut  | 403       | 322     |
| Skyvedørsskål i børsta stål, 50mm (2stk)                                | 266       | 213     | Låsespray 100ml   | 1 061     | 849     |
| Skyvedørsskål i stål med kvit lakk, 50mm (2stk)                         | 266       | 213     | Låsefett 50ml   | 744       | 595     |
| Skyvedørsskål i stål med svart lakk, 50mm (2stk)                        | 536       | 429     | Hengselrettar til dører og vindauge                             | 665       | 532     |
| Skyvedørsskål i stål med matt messingfarge, 50mm (2stk)                 | 536       | 429     | Stoppar til tofløya skyvedørskarm - må bestille 2 stk. pr. karm | 268       | 214     |
| Låskasse til skyvedør 4249 inkl. sluttstykke og 2stk skåler i matt krom | 1179      | 943     | Smartlås Yale Doorman V2N svart / grå                           | 11 968    | 9 574   |
| Låskasse til skyvedør 4249 inkl. sluttstykke og 2stk skåler i svart     | 1914      | 1 531   | Smartlås Yale Doorman L3S svart / krom / børsta stål            | 15 979    | 12 783  |
| Gripehol for skyvedør   | 603       | 482     | Smartlås Yale Linus svart / sølv                                | 10 561    | 8 449   |
| Dørstoppar for veggmontering Ø45mm                                      | 319       | 255     | Kodetastatur til Yale Linus                                     | 2 754     | 2 203   |
| Dørstoppar 50mm rustfri for innerdør                                    | 283       | 226     | Montering smartlås  | 4 253     | 3 402   |
| Dørstoppar 75mm rustfri for innerdør                                    | 301       | 241     | Dørvridar til innerdør med kodelås høgre/venstre                | 11 910    | 9 528   |

# Dørvidarar

Vi har dørvidarar av god kvalitet på lager.

 = Kan brukast på brannklassifiserte produkt

## Innerdørvidar



**NR.1**  
- Stilrein og enkel innerdørvidar med nøkkelskilt

Dørvidar i sink/zamak med børsta krom overflate. Tilpassa dørtjukkleik 38-42 mm. Byggjer ut 50 mm.



**NR. 3**  
- Stilrein innerdørvidar i rustfritt stål med nøkkelskilt

Dørvidar av syrefast stål med børsta overflate. Passar til dørtjukkleik 35-60 mm. Leverast med 4 stk. M4x38 mm skruar og 4 stk. M4x75 mm kappeskruar, samt 4 stk. M4 hylsemutter og 1 stk. styreplugg.



**NR. 5**  
- Tradisjonell og kraftig innerdørvidar med nøkkelskilt

Dørvidar i messing med børsta krom overflate. Tilpassa dørtjukkleik 38-45 mm. Byggjer ut 45 mm.



**NR. 7**  
- Stilrein innerdørvidar med nøkkelskilt i matt aluminium

Dørvidar i aluminium med matt overflate inkl. nøkkelskilt. Skjulte skruar. Passar til dørtjukkleik 37-42 mm. Leverast med 4 stk. skruar.



**NR. 9**  
- Innerdørvidar med klikksystem utan skruar i rustfritt stål

Dørvidar i rustfritt stål inkl. nøkkelskilt quick fit + monteringsssystem for dørtjukkleik 38-44mm.



**NR. 11**  
- Stilrein innerdørvidar med nøkkelskilt med svart overflate

Dørvidar i messing med svart overflate inkl. nøkkelskilt. For dørtjukkleik 38-42mm. Leverast med 4 skruar og hylsemutterar.



**NR. 13**  
- Stilrein innerdørvidar med nøkkelskilt i rustfritt stål

Dørvidar inkl. nøkkelskilt av rustfritt stål. Tilpassa dørtjukkleik 38-42 mm. Byggjer ut 60 mm.

## Ytterdørvidar



**NR. 2**  
- Stilrein ytterdørvidar

Dørvidar i messing med børsta krom overflate og returfjor berekna for ytterdører med modullåskasse. Tilpassa dørtjukkleik 38-70 mm. Byggjer ut 60 mm.



**NR. 4**  
- Stilrein ytterdørvidar i rustfritt stål

Dørvidar av syrefast stål med børsta overflate. Passar til dørtjukkleik 35-60 mm. Leverast med 2 stk. M4x38 mm skruar og 2 stk. M4x75 mm kappeskruar, samt 2 stk. M4 hylsemutterar og 1 stk. styreplugg.



**NR. 6**  
- Tradisjonell og kraftig ytterdørvidar

Dørvidar i messing med børsta krom overflate og returfjor berekna for ytterdører med modullåskasse. Tilpassa dørtjukkleik 38-70 mm. Byggjer ut 62 mm.



**NR. 10**  
- Stilrein ytterdørvidar med aluminium med rustfri look

Dørvidar i aluminium med rustfri look med kvick sprint for dørtjukkleik 55-65mm. Leverast med 2 skruar og hylsemutterar.



**NR. 12**  
- Stilrein og kraftig ytterdørvidar i børsta krom

Dørvidar i messing med matt krom børsta overflate. For dørtjukkleik 38-70mm. Leverast med 2xM5 kappeskruar, hylsemutterar og 2 pinnar.



**NR.14**  
- Stilrein ytterdørvidar i rustfritt stål

Dørvidar av rustfritt stål med dobbeltverkande returfjor berekna for ytterdører med modullåskasse. Tilpassa dørtjukkleik 38-70 mm. Byggjer ut 70 mm.



**NR.16**  
- Tidlaus ytterdørvidar i svart overflate

Dørvidar av messing med dobbeltverkande returfjor, for ytterdører med modullåskasse. Med dobbeltverkande returfjor fungerer dørvidaren også på låskasser der forreiling skjer ved at dørvidaren løftast. Tilpassa dørtjukkleik 38-70 mm. Byggjer ut 60 mm.

## Innerdørvidar



### NR.15 - Tidlaus innerdørvidar med nøkkelskilt i svart overflate

Dørvidar og nøkkelskilt av sink/zamak. Tilpassa dørtjukkleik 38-42 mm. Byggjer ut 60 mm.



### NR. 17 - Stilrein innerdørvidar med klikksystem inkl. nøkkelskilt i rustfri

Dørvidar i rustfritt stål med returfjør inkl. nøkkelskilt. Rask montering med klikksystem utan monteringskrugar. Passar for dørtjukkleik 37-42mm. Byggjer ut 74 mm.

## Ytterdørvidar



### NR. 18 - Stilrein ytterdørvidar med kvick-i-sprint hurtigpinne i rustfri

Dørvidar i rustfritt stål med returfjør. Rask montering med klikksystem utan monteringskrugar. Passar for dørtjukkleik 55-65mm. Byggjer ut 74 mm.



### NR. 19 - Tidlaus innerdørvidar med nøkkelskilt i svart overflate

Dørvidar og nøkkelskilt i sink/zamak med svart oksidert overflate. Passar til dørtjukkleik 38-42 mm. Byggjer ut 50 mm.

## Grunnprisar

| Nr | Innerdørvidar                    | Nøkkelskilt | Returfjør | Grunnpris |         |
|----|----------------------------------|-------------|-----------|-----------|---------|
|    |                                  |             |           | m/mva     | eks mva |
| 1  | Dørvidar ID MATT krom nr. 1      | x           |           | 426       | 341     |
| 3  | Dørvidar ID rustfri nr. 3        | x           |           | 1 314     | 1 051   |
| 5  | Dørvidar ID børsta krom nr. 5    | x           |           | 764       | 611     |
| 7  | Dørvidar ID matt alu nr. 7       | x           |           | 426       | 341     |
| 9  | Dørvidar ID rustfri klikk nr. 9  | x           |           | 1 195     | 956     |
| 11 | Dørvidar ID svart nr. 11         | x           |           | 764       | 611     |
| 13 | Dørvidar ID rustfri nr. 13       | x           |           | 491       | 393     |
| 15 | Dørvidar ID svart nr. 15         | x           |           | 828       | 662     |
| 17 | Dørvidar ID rustfri klikk nr. 17 | x           |           | 1 195     | 956     |
| 19 | Dørvidar ID svart nr. 19         | x           |           | 514       | 411     |

| Nr | Ytterdørvidar                   | Nøkkelskilt | Returfjør | Grunnpris |         |
|----|---------------------------------|-------------|-----------|-----------|---------|
|    |                                 |             |           | m/mva     | eks mva |
| 2  | Dørvidar YD matt krom nr. 2     |             | x         | 955       | 764     |
| 4  | Dørvidar YD rustfri nr. 4       |             |           | 1 061     | 849     |
| 6  | Dørvidar YD børsta krom nr. 6   |             |           | 764       | 611     |
| 10 | Dørvidar YD rustfri look nr. 10 |             | x         | 1 174     | 939     |
| 12 | Dørvidar YD børsta krom nr. 12  |             | x         | 1 174     | 939     |
| 14 | Dørvidar YD rustfri nr. 14      |             | x         | 641       | 513     |
| 16 | Dørvidar YD SVART nr. 16        |             | x         | 1 241     | 993     |
| 18 | Dørvidar YD rustfri nr. 18      |             | x         | 1 103     | 882     |

# Vedlikehald

## Innerdører

Reingjering/overflatebehandling og smøring av beslag er avgjerande for døra si levetid. Bygg1 innerdører kan tørkast av med mildt såpevatn. Ikkje bruk sterke vaskemiddel.

## Malte ytterdører

Ytterdørene kan reingjerast med vatn tilsett bilshampo, og bør voksast minst ein til tre gongar pr. år for å beskytte døra og halde overflata blank. Sjå side 105 for voksklut.

Dører med teakfinér skal behandlast før bruk. Sjå monteringsrettleiing.

## Ubehandla hytte/bod-dører

Dør og karm vert levert ubehandla og må behandlast før bruk. Det vert rådd til å bruke kvistlakk, før 2 strøk grunning. Spør din fargeforhandlar om dørmaling som toppstrøk. Unngå mørke fargar dersom døra skal stå i direkte sollys.

Ta ut pakning før du behandlar karmen. Døra må behandlast på nytt før sol og vatn har brote ned overflata.

NB! Dørene skal behandlast likt på begge sider, og på alle fire kantar. Sjå instruks som følgjer med dørene. For meir informasjon, sjå [www.bygg1.no](http://www.bygg1.no)





# Transport

Vår transportør er Bring. Ved bruk av omfattende distribusjons- og terminalnettverk, hentar og leverer dei våre sendingar til mottakarar over heile landet. Sikre framføringstider er viktig for oss og våre kundar. Bring

har sterk fokus på kvalitet, og ved hjelp av skanning kan vi dokumentere alle hendingar. Sjå elles våre sals- og leveringsvilkår på [www.bygg1.no](http://www.bygg1.no).

## Reklamasjonsrett og garanti

Bygg 1 Produkter AS sine sals- og leveringsvilkår følgjer standarden for kjøp av byggjevarer, NS 8409. med mindre noko anna er skriftleg avtalt. Elles gjeld forbrukarkjøpslova.

Ta vare på kvitteringa eller fakturaen som dokumentasjon på kjøpet ved ein eventuell reklamasjonssak. Reklamasjonsskjema finn du på [www.bygg1.no](http://www.bygg1.no) og skal meldast til forhandlar der vara er kjøpt.

Våre produkt vert selde med 5 års reklamasjonsrett ved feil eller manglar.

I tillegg har dei eksklusive ytterdørene 12 år garanti på formstabilitet på modellane Fjell og Fjord. Retten gjeld frå den dato produktet er overtatt.

Dersom ein finn feil eller manglar før montering, skal ein ikkje montere eller ta i bruk produktet.

Er produktet montert og tatt i bruk, vert dette å rekne som at produktets utføring og overflate er akseptert. Ved endring av produktets eigenskap, fell reklamasjonsretten vekk.

Mørke fargar er krevjande og ein må rekne med meir vedlikehald.

Unngå mørke fargar om døra får mykje direkte sollys. Det er også lettare å få synlege skadar og skraper og ein må rekne med flikking/overmaling på byggeplass. Flikkmaling sendast med.

Grensa for planavvik på dørblad er 4mm, målt på døra si langside. Det er ikkje grunnlag for reklamasjon dersom avviket er mindre enn dette.

Reklamasjonsrett og garanti gjeld under følgande føresetnad: Produkta skal handterast, lagrast, monterast og vedlikehaldast etter våre monteringsretteleingar og vedlikehaldsråd.

Sjå elles våre sals- og leveringsvilkår og annan teknisk dokumentasjon på vår heimeside.

Fargenyansen på bilde av dører i brosjyren kan avvike noko i forhold til det verkelege produkt.

Vi tek atterhald om trykkfeil i katalogen.

# Prisar

| Innerdører  | Grunnpris      |         |
|---|----------------|---------|
|   | m/mva          | eks mva |
| <b>Skyvedører</b>   |                |         |
| Tillegg skyvedør (std. dørblad med spor inkl. skåler og ring). Eigne prisar for Kari, Ida og Sletten. | 848            | 678     |
| Ida/Kari lett tett skyvedør   | 3 105          | 2 484   |
| Sletten lett tett skyvedør  | 2 264          | 1 811   |
| Stoppar til tofløya skyvedørskarm   | 268            | 214     |
| <b>Formpressa og slette innerdører</b>  |                |         |
| Sletten m/std. karm spesialmål på lager - 7/8/9x18 og 11/12/13x21                                     | 5 166          | 4 133   |
| Sletten m/std. karm spesialmål andre - maks M13x25 (NB! Slagretning over M21)                         | På førespurnad |         |
| Sletten sporfrest som Kari m/std. karm (7/8/9x18 på lager)  | 9 289          | 7 431   |
| Tillegg skrånkjering inkl. karm pr. sett  | 10 586         | 8 469   |
| Tillegg spesialfarge pr. dørblad - Ved større antal enn 4, send førespurnad                           | 2 158          | 1 726   |
| Tillegg spesialfarge pr. karm til innerdør - Ved større antal enn 4, send førespurnad                 | 1 284          | 1 027   |
| Tillegg for ekstra våtromsbehandling  | 709            | 567     |
| Tillegg sparkeplate 200mm (blank)   | 1 654          | 1 323   |
| Tillegg for anna glas (frosta, sota, cotswold, crepi)   | 1 886          | 1 509   |
| Tillegg for svarte hengsler, pr. stk.   | 140            | 112     |
| <b>Eksklusive innerdører</b>  |                |         |
| Dørblad med spesialmål - maks M13x24 (NB! Oppgi slagretning over M21)                                 | På førespurnad |         |
| Karmar med spesialmål - maks M13x24 (NB! Oppgi slagretning over M21)                                  | På førespurnad |         |
| Tillegg skrånkjering inkl. karm   | På førespurnad |         |
| Tillegg svart lasur på eikedører  | 2 205          | 1 764   |
| Tillegg kvit lasur på eikedører   | På førespurnad |         |
| Tillegg laserte eikekarmar  | På førespurnad |         |
| Tillegg spesialfarge mala eksklusiv innerdør  | På førespurnad |         |

| Klassa- / prosjektdører   | Grunnpris       |         |
|---|-----------------|---------|
|   | m/mva           | eks mva |
| Pris spesialmål utanom standard storleik                        | 1,5 x dørprisen |         |
| Tillegg spesialfarge inkl. karm                                 | 3 861           | 3 089   |
| Tillegg for ekstra våtromsbehandling                            | 709             | 567     |
| Tillegg sparkeplate 190mm (blank)                               | 1 654           | 1 323   |
| Høgtrykkslaminat (pvc kantlister)                               | På førespurnad  |         |
| Kantlister i heiltre (eik/bøk)                                  | På førespurnad  |         |
| Kantlister i aluminium  | På førespurnad  |         |
| Heve-senketerskel   | På førespurnad  |         |
| Klemsikring   | På førespurnad  |         |
| Kompakt pendeldør med rektangulert glas inkl. karm              | 16 893          | 13 514  |
| Kompakt pendeldør med rundt glas inkl. karm                     | 16 893          | 13 514  |
| Tillegg for 8stk. karmhylser inkl. festeskruar                  | 403             | 322     |
| Tillegg for 8stk. karmhylser inkl. festeskruar - fabrikkmontert | 403             | 322     |

| Hytte / bod                                  | Grunnpris       |         |
|--|-----------------|---------|
|  | m/mva           | eks mva |
| Pris spesialmål utanom standard (heile 5 cm) | 1,5 x dørprisen |         |
| Pris innoverslåande dørblad (ingen garanti)  | 1,5 x dørprisen |         |
| Pris tofløya / dør med sidefelt              | 3 x dørprisen   |         |
| Tillegg sparkeplate (svart)                  | 1 214           | 971     |

| Ytterdører tillegg - Standard og prisgunstige                                  | Grunnpris      |         |
|--|----------------|---------|
|  | m/mva          | eks mva |
| Det er ikkje tillegg for modul 11x21 (gjeld ikkje prisgunstige YD)             |                |         |
| Tillegg modul 11x21 (karmmå 109x209) prisgunstige ytterdører                   | 2 501          | 2 001   |
| Andre storleikar enn standard - maks storleik enkeltdør M13x25 / tofløya 25x25 | 1,5 x dørrisen |         |
| Tofløya og dør med hengsla sidefelt  | 2,5 x dørrisen |         |
| Tillegg basisfargar pr. dør inkl. karm og overlys / sidefelt                   | 1 841          | 1 473   |
| Tillegg øvrige fargar pr. dør inkl. karm og overlys / sidefelt                 | 3 675          | 2 940   |
| Tillegg innoverslåande dørblad (ingen garanti)                                 | 2 756          | 2 205   |
| Tillegg andre typar glas enn standard (pr. dør)                                | 1 988          | 1 590   |
| Tillegg espanjolett låssystem  | 3 859          | 3 087   |
| Tillegg for syrefaste hengsler (pr. hengsle)                                   | 800            | 640     |
| Tillegg for svarte hengsler (pr. hengsle)                                      | 800            | 640     |
| Tillegg for skjulte hengsler (2 stk)   | 5 954          | 4 763   |
| Tillegg ytterdør laga som EI30 (gjeld berre tette dører)                       | 3 859          | 3 087   |
| Tillegg sparkeplate 190mm (blank)  | 1 654          | 1 323   |
| Tillegg for dør produsert med teak finér eller kompaktlaminat                  | 6 614          | 5 291   |
| Tillegg sporfrest dekor på innside (lik inn- og utside)                        | 3 859          | 3 087   |
| Tillegg for 8stk. Karmhylser   | 403            | 322     |
| Tillegg for 8stk. karmhylser - fabrikkmontert                                  | 403            | 322     |

| Ulike tillegg   | Grunnpris |         |
|---|-----------|---------|
|   | m/mva     | eks mva |
| Låskasse til innerdør 2014                                      | 441       | 353     |
| Låskasse for sylindar til innerdør (2016)                       | 1 179     | 943     |
| Låskasse 8765 forsikringsgodkjend                               | 1 179     | 943     |
| Låskasse 565  | 1 179     | 943     |
| Låskasse 410  | 1 400     | 1 120   |
| Låskasse 2014 grå/svart   | 441       | 353     |
| Forsikringsgodkjend sylindar til ytterdør, matt krom            | 3 419     | 2 735   |
| Forsikringsgodkjend sylindar til ytterdør, svart                | 4 245     | 3 396   |
| Standard sylindar til ytterdør, matt krom                       | 1 179     | 943     |
| Standard sylindar til ytterdør, svart                           | 2 994     | 2 395   |
| Standard sylindar til klassifiserte dører, matt krom            | 1 179     | 943     |
| Sylindar til innerdør (må ha 2016 låskasse), matt krom          | 1 179     | 943     |
| Tillegg likelås forsikringsgodkjend sylindar, matt krom         | 1 513     | 1 210   |
| Tillegg likelås standard sylindar, matt krom                    | 1 513     | 1 210   |
| Ekstra nøkkel til ytterdørsylindar                              | 213       | 170     |
| Nøkkel til 2014 låskasse  | 45        | 36      |
| Blindskilt til ID/YD Ø52mm                                      | 410       | 328     |
| Propper til inner- og ytterdører (8stk) Ø 16mm                  | 59        | 47      |
| Opningsnøkkel til kottdør                                       | 329       | 263     |
| Opningsstang til loftsstige                                     | 441       | 353     |
| Tillegg for 8stk. karmhylser inkl. festeskruar                  | 403       | 322     |
| Tillegg for 8stk. karmhylser inkl. festeskruar - fabrikkmontert | 403       | 322     |
| Tettelst 2x8mm med lim pr. meter - kvit                         | 40        | 32      |
| Tettelst 2x8mm med lim pr. meter - svart                        | 40        | 32      |
| Frakt   | 1 084     | 867     |
| Frakt Finnmark  | 1 359     | 1 087   |
| Pall/Emballasje   | 341       | 273     |
| Emballasje ved sending av enkeltkoll                            | 120       | 96      |

På alle ytterdører med glas kjem miljøavgift PCB ruteretur pr. glas i tillegg.  
 Prisane er gyldige f.o.m. 1. oktober 2023

# BYGG

## **Bygg 1 Produkter AS**

Industrivegen 32, 6155 Ørsta

Tlf: 70 04 24 90 - Faks: 70 04 24 91

post@bygg1.no - www.bygg1.no