

S-1850/S-1850-4 Helnor Spindelforlengere for bakkekraner

Teleskopiske

Serienr. 06-02

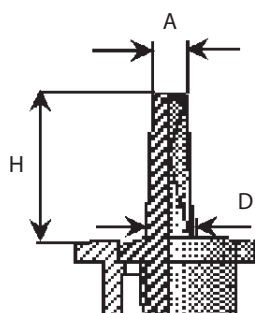
Bruksområde og spesielle egenskaper

- Bruksområde: For bakkekraner Dy 25-63 (DN 20-50) og små glatløpsventiler DN 40-50
- Kan "låses" i alle stillinger på grunn av ovalt varerør
- Tar opp eventuelle endringer av bakkenivå, (telehiv)
- Spindelforlengerens høyde justeres enkelt uten verktøy
- Tilsluttes ventilen og gateboksen med bajonettkobling
- Metallisk forbindelse fra gateboks til ventil gjør lytting mulig
- Kan leveres med A4 syrefaste hylser *
- Teleskop forhindrer påvirkning overført til ventilspindel.
- Forberedt for monasje av skjøtestykker for å unngå oppgraving
- Teleskoprør kan ikke trekkes ut av inngrep i maksimal lengde.
- For å unngå skade på mennesker og maskiner skal det alltid monteres gateboks.



Teknisk beskrivelse

- S-1850: Varmforsinket stål
- S-1850-4: Syrefast stål, A4 *



Dimensjoner spindeltopp:

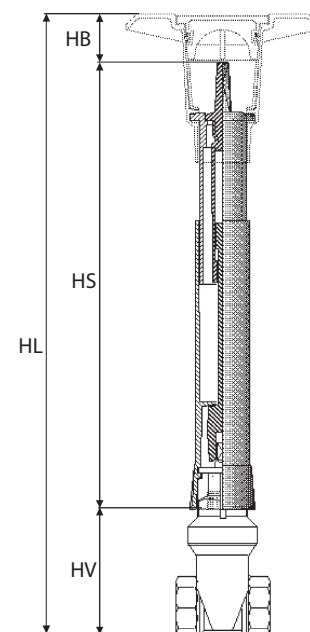
Dy	A	D	H
25-63	12	16	56

NB! Maks manøvernemoment 90 Nm

Referanser, dimensjoner og ytelser

Mål og referansenummer:						
Type	HS mm	HB mm	Vekt kg	S-1850: Esco nr.	NRF Nr. 1850	S-1850-4: Esco nr.
0	460-650	60	1,4	18500460	3354143	18500464
0,5	600-940	60	2,0	18500600	3354144	18500604
1	910-1500	60	2,5	18500910	3354146	18500914
2	1250-2230	60	3,5	18501250	3354149	18501254
2,5	1530-2730	60	4,2	18501530	3354153	18501534
3	2000-3750	60	5,7	18502000		18502004

Dy	HV	HL 0	HL 0,5	HL 1	HL 2	HL 2,5	HL 3
25	104	624-774	764-1104	1074-1664	1414-2394	1694-2894	2164-3878
32	107	627-817	767-1107	1077-1667	1417-2397	1697-2897	2167-3917
40	111	621-821	771-1111	1081-1671	1421-2401	1701-2901	2171-3921
50	130	650-840	790-1130	1100-1690	1440-2420	1720-2920	2190-3940
63	158	678-868	818-1158	1128-1718	1468-2448	1748-2948	2218-3968



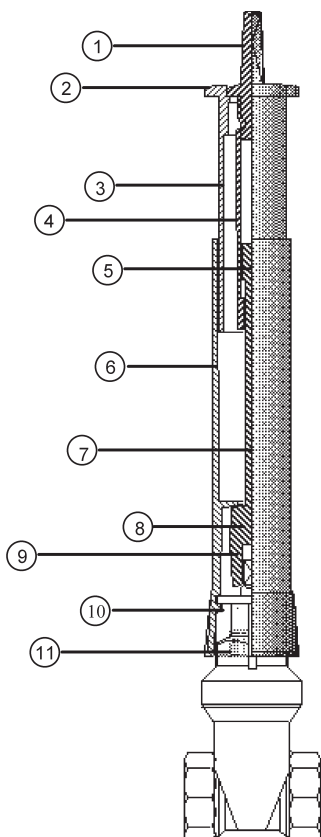
Ulefos AS påtar seg ikke ansvar for eventuelle feil i sine datablader, brosjyrer eller annet trykket materiale. Ulefos AS forbeholder seg rett til konstruksjonsendringer av sine produkter uten forvarsel. Dette gjelder også produkter som inngår i allerede definerte ordre under forutsetning av at avtalte spesifikasjoner ikke endres. Samtlige varemerker i dette materialet er respektive firma sin eiendom.

S-1850/S-1850-4 Spindelforlengere for bakkekraner

Teleskopiske

Serienr. 06-02

Materialspesifikasjon



Pos	Detalj	Materialer
1	Nøkkeltopp	Seigjern EN 1563 EN-GJS -400-15
2	Festeører	PP-plast
3	Øvre varerør	PP-plast 44 x 50 mm
4	Øvre spindel	Syrefast stål EN 10088-3-1.4404
5	Hylse	Syrefast stål EN 10088-3-1.4404
6	Nedre varerør	PP-plast 50 x 56 mm
7	Nedre spindelstang	Syrefast stål EN 10088-3-1.4404
8	Pinne	Syrefast stål EN 10088-3-1.4404
9	Spindelhylse	Seigjern EN 1563 EN-GJS-400-15
10	Bajonettfeste	PP-plast
11	Låsehake	PP-plast

Montering:

- Demonter transportlokket
- Ekstra låsing kan utføres mellom spindeltopp og hylse med medsendte splint
- Splint benyttes alltid sammen med S-2150,S-2151,S-2160,S-2170,S-2186,S-2155,
S.-1140 (DN40-50) S-1240(DN 40-50)
Vri det nedre beskyttelsesrøret 45 °med sols over ventilens hals.

Demontering:

- Bryt ut låsehaken (11) og vri det nedre beskyttelsesrøret 45°motsols.
Demonter splinten.

Tilleggsutstyr



S-1850-0 Betjeningsnøkkel

For teleskopisk spindelforlenger S-1850

Mål og referansenummer:

H mm	Esco nr.	NRF nr.
350	18500000	335 3895



S-1855 Skjøtestykke for spindelforlenger

(Se eget katalogblad)

Mål og referansenummer:

Serie	L mm	Vekt kg	Esco nr.	NRF nr.
S-1855	400	0,9	18550400	335 4173