

NYLONPLUGG

PRODUKTBESKRIVNING

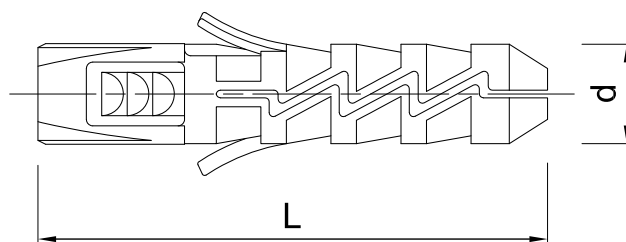
För montage i de flesta material, företrädesvis betong, lättbetong, håltegel, massivtegel. Genom sin utformning ger pluggen möjlighet till riktad expansion samt hög drag- och tryckhållfasthet.

Material: Nylon.

SB-förpackning samt paket.

EGENSKAPER




- För montage i de flesta material
 - Betong
 - Lättbetong
 - Håltegel
 - Massivt tegel
- Vingar förhindrar att pluggen roterar vid montering
- Expanderar i två riktningar



TEKNISK DATA

Art. nr.	Dimension (mm)	Plugg \varnothing (mm)	Plugg längd (mm)	Skruv \varnothing (mm)	Skruv längd (mm)	Borr \varnothing (mm)	Max materialtjocklek (mm)
		d	l	D	L	d _f	t _{fix}
287001	5x25	5	25	3,5	30	4	5
287011	5x25	5	25	3,5	30	4	5
287003	6x30	6	30	3,5	30-50	4	1-20
287013	6x30	6	30	4,0	35-50	5	5-20
287005	8x40	8	40	4,5	50-60	5	10-20
287015	8x40	8	40	5,0	50-100	6	10-60
287007	10x50	10	50	5,0	60	6	10
287017	10x50	10	50	6,0	60-120	7	10-110
287009	12x60	12	60	6,0	80-120	7	20-60
287019	12x60	12	60	8,0	60-180	9	1-120

PRAKTISK LASTFÖRMÅGA (DRAGKRAFT)

					
Dimension (mm)	Inkl skruv Ø (mm)	Installationsdjup (mm)	Betong C20/25 (kN)	Massiv tegel (kN)	Lättbetong (kN)
5x25	3,5	25	0,20	—	—
6x30	4,0	30	0,10	—	—
8x40	5,0	40	0,30	0,45	0,55
10x50	6,0	50	0,40	0,45	0,35
12x60	8,0	60	1,30	1,20	0,75

MONTAGE

1. Borra ett hål i angiven diameter och djup
2. Rengör hålet ordentligt
3. Slå försiktigt in pluggen med en hammare tills den når botten på hålet
4. Skruva ner skruv med anpassad diameter i pluggen och skruva åt

