

TILBEHØR RADIATORVENTILER

ROMTEMPERATURSTYRING

RADIATORVENTILER / TILBEHØR



TILBEHØR - RADIATORVENTILER

we knowhow

TA

TILBEHØR RADIATORVENTILER

ROMTEMPERATURSTYRING

INNHOLD

Tilbehør og reservedeler:

Innreguleringsverktøy

Radiatoranslutninger

Øvrige anslutninger (FPL, FPL-PX, KOMBI - se resp katalogblad)

Anslutningskoblinger DN 10-50

Måleenhet TA Loop

Adapter

Håndratter

Pakkbokser

Termostatinnsatser

For informasjon om andre reservedeler, kontakt ditt nærmeste TA kontor.

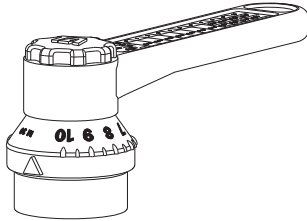
TILBEHØR RADIATORVENTILER

ROMTEMPERATURSTYRING

INNREGULERINGSVERKTØY

Forinnstillingsverktøy

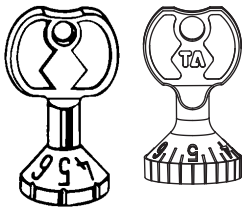
TRV 400



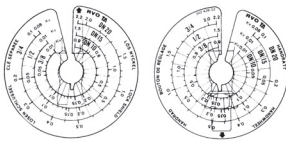
NRF nr	TA nr	For ventildel		Farge
-	50 500-003	TRV 400	M30x1,5	Grå
-	50 198-001	TRV-1	M30x1,5	Metall
-	50 198-004	TRV-2	M30x1,5	Grå

TRV-1

TRV-2



Innreguleringsmal

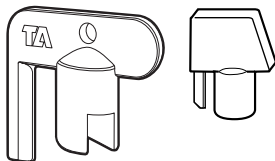


NRF nr	TA nr	For ventildel
-	302 896-01	TRIM A/RADITRIM A

Reguleringsnøkkel til RVO og STK

Metall

Plast



NRF nr	TA nr	For ventildel	Materiale
-	52 187-001	RVO-Ä, STK-Ä, ST	Metall
850 04 65	52 187-003	RVO, STK	Plast

Dersom ventilens spindeltopp er i plast skal 52 187-003 benyttes.

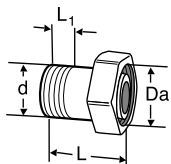
TILBEHØR RADIATORVENTILER

ROMTEMPERATURSTYRING

RADIATORANSLUTNINGER

Rett hylse og mutter

(Sfærisk kon)

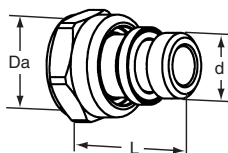


For varme- og tappevannlegg

NRF nr	TA nr	DN	d	Da	L	L1
850 04 43	50 701-510	10	R3/8	M22x1,5	25	8
850 04 45	50 701-515	15	R1/2	M26x1,5	30	10
850 04 46	50 701-516	15	R1/2	M22x1,5	25	10
850 04 49	50 701-520	20	R3/4	M34x1,5	34	11

Rett hylse med O-ring og mutter

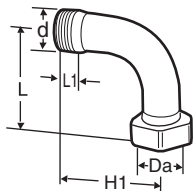
(Sfærisk kon)



NRF nr	TA nr	DN	d	Da	L
850 04 36	50 707-610	10	G3/8	M22x1,5	33
850 04 38	50 707-615	15	G1/2	M26x1,5	32
850 04 41	50 707-616	15	G1/2	M22x1,5	33

Bend og mutter

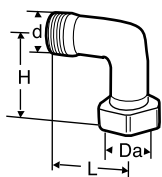
(Sfærisk kon)



NRF nr	TA nr	DN	d	Da	L	L1	H
850 04 23	50 702-110	10	R3/8	M22x1,5	48	8	44
850 04 25	50 702-115	15	R1/2	M26x1,5	56	10	46
850 04 29	50 702-120	20	R3/4	M34x1,5	65	11	51

Vinkel og mutter

For ventilsett (Sfærisk kon)



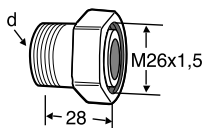
NRF nr	TA nr	DN	d	Da	L	H
-	50 702-510	10	M22x1,5	M22x1,5	27	26,5

TILBEHØR RADIATORVENTILER

ROMTEMPERATURSTYRING

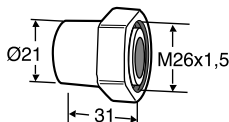
Radiatoranslutning

(Sfærisk kon)



Gjenget

NRF nr	TA nr	d	For ventildel
-	50 720-115	R1/2	RADIETT-U

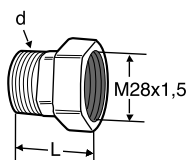


Sveiseende

NRF nr	TA nr	For ventildel
-	50 722-015	RADIETT-U

Radiatoranslutning ekskl. innstikksrør

(Sfærisk kon)

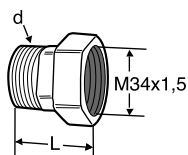


NRF nr	TA nr	d	L	For ventildel
-	50 721-115*	R1/2	35	RADIETT-S
-	50 721-120	R3/4	41	RADIETT-S

*) Inngår i komplett ventil 50 684-005

Radiatoranslutning ekskl. innstikksrør

(Planpakning)



NRF nr	TA nr	d	L	For ventildel
-	50 721-915	R1/2	36	RENOVETT ARCU
-	50 721-920	R3/4	36	RENOVETT ARCU

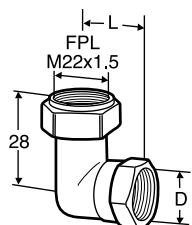
TILBEHØR RADIATORVENTILER

ROMTEMPERATURSTYRING

ØVRIGE ANSLUTNINGER

Vinkelanslutning

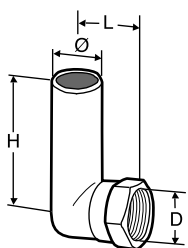
Frittløpende mutter



NRF nr	TA nr	D	L
-	50 484-110	G3/8*	22
-	50 484-115	G1/2*	25

*) Forberedt for KOMBI

Vinkelanslutning

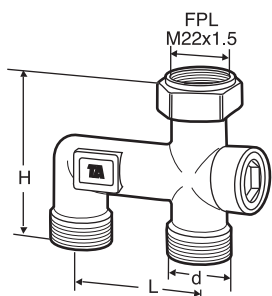


NRF nr	TA nr	D	Ø	L	H
-	74 214-001	G1/2*	16	25,5	200

*) Forberedt for KOMBI

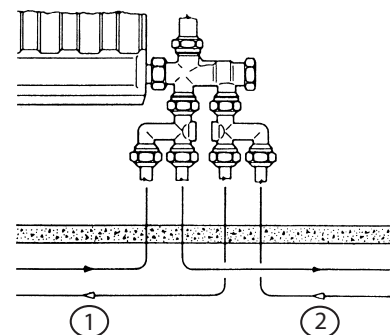
h-stykke for bruk ved loddefri forleggelse av rør i gulv og anslutning til ventilsett

Frittløpende mutter



NRF nr	TA nr	d	L	H	Kvs
-	50 710-501	M22x1,5	40	55	3

Eksempel på loddefri rørforleggelse i gulv med h-stykke



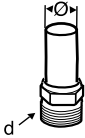
1 = Neste radiator

2 = Turlledning

TILBEHØR RADIATORVENTILER

ROMTEMPERATURSTYRING

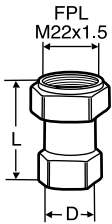
Overgangsnippel



NRF nr	TA nr	d	Rør Ø
-	50 718-412	G3/8	12 mm
-	50 718-416	M22x1,5	16 mm

Overgangskobling

Frittløpende mutter



NRF nr	TA nr	D	L
-	50 723-110	G3/8	36
-	50 723-115	G1/2	39
-	50 723-120	G3/4	41
-	50 723-122	M22x1,5**	39
-	50 723-126	M26x1,5**	36

**) Sfærisk kon

TILBEHØR RADIATORVENTILER

ROMTEMPERATURSTYRING

ANSLUTNINGSKOBLINGER DN 10-50

Anvendelsesområde:

Varmeanlegg.

Prosessledninger i industrien og andre anlegg for luft, olje og andre medier som ikke angriper innvendig material.

Trykkklasse:

PN 16

Temperatur:

Max. arbeidstemperatur: 185°C

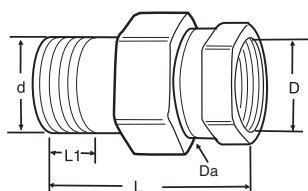
Materiale:

Messing

Overflatebehandling:

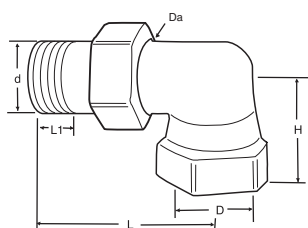
Forniklet i DN 10-20, øvrige gule.

Rett



NRF nr	TA nr	DN	d	D	Da	L	L1
-	50 015-110	10	R3/8	G3/8	M22x1,5	46	8
-	50 015-115	15	R1/2	G1/2	M26x1,5	53	10
-	50 015-120	20	R3/4	G3/4	M34x1,5	60	11
-	50 015-025	25	R1	G1	M40x2	67	13
-	50 015-032	32	R1 1/4	G1 1/4	M50x2	74	14
-	50 015-040	40	R1 1/2	G1 1/2	M55x2	82	14
-	50 015-050	50	R2	G2	M70x2	90	16

Vinkel



NRF nr	TA nr	DN	d	D	Da	L	L1	H
-	50 014-110	10	R3/8	G3/8	M22x1,5	46	8	20
-	50 014-115	15	R1/2	G1/2	M26x1,5	56	10	24
-	50 014-120	20	R3/4	G3/4	M34x1,5	65	11	28
-	50 014-025	25	R1	G1	M40x2	74	13	34
-	50 014-032	32	R1 1/4	G1 1/4	M50x2	83	14	40
-	50 014-040	40	R1 1/2	G1 1/2	M55x2	94	14	46
-	50 014-050	50	R2	G2	M70x2	115	16	73

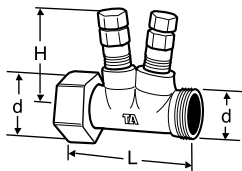
TILBEHØR RADIATORVENTILER

ROMTEMPERATURSTYRING

MÅLEENHET TA LOOP

Rett

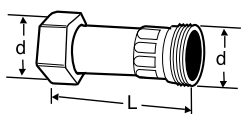
Med frittløpende mutter



NRF nr	TA nr	DN	d	L	H	Mengdeområde* l/h	Kvs
-	50 690-022	10	M22x1,5	52	50	30-70	0.23
-	50 690-122	10	M22x1,5	52	50	60-150	0.47
-	50 691-122	10	M22x1,5	52	50	120-310	0.98
-	50 693-122	10	M22x1,5	52	50	290-750	2.36

Passtykke

Med frittløpende mutter



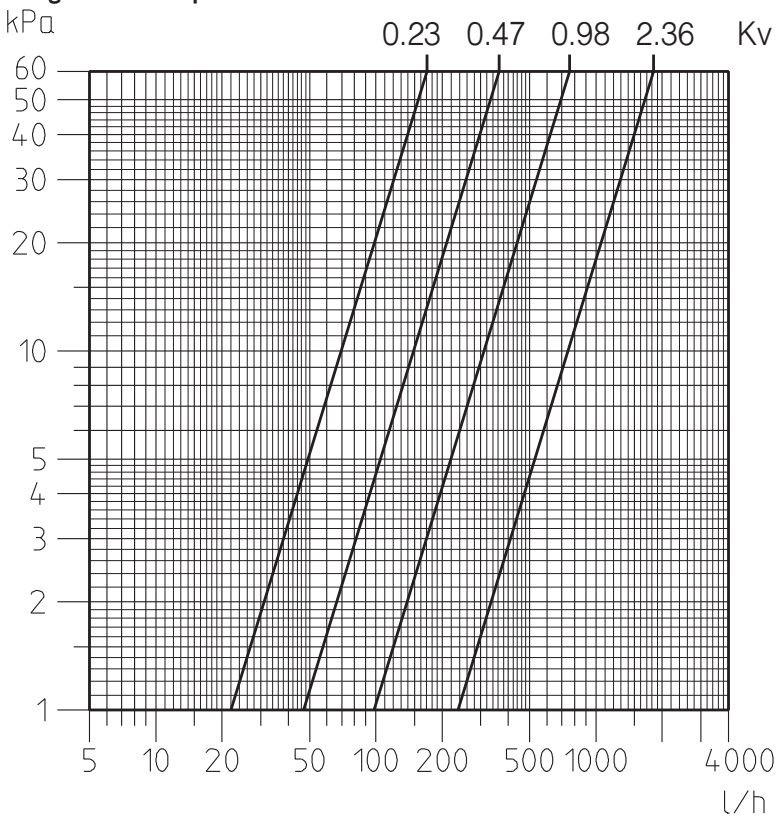
NRF nr	TA nr	d	L
-	50 694-122	M22x1,5	52

*) Mengdeområde for Δp 1,5-10 kPa.

Kvs = m³/h ved et trykfall på 1 bar ved helt åpen ventil.

TA Loop kan tilknyttes med klemringskobling FPL M22x1,5. (Se katalogblad FPL, FPL-PX).

Diagram TA Loop:



TILBEHØR RADIATORVENTILER

ROMTEMPERATURSTYRING

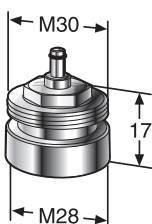
ADAPTER

Med anslutning M30x1,5 mot termostat/motor

Termostater TRV 300 og termoelektrisk motor TSE, se respektive katalogblad.

NRF nr	TA nr	For ventildel
-	50 357-520	Danfoss RA 2000
-	50 357-521	Danfoss RAVL (Ø26)
-	50 357-522	Danfoss RAV (Ø34)
-	50 357-550	Markaryd
-	50 357-560	Hertz
-	50 357-570	Comap

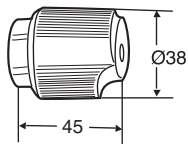
Adapter M28 – M30



NRF nr	TA nr
850 02 87	50 357-530

HÅNDRATTER

For termostatiske ventiler M28x1,5

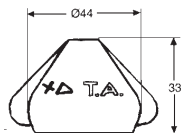


NRF nr	TA nr	Farge
-	50 399-001	Hvit

For manuelle ventiler RVO-Ä, RVE-S

Inkl. rattskrue

Spindelen er konet



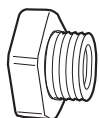
NRF nr	TA nr	Farge
850 04 67	50 199-004	Grå

TILBEHØR RADIATORVENTILER

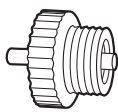
ROMTEMPERATURSTYRING

PAKKBOKSER

For ventildel RVT



301 215-65



303 999-60

NRF nr	TA nr	
-	301 215-65	RVT -1984
-	303 999-60	RVT 1985-

Pakkboks: O-ring + støttebrikke for ventildel RVO

NRF nr	TA nr	Antall i posen
850 04 63	75 168-003	10

TERMOSTATINNSATSER

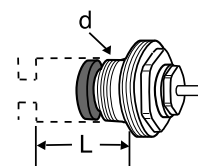
Anvendelsesområde:

For ombygging fra manuelle til termostatregulerende ventiler finnes termostatinnsetser som passer i eksisterende ventilhus - se nedenforstående tabell. Overgangene er tilpasset til TAs termostatfølere.

Materiale:

Overgang: Messing

Kjegle: EPDM



L = Setedybde

Gjenge for termostaten på innsatsen

Beregnet for ventilserie	d	L	NRF nr	TA nr (M28x1,5)	NRF nr	TA nr (M30x1,5)
RVO-A/m72-A DN 10-20 (etter 1973)	M16x1	18,5	-	50 343-001	-	50 543-001
S-74, RADIETT-U, RENOVETT-U	M16x1	18,5	-	50 343-001	-	50 543-001
AGA-TP/Thermal Perfect	M16x1	18,5	-	50 343-001	-	50 543-001
RADIFIX/RADIFLEX	M16x1	18,5	-	50 343-001	-	50 543-001
RVT	M16x1	18,5	-	50 343-001	-	50 543-001
RVT-F/RVT-F 2 S omvendt vinkel (før 1986)	M16x1	18,5	-	50 343-001	-	50 543-001
RVT-F/RVT-F 2 S rett	M16x1	18,5	-	50 343-001	-	50 543-001
RADIETT-S, RENOVETT-S	M20x1	18,5	-	-	-	50 543-003
RVO/RVO-HE DN 10** (før 1973)	W19x19*	27	-	-	-	50 543-005
RVO DN 15 (før 1973)	W19x19*	30	-	-	-	50 543-006

*) Tommer

) **OBS! Ved utskifting på HE-radiatorer kan rør-sløyfa vris i stykker, hvis man ikke fikserer ventilen i sin faste stilling.

Gjenge for termostaten på ventilhuset

Beregnet for ventilserie	d	L	NRF nr	TA nr (M28x1,5)
RVE, RVE-S	M18x1.5	26,5	-	50 343-002

Produkter, tekster, bilder, grafikk og diagrammer i denne brosjyren kan til enhver tid endres av Tour & Andersson uten forutgående varsel eller forklaring.

For den aller siste informasjonen om våre produkter, samt spesifikasjoner, gå inn på www.tourandersson.com.

1-25-5 NO Tilbehør radiatorventiler 2008.09

we knowhow

TA

