

1. Produkttype, batch eller serienummer eller annet element som tillater identifisering av byggevaren som kreves i henhold til artikkel 11(4):

### Toiletter

2. Tiltent bruk eller bruk av konstruksjonsproduktet, i samsvar med gjeldende harmoniserte tekniske spesifikasjoner, slik produsenten forutsetter:

### Personlig hygiene (PH)

3. Navn, registrert handelsnavn eller registrert varemerke og kontaktadresse til produsenten i henhold til artikkel 11 (5):

#### Gruppo Sanitari Italia S.p.A.

S.P. 150, Km 3,125

01035 Gallese (Viterbo), Italia

Tel. +39 0761 4911

Fax. +39 0761 496111

Email. info@gsiceramica.it

4. Der det er aktuelt, navn og kontaktadresse til den autoriserte representanten hvis mandat dekker oppgavene spesifisert i artikkel 12 (2):

### Ikke aktuelt

5. System eller systemer for vurdering og verifikasjon av ytelseskonstanten (AVCP) for byggevaren som fastsatt i forordning (EU) nr. 305/2011 (CPR) annex V:

### System 4

6. Ved ytelseserklæring for et byggevare som dekkes av en harmonisert standard:

### EN 997 2012

7. Meldt korpus: ikke aktuelt

8. Deklarert ytelse

Roberto Finesi – CEO

(Name and function)

Gallese – 01/07/2021

(place and date of issue)

(signature)

Viktige egenskaper	Ytelse	Harmonisert teknisk spesifikasjon
Kapasitet for spylevann (CF)	Godkjent	EN 997:2012
Tilbakeslagsforebygging (BP)	Godkjent	
Rengjøring (CA)	Godkjent	
Lastmotstand (LR)	Godkjent	
Vanntetthet (WL)	Godkjent	
Ventilens pålitelighet (VR)	Godkjent	
Varighet (DA)	Godkjent	

9. Ytelsen til produktet identifisert i punkt 1 og 2 er i samsvar med deklartert ytelse i punkt 9.  
Denne ytelseserklæringen utstedes under produsentens eget ansvar identifisert i punkt 4.


Ytelsene som produsenten har erklært, er garantert med spyleenhetene som er angitt i diagram.

Roberto Finesi – CEO

(Name and function)

Gallese – 01/07/2021

(place and date of issue)



(signature)

Signert for og på vegne av produsenten av:


Produkt	Navn	Type	Sisterne	Betegnelsekode	Kjennetegn	Kapasitet på spylevann
9110	City	Back to wall wc	Geberit Type UP 320 / 110.358.0.0.5	EN 997 CL 1 4/5A – CL 2	WL - CF - BP - CA - LR - DA	6 lt
9114	City	Back to wall wc	Geberit Type UP 320 / 110.358.0.0.5	EN 997 CL 1 4/5A – CL 2	WL - CF - BP - CA - LR - DA	4,5 lt
9118	City	Vegghengt Wc	Geberit Type UP 320 / 110.358.0.0.5	EN 997 CL 1 4/5A – CL 2	WL - CF - BP - CA - LR - DA	4,5 lt
9119	City	Back to wall wc	Geberit Type UP 320 / 110.358.0.0.5	EN 997 CL 1 4/5A – CL 2	WL - CF - BP - CA - LR - DA	4,5 lt
8710	Classic	Back to wall wc	Geberit Type UP 320 / 110.358.0.0.5	EN 997 CL 1 4/5A – CL 2	WL - CF - BP - CA - LR - DA	4,5 lt
8711	Classic	Back to wall wc	Geberit Type UP 320 / 110.358.0.0.5	EN 997 CL 1 4/5A – CL 2	WL - CF - BP - CA - LR - DA	4,5 lt
8712	Classic	Vegghengt Wc	Geberit Type UP 320 / 110.358.0.0.5	EN 997 CL 1 4/5A – CL 2	WL - CF - BP - CA - LR - DA	4,5 lt
8717	Classic	Close coupled Wc	Geberit Type 280-380 / 273.328.KG.1	EN 997 CL 1 6/5A	WL - CF - BP - CA - VR - LR - DA	3/6 lt
7615	Community	Vegghengt Wc	Geberit Type UP 320 / 110.358.0.0.5	EN 997 CL 1 4/5A – CL 2	WL - CF - BP - CA - LR - DA	6 lt
7618	Community	Vegghengt Wc	Geberit Type UP 320 / 110.358.0.0.5	EN 997 CL 1 4/5A – CL 2	WL - CF - BP - CA - LR - DA	6 lt
7697	Community	Urinal	Geberit Type UP 320 / 110.358.0.0.5	EN 997 CL 1 4/5A – CL 2	WL - CF - BP - CA - LR - DA	6 lt
8912	Kube	Vegghengt Wc	Geberit Type UP 320 / 110.358.0.0.5	EN 997 CL 1 4/5A – CL 2	WL - CF - BP - CA - LR - DA	4,5 lt
8915	Kube	Vegghengt Wc	Geberit Type UP 320 / 110.358.0.0.5	<u>EN 997 CL 1 4/5A – CL 2</u>	<u>WL - CF - BP - CA - LR - DA</u>	6 lt
8916	Kube	Vegghengt Wc	Geberit Type UP 320 / 110.358.0.0.5	<u>EN 997 CL 1 4/5A – CL 2</u>	<u>WL - CF - BP - CA - LR - DA</u>	6 lt
8918	Kube	Vegghengt Wc	Geberit Type UP 320 / 110.358.0.0.5	<u>EN 997 CL 1 4/5A – CL 2</u>	<u>WL - CF - BP - CA - LR - DA</u>	4,5 lt
9415	Kube X	Vegghengt Wc	Geberit Type UP 320 / 110.358.0.0.5	EN 997 CL 1 4/5A – CL 2	WL - CF - BP - CA - LR - DA	6 lt
9416	Kube X	Vegghengt Wc	Geberit Type UP 320 / 110.358.0.0.5	EN 997 CL 1 4/5A – CL 2	WL - CF - BP - CA - LR - DA	6 lt
9418	Kube X	Vegghengt Wc	Geberit Type UP 320 / 110.358.0.0.5	EN 997 CL 1 4/5A – CL 2	WL - CF - BP - CA - LR - DA	6 lt
9410	Kube X	Back to wall wc	Geberit Type UP 320 / 110.358.0.0.5	EN 997 CL 1 4/5A – CL 2	WL - CF - BP - CA - LR - DA	6 lt
8610	Norm	Vegghengt Wc	Geberit Type UP 320 / 110.358.0.0.5	EN 997 CL 1 4/5A – CL 2	WL - CF - BP - CA - LR - DA	4,5 lt
8612	Norm	Vegghengt Wc	Geberit Type UP 320 / 110.358.0.0.5	EN 997 CL 1 4/5A – CL 2	WL - CF - BP - CA - LR - DA	4,5 lt

Roberto Finesi – CEO

(Name and function)

Gallese – 01/07/2021

(place and date of issue)



(signature)


Produkt	Navn	Type	Sisterne	Betegnelskode	Kjennetegn	Kapasitet på spylevann
8614	Norm	Back to wall wc	Geberit Type UP 320 / 110.358.0.0.5	EN 997 CL 1 4/5A – CL 2	WL - CF - BP - CA - LR - DA	4,5 lt
8615	Norm	Vegghengt Wc	Geberit Type UP 320 / 110.358.0.0.5	EN 997 CL 1 4/5A – CL 2	WL - CF - BP - CA - LR - DA	6 lt
8616	Norm	Vegghengt Wc	Geberit Type UP 320 / 110.358.0.0.5	EN 997 CL 1 4/5A – CL 2	WL - CF - BP - CA - LR - DA	6 lt
8617	Norm	Close coupled Wc	Geberit Type UP 320 / 110.358.0.0.5	EN 997 CL 1 6/5A	WL - CF - BP - CA - VR - LR - DA	3/6 lt
8618	Norm	Vegghengt Wc	Geberit Type UP 320 / 110.358.0.0.5	EN 997 CL 1 4/5A – CL 2	WL - CF - BP - CA - LR - DA	4,5 lt
8697F11	Norm	Urinal	Geberit Duofix 111.616.00.1	EN 13407 –CL 1 - I	BP - CA - LR - DA	1,3 lt
7697	Pura	Urinal	Geberit Duofix 111.616.00.1	EN 13407 –CL 1 - I	BP - CA - LR - DA	1,3 lt
8810	Pura	Back to wall wc	Geberit Type UP 320 / 110.358.0.0.5	EN 997 CL 1 4/5A – CL 2	WL - CF - BP - CA - LR - DA	6 lt
8811	Pura	Vegghengt Wc	Geberit Type UP 320 / 110.358.0.0.5	EN 997 CL 1 4/5A – CL 2	WL - CF - BP - CA - LR - DA	6 lt
8812	Pura	Vegghengt Wc	Geberit Type UP 320 / 110.358.0.0.5	EN 997 CL 1 4/5A – CL 2	WL - CF - BP - CA - LR - DA	4,5 lt
8814	Pura	Back to wall wc	Geberit Type UP 320 / 110.358.0.0.5	EN 997 CL 1 4/5A – CL 2	WL - CF - BP - CA - LR - DA	4,5 lt
8815	Pura	Vegghengt Wc	Geberit Type UP 320 / 110.358.0.0.5	EN 997 CL 1 4/5A – CL 2	WL - CF - BP - CA - LR - DA	6 lt
8821	Pura	Vegghengt Wc	Geberit Type UP 320 / 110.358.0.0.5	EN 997 CL 1 4/5A – CL 2	WL - CF - BP - CA - LR - DA	6 lt
8816	Pura	Vegghengt Wc	Geberit Type UP 320 / 110.358.0.0.5	EN 997 CL 1 4/5A – CL 2	WL - CF - BP - CA - LR - DA	6 lt
8817	Pura	Close coupled Wc	Geberit Type UP 320 / 110.358.0.0.5	EN 997 CL 1 6/5A	WL - CF - BP - CA - VR - LR - DA	3/6 lt
8818	Pura	Vegghengt Wc	Geberit Type UP 320 / 110.358.0.0.5	EN 997 CL 1 4/5A – CL 2	WL - CF - BP - CA - LR - DA	4,5 lt
8819	Pura	Back to wall wc	Geberit Type UP 320 / 110.358.0.0.5	EN 997 CL 1 4/5A – CL 2	WL - CF - BP - CA - LR - DA	4,5 lt
8820	Pura	Back to wall wc	Geberit Type UP 320 / 110.358.0.0.5	EN 997 CL 1 4/5A – CL 2	WL - CF - BP - CA - LR - DA	6 lt
8897	Pura	Urinal	Geberit Duofix 111.616.00.1	EN 13407 –CL 1 - I	BP - CA - LR - DA	1,3 lt
8809	Pura	Back to wall wc	Geberit Type UP 320 / 110.358.0.0.5	EN 997 CL 1 4/5A – CL 2	WL - CF - BP - CA - LR - DA	6 lt
9010	Sand	Vegghengt Wc	Geberit Type UP 320 / 110.358.0.0.5	EN 997 CL 1 4/5A – CL 2	WL - CF - BP - CA - LR - DA	6 lt
9012	Sand	Vegghengt Wc	Geberit Type UP 320 / 110.358.0.0.5	EN 997 CL 1 4/5A – CL 2	WL - CF - BP - CA - LR - DA	4,5 lt

Roberto Finesi – CEO

(Name and function)

Gallese – 01/07/2021

(place and date of issue)



(signature)


Produkt	Navn	Type	Sisterne	Betegnelskode	Kjennetegn	Kapasitet på spylevann
9014	Sand	Back to wall wc	Geberit Type UP 320 / 110.358.0.0.5	EN 997 CL 1 4/5A – CL 2	WL - CF - BP - CA - LR - DA	4,5 lt
9015	Sand	Vegghengt Wc	Geberit Type UP 320 / 110.358.0.0.5	EN 997 CL 1 4/5A – CL 2	WL - CF - BP - CA - LR - DA	6 lt
9016	Sand	Vegghengt Wc	Geberit Type UP 320 / 110.358.0.0.5	EN 997 CL 1 4/5A – CL 2	WL - CF - BP - CA - LR - DA	6 lt
9018	Sand	Vegghengt Wc	Geberit Type UP 320 / 110.358.0.0.5	EN 997 CL 1 4/5A – CL 2	WL - CF - BP - CA - LR - DA	4,5 lt
9118	City pro	Vegghengt Wc	Geberit Type UP 320 / 110.358.0.0.5	EN 997 CL 1 4/5A – CL 2	WL - CF - BP - CA - LR - DA	4,5 lt
9115	City pro	Vegghengt Wc	Geberit Type UP 320 / 110.358.0.0.5	EN 997 CL 1 4/5A – CL 2	WL - CF - BP - CA - LR - DA	6 lt
9116	City pro	Vegghengt Wc	Geberit Type UP 320 / 110.358.0.0.5	EN 997 CL 1 4/5A – CL 2	WL - CF - BP - CA - LR - DA	6 lt
9615	Nubes	Vegghengt Wc	Geberit Type UP 320 / 110.358.0.0.5	EN 997 CL 1 4/5A – CL 2	WL - CF - BP - CA - LR - DA	6 lt
9610	Nubes	Back to wall wc	Geberit Type UP 320 / 110.358.0.0.5	EN 997 CL 1 4/5A – CL 2	WL - CF - BP - CA - LR - DA	6 lt
9816	Modo	Vegghengt Wc	Geberit Type UP 320 / 110.358.0.0.5	EN 997 CL 1 4/5A – CL 2	WL - CF - BP - CA - LR - DA	6 lt
9810	Modo	Back to wall wc	Geberit Type UP 320 / 110.358.0.0.5	EN 997 CL 1 4/5A – CL 2	WL - CF - BP - CA - LR - DA	6 lt

Roberto Finesi – CEO

(Name and function)

Gallese – 01/07/2021

(place and date of issue)



(signature)