

# GLAVA® RØRSKÅLTAPE 50M GLAVA® FLEXITAPE 75M



For norske forhold

Nettingarmert aluminiumstaper som finnes i to varianter:

**GLAVA® RØRSKÅLTAPE 50M** – for GLAVA® Rørskål

**GLAVA® FLEXITAPE 75M** – for GLAVA® Lamellmatte

## Produktfordeler:

- Diffusjonstett. Fuktig luft trenger seg ikke gjennom tapens overflate.
- Monteres helt ned mot 5 °C så fremt overflaten er fri for støv og fukt.
- Sterk tape på grunn av armert netting i aluminiumsfolien.

## Monteringsanvisning:



1. Brett ett hjørne mot undersiden av tapen.



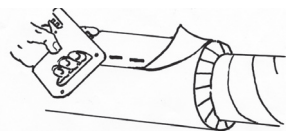
2. Legg hjørnet mellom tommel og pekefinger.



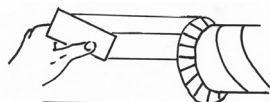
3. Dra hardt med tommelneglen.




4. Hjørnet har åpnet seg og papiret kan dras av.



5. GLAVA® Lamellmatte skal før taping festes mekanisk med stifter i langsgående skjøter.



6. Monter tapen på underlaget og gni hardt langs hele tapen slik at limstoffet aktiveres.



## Oppbevaring

Oppbevares i romtemp. +18 til +20 °C.

## Monteringstemperatur

Underlaget må ha temperatur mellom +5 og +55 °C.

## Overflatetemperatur

Tåler overflatetemperatur under drift fra -5 til +90 °C.

## Underlaget

Underlaget for tapen må være tørt og fritt for smuss, støv, fett, olje o.l.

## Lamellmatte

Langsgående skjøter skal være festet mekanisk med spesialstiftemaskin f.eks. Bostich T5, før de tapes med GLAVA®Flexitape 75M.

## Feste

Stryk tilslutt hardt over tapen slik at limstoffet aktiveres til underlaget.

**GLAVA AS**, Nybråtteveien 2  
Postboks F, 1801 Askim  
Telefon: + 47 69 81 84 00 - Faks: +47 69 81 84 78  
E-post: post@glava.no - Internett: glava.no