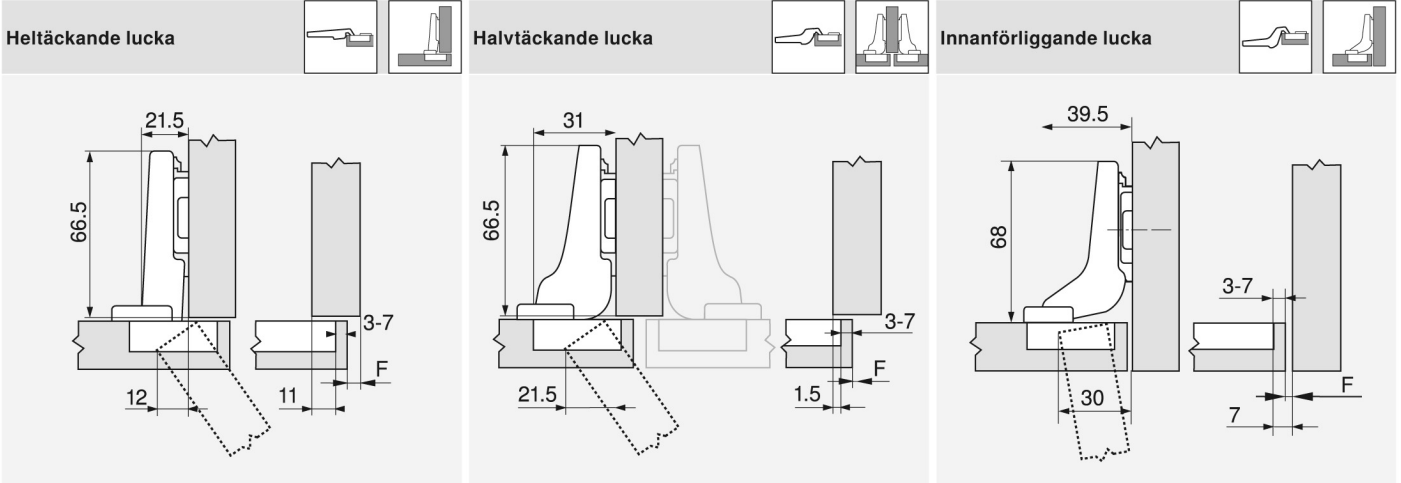


Planering

Gångjärnsmått och fogberäkning vid fabriksinställning (monteringsplattans distans = 0 mm)

Luckans intrång i skåppöppningen vid maximal öppningsvinkel



F Fog

Monteringsplattans skruvposition är inflyttad motsvarande luckans tjocklek + 1.5 mm

Grytavstånd

	Täckning															
	5	6	7	8	9	10	11	12	13	14	15	16	17	18		
0												3	4	5	6	7
3							3	4	5	6	7					
6				3	4	5	6	7								
9	3	4	5	6	7											
	Monteringsplatta															

	Täckning															
	4.5	3.5	2.5	1.5	0.5	0.5	1.5	2.5	3.5	4.5	5.5	6.5	7.5	8.5		
0																
3									3	4	5	6	7			
6					3	4	5	6	7							
9	3	4	5	6	7											
	Monteringsplatta															

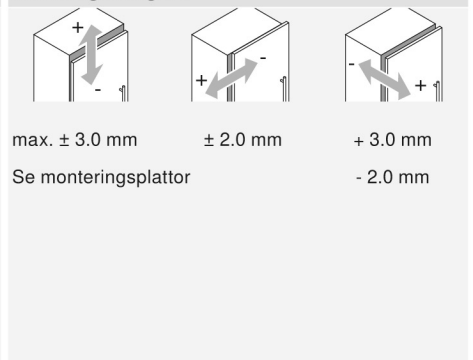
	Täckning							
	-4	-3	-2	-1	0			
0								
3				3	4	5	6	7
6								
9								
	Monteringsplatta							

Minimifog för luckor med fasade kanter (R = 1 mm) vid fabriksinställning

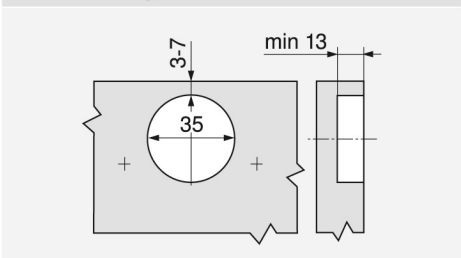
	Lucktjocklek												
	16	18	19	20	21	22	23	24	25	26	28	30	32
3	0.5	0.8	1.0	1.2	1.5	1.8	2.2	2.7	3.5	4.3			
4	0.5	0.8	1.0	1.2	1.4	1.7	2.0	2.5	3.1	3.8			
5	0.5	0.8	0.9	1.2	1.4	1.7	2.0	2.4	2.9	3.4			
6	0.5	0.8	0.9	1.2	1.3	1.6	1.9	2.3	2.7	3.2			
7	0.5	0.8	0.9	1.1	1.3	1.6	1.9	2.2	2.6	3.0			
Vid +2 mm sidojustering krävs ytterligare fog med:													
+0.2+0.4+0.4+0.5+0.5+0.5+0.5+0.5+0.5+0.5+0.5													

Vi rekommenderar en provmontering

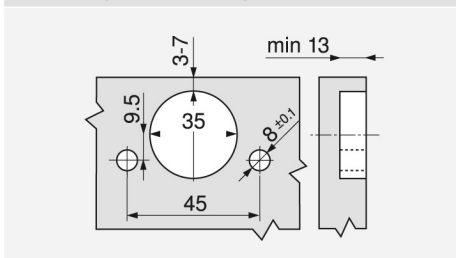
Justeringsmarginal



Skruvmontering



INSERTA-/pressmontering



Grytans mått

