

strong wood floors.

FDV dokument (senses).

BERRY  ALLOC

Avhengig av hvor stor belastning ditt tregulv utsettes for, er det utsatt for naturlig slitasje. Bruksmerker på overflaten kan over tid også oppstå på tregulv med høykvalitets overflatebehandlinger. Derfor anbefaler vi forebyggende tiltak og regelmessig vedlikehold.

Overflaten på tregulvet ditt er behandlet i fabrikk, slik at smuss og støv ikke skal trenge inn i treet.

Gode forholdsregler gir enkelt vedlikehold: Plasser dørmatter av god kvalitet, ideelt både utenfor og innenfor ytterdører, for å fange opp grus/sand og fukt, og forsyn møbler med myke filtknopper for å unngå riper.

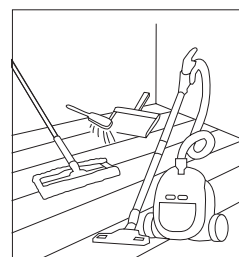
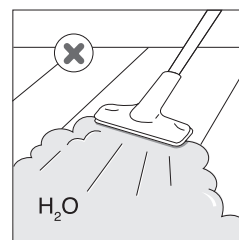
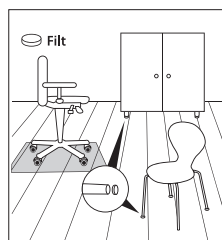
Benytt for effektivt vedlikehold av ditt tregulv en støvmopp (mikrofiber) eller en støvsuger utstyrt med en parkettbørste.

Rengjør aldri ditt tregulv med store mengder vann. Vri ut mikrofiberkluten/moppen eller svampen flere ganger. Bruk aldri en dampvasker!

Praktiske tips

Anbefalt prosedyre: Bruk en myk og fuktig mikrofiber-mopp for å fjerne overflødig rengjøringsmiddel fra overflaten.

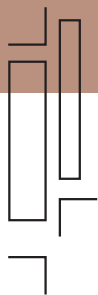
Bruk aldri olje eller voks for å vedlikeholde lakkert tregulv.



Vedlikehold av ditt tregulv.

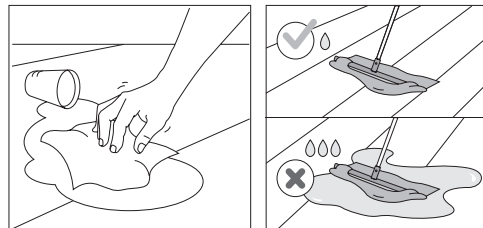
Hyppighet	Passende produkt	Bruk
Daglig rengjøring	Utstyr for støvfjerning.	Støv fjernes med en myk kost, mikrofiber-mopp eller en støvsuger. Ved eventuelle flekker bruk myk mikrofiberklut/mopp.
Rutinemessig rengjøring	Rengjøringsmiddel egnet for parkett/tregulvflater: Avfetter og rengjør overflaten.	Benytt en myk mikrofiberklut/mopp. Les brukerveiledningen.
Sporadisk vedlikehold	En lakk-refresher for ultramatte parkett-/tregulvflater: <ul style="list-style-type: none">— Danner en beskyttende film som gir ekstra beskyttelse og en oppfriskning av ultramatte lakkerte tregulv.— Gir også ekstra beskyttelse til V-fugene. Skal utføres ved første vedlikehold og gjentas en eller to ganger i året etter behov.	Les brukerveiledningen.
Dyprensing	Et avfettingsmiddel for parkett-/tregulvflater: <ul style="list-style-type: none">— Muliggjør intensiv rengjøring og fjerner flekker som kan være motstandsdyktige mot vanlige rengjøringsprodukter (svarte merker, ansamlinger av fett).	Les brukerveiledningen.

strong wood floors.



Flekkfjerning

- Frukt, juice, brus, kaffe, te, melk og urin: Fuktig, godt oppvridd mikrofiberklut eller svamp. Ved behov tilsettes litt rengjøringsmiddel egnet for parkett/tregulv i lunkent vann.
- Blod: Kaldt vann.
- Sjokolade, gummi, skokrem, voks, fett, olje: White spirit.
- Fargestifter, tusj, lepestift, asfalt: Rødsprit og vann (50/50).
- Stearin, tyggegummi: Benytt kjølespray eller vent til det er hardt. Skrap deretter forsiktig av ved hjelp av en plastskrape.



Reparasjon av ditt tregulv.

Hyppighet	Passende produkter	Bruk
Irreversibel skade (tynne riper)	En lakk-refresher for ultramatte parkett-/tregulvflater	Les brukerveiledningen
Irreversibel dyp skade (dype riper, sprekker)	Reparasjonssett/Woodfiller	Les brukerveiledningen