

Karmskrue L

Bruksområde

ESSVE Karmskrue L med skarp spiss er beregnet for montering av karmen for innerdører i tre, betong, lettbetong, hulltegl, tegl og Leca. Karmskrue L gir en fullstendig justerbar montering.



Beskrivelse

Karmskrue L er produsert i herdet stål med blankforsinket overflatebehandling. Skruen er beregnet for trinnboret karm og har TX-feste/bits, TX25.

Når Karmskrue L monteres inn i karmen griper mothakene under hodet tak i karmen. Justering av karmen gjøres deretter ved at Karmskrue L skrues inn eller utover. Monteringen skjules med et dekklokk.

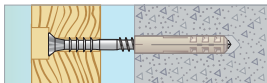
Montering

Monteringen gjøres i et moment, skru inn Karmskrue L i karm og bakenforliggende materiale. Mothakene under hodet skal presses inn i 5 mm hullet. Kravet til monteringsdybden er min. 45 mm.



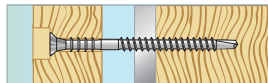
Montering

Montering i betong



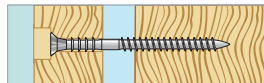
Forbor betongen Ø 6,0 mm, bordybde ca 40 mm, for ESSVE N-plugg 6x30.

Montering i stål



Montering i stålstender (maks. 2,0 mm), med trebjelkeforsterkning, skjer direkte uten forboring.

Montering i tre



Montering i tre kan utføres raskt. Forboring kreves ikke. Karmskrue L maskinskrus direkte i trestenderen.

Tekniske data

Materiale	Herdet stål
Overflatebehandling	Blankforsinket

Karmskrue L, med skarp spiss for tre



ESSBOX forpakninger

Art.nr	NOBB nr	Dimensjon mm	Borrhull mm	Bits nr	ESSBOX størrelse	Ant/ forp	Forp/ kartong
111111	25861261	6x70	14/5	TX25	204	100	6
111113	25861279	6x90	14/5	TX25	304	100	4
111115	25861287	6x110	14/5	TX25	304	100	4
111117	25861295	6x130	14/5	TX25	304	100	4

Småpakk

Art.nr	NOBB nr	Dimensjon mm	Borrhull mm	Bits nr	Ant/ forp	Forp/ kartong
511256	44023454	6x70	14/5	TX25	8	10
511254	30086730	6x90	14/5	TX25	8	10
511257	44023465	6x110	14/5	TX25	8	10
511258	44023473	6x130	14/5	TX25	8	10