



Talgø PlusConcept

by BLOM ByggDesign

# MøreRoyal® HAGESTUER MULTIBODER



## FØLG MED!

Disse produktene  
er ofte på kampanje hos  
din byggevarebutikk

NYHET!  
BYGG DIN EGEN  
HAGESTUE PÅ NETT







**Byggesystem til hagen og uterommet. Stort eller lite, åpent eller tett, med eller uten glass - valget er ditt og det er ikke en gang vanskelig! Ferdige moduler i faste størrelser bygget i elementer av vedlikeholdsvennlig MøreRoyal® fyller de behovene du måtte ha i ditt utemiljø.**

Prinsippet er enkelt: Alle byggene består av moduler i 60 cm og 120 cm bredder, i 220 cm høyde. Alle byggene har en dybde på 266 cm. (utvendig mål) Modulene har ulike design; tett, med ulike glassfeltløsninger og med ulike dørløsninger. Disse kan kombineres på ulike måter og gi en perfekt tilpasset løsning for den enkelte.

#### **ARKITEKTTEGNET - GODT VISUELT DESIGN**

Hele systemet har en touch av god estetikk og design utviklet av arkitekt. Designet passer godt inn i ulike miljøer enten det er ved eneboliger i byggefelt, ved hytta på fjellet eller ved sjøen, i parker og friområder, ved offentlige bygg og næringsbygg eller andre settinger.

#### **ENKELT Å MONTERE - GJØR DET SELV PÅ EN DAG!**

Systemet er basert på ferdigbygde elementer konstruert for optimal enkelhet i montering slik at en privatperson med hjelp av en håndtanger fint kan gjøre jobben selv. Estimert byggetid på et middels stort byggesett er en dag!

#### **FERDIG BEHANDLET - PÅ INNSIDE OG UTSIDE**

Med MøreRoyal®-behandlede materialer er hele byggesettet ferdig fargesatt (unntatt innvendig tak som ikke er i MøreRoyal®), både trykkimpregnert og kokt i olje med alle de gode egenskapene til MøreRoyal®-materialene på kjøpet. Når bygget er montert er det fix ferdig og du slipper maling og beising.



BLOM ByggDesign fra  
Blom Arkitekter

Roy Blom, Blom Arkitekter, står med sitt team bak BLOM ByggDesign - et konsept for modul-baserte løsninger med stor fleksibilitet og valgfrihet, høy kostnadseffektivitet og moderne design!



Talgø PlusConcept  
by BLOM ByggDesign



## DE NYESTE BYGGEREGLENE

Nye byggregler fra 2015 gjør at du slipper å søke om frittliggende bygning på bebygd eiendom som ikke skal brukes til varig opphold eller beboelse (garasje/uthus) inntil 50 kvadrat samlet bruksareal (BRA) eller bebygd areal (BYA).

Betingelsen er at maks høyde til møne er 4 meter og at gesims-høyden ikke er over 3 meter målt fra ferdig planert gjennomsnittsnivå rundt bygningen. Bygningen kan bare oppføres i én etasje, og kan ikke underbygges med kjeller. Bygningen kan stå inntil 1 meter fra nabogrensen og annen bygning på eiendommen.

Merk at for bygging i boligfelt kan det foreligge egne lokale regler, og egne reguleringsbestemmelser kan også gjelde der du skal bygge. Undersøk dette hos kommunen.



Ill: Blom Arkitekter

### FLEKSIBELT SYSTEM - MANGE VALGMULIGHETER

Alle bygg fra oss har den fordelen at du selv med enkelhet kan gjøre dine individuelle tilpasninger på bygget ved å flytte på elementene. Dette gir en unik mulighet til å være din egen byggherre, uansett antall tommeltotter. Monteringsanvisning følger med byggesettet.

### KOMPLETT PRISET

Byggesettene er priset komplett med unntak av gulv. (dette er holdt utenom da en del velger å sette bygget på eksisterende gulv/platting) Ingen skjulte tillegg, ingen store overraskelser. Alt du trenger følger med i pakken.

### TAK - GLASS - FARGER

Bygget leveres med tak av selvbyggerpapp, samt undertak.

Alle glasselementer leveres med 1-lags ripefritt herdet glass i 4 mm.

Alle bygg leveres i MøreRoyal® Brun og MøreRoyal® Grå

# HVA VIL DU KJØPE?

1



## STANDARD BYGG

Vi har satt sammen standardbygg - både hagestuer og MULTIBoder - som er både fine og funksjonelle og dekker mange bruksområder. Finn din favorittmodell, -størrelse og -farge i vår nettløsning.

2



## BYGG SELV PÅ NETT

Ta utgangspunkt i en standardmodell og tilpass den akkurat slik du vil ha den i vår 3D Byggmodul. Ta bort eller legg til elementer, bytt tett vegg med glass, sett inn skillevegger og lag rom. Det er superenkelt og krever ingen innlogging eller nedlasting! Prisen får du løpende under bygging.

3



## KJØP ENKELT-ELEMENTER

Kanskje vil du bygge noe helt annet enn det vi har tenkt? Vi lar deg kjøpe alle løse elementer (under tak) og bruke elementene til det du måtte ønske.







## BYGG SELV PÅ NETT

Ta utgangpunkt i en av våre ferdige løsninger og tilpass den akkurat slik du vil ha den.

Bygg selv 3D-modulen er enkel og selvinstruerende - ingen krevende nedlastinger eller pålogginger. Gå rett inn i din web-browser og start byggingen på [byggmodul.talگو.no](http://byggmodul.talگو.no)



Du tar utgangspunkt i en forhåndsdefinert modell, velger din størrelse, (byggene er bygget opp med utgangspunkt i 4 faste takstørrelser) og klikker på elementene for å bytte dem ut, legge til nye, flytte og mikse slik du selv ønsker. Prisen justerer seg automatisk.

Du kan rotere modellen 360° grader rundt, du kan vise den i ulike vinkler, du kan zoome, du kan se den i 2D og du kan bytte farge på bygget og på bakgrunnen.

Du kan velge om terrassegulvet (toppdekket) skal være med i prisen, og du kan bytte størrelse og leggeretning på dekket.

Når knappen "Se bestillingsliste" er grønn har du et godkjent bygg. I motsatt fall er den rød, og ved å klikke på den vil du få beskjed om hva du må endre. Når du er klar går du til bestillingslisten, får en oversikt over alt som er i pakken, kan printe, lagre, dele og ta med i butikk for bestilling.

## ELEMENTENE DU BYGGER MED I SYSTEMET:







Hagestue 2,4 x 3,6 er mye romsligere enn du tror og gir god plass til møblering. Denne har også en bod på 60 cm, så selve hagestuen er 2,40 x 3,00 m  
Foto: Ledlard Foto







# STANDARDMODELLER: HAGESTUER

Vi har satt sammen 12 standardmodeller som er gode alternativer for deg som ikke ønsker å skreddersy ditt eget bygg. Disse presenteres nærmere på de påfølgende sidene. NB: Alle leveres uten gulv da du kan velge å bygge på eksisterende platt/underlag. Priser er også eks. gulv.

## LETTVINT OG GREIT PÅ 1-2-3



1

**ENKEL MONTERING**  
Tommelfingerregel er 2 personer i 1 dag monterings-tid for middels stort bygg.

2

**ENKEL HÅNDBTERING**  
Alle deler er lette og håndterbare. Enkelt for 2 personer å hankses med.

3

**ENKEL FRAKT**  
Elementene leveres på pall 1 for taket og 1-2 for bygget (avhengig av str på bygg.)






## HAGESTUE MOD 1801 - 10,3 M<sup>2</sup>

En liten og nett hagestue med større plass enn du tror! Hagestuen kan speilvendes så du selv kan velge hvor du ønsker utsikt og lysinnslipp gjennom store vindusfelter. Du kan også velge boddel på 120 cm bredde (tegning) eller en liten oppbevaringsbod på 60 cm bredde (foto).



NOBBNR: 53441723 - BRUN  
NOBBNR: 53441738 - GRÅ



### TOTALMÅL:

Flate yttermål hagestue:  
266 x 386 - 10,3 m<sup>2</sup>

Flate innermål hagestue:  
240 x 360 - 8,6 m<sup>2</sup>

Takmål flate:  
304 x 422 - 12,8 m<sup>2</sup>

Takhøyde innvendig: 230

Takhøyde utvendig:  
Maksmål front: 263  
Maksmål bak: 251

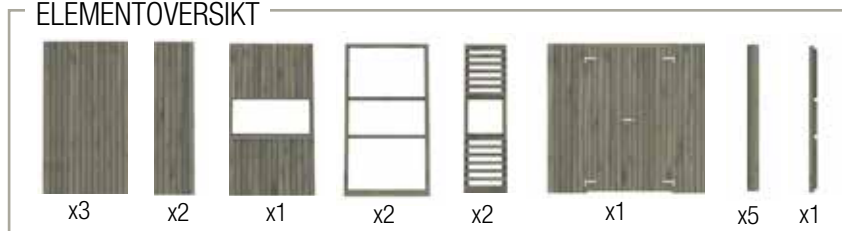
### HAGESTUEDEL:

Innermål: 240 x 240 - 5,8 m<sup>2</sup>  
(eller reduser boddelen med 1 element og få innermål 240 x 300 - 7,2 m<sup>2</sup>)


### BODDEL:

Innermål: 240 x 120 - 2,9 m<sup>2</sup>  
(eller reduser boddelen med 1 element og få innermål 240 x 60 - 1,4 m<sup>2</sup>)

### ELEMENTOVERSIKT



### FARGER








Illustrasjon: Fabian Gohde

## HAGESTUE MOD 1802 - 10,3 M<sup>2</sup>

En åpen og enkel hagestue som er enkel å møblere. Mange vinduer gir godt lys. Vindusfeltene kan du plassere på valgfrie steder under montering.



NOBBNR: 53441742 - BRUN  
NOBBNR: 53441757 - GRÅ



### TOTALMÅL:

Flate yttermål hagestue:  
266 x 386 - 10,3 m<sup>2</sup>

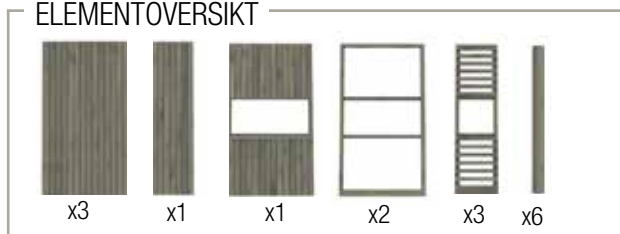
Flate innermål hagestue:  
240 x 360 - 8,6 m<sup>2</sup>

Takmål flate:  
304 x 422 - 12,8 m<sup>2</sup>

Takhøyde innvendig: 230


Takhøyde utvendig:  
maks mål front: 263  
maks mål bak: 251

### ELEMENTOVERSIKT



10.

### FARGER








Illustrasjon: Cadesign Form

## HAGESTUE MOD 1803 - 10,3 M<sup>2</sup>

En åpen hagestue som gir en kjempefin uteplass under tak.



NOBBNR: 53441761 - BRUN  
NOBBNR: 53441776 - GRÅ



### TOTALMÅL:

Flate yttermål hagestue:  
266 x 386 - 10,3 m<sup>2</sup>


Flate innermål hagestue:  
240 x 360 - 8,6 m<sup>2</sup>

Takmål flate:  
304 x 422 - 12,8 m<sup>2</sup>


Takhøyde innvendig: 230

Takhøyde utvendig:  
maks mål front: 263  
maks mål bak: 251

### ELEMENTOVERSIKT



### FARGER








Illustrasjon: Cadesign Form

## HAGESTUE MOD 1804 - 13,5 M<sup>2</sup>

Denne hagestuen kan speilvendes, du kan velge hvor du ønsker lysinnslipp gjennom store vindusfelter og også gjøre en justering på størrelsen på boddelen ved flytting av elementer.



NOBBNR: 53441780 - BRUN  
NOBBNR: 53441795 - GRÅ



### TOTALMÅL:

Flate yttermål hagestue:  
266 x 506 - 13,5 m<sup>2</sup>

Flate innermål hagestue:  
240 x 480 - 11,5 m<sup>2</sup>

Takmål flate:  
304 x 542 - 16,5 m<sup>2</sup>

Takhøyde innvendig: 230

Takhøyde utvendig:  
makssmål front: 263  
makssmål bak: 251

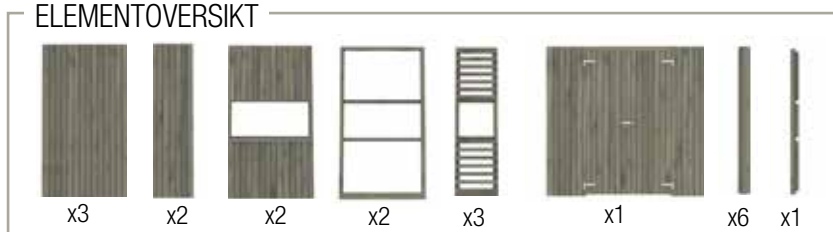
### HAGESTUEDEL:

Innermål: 240 x 352 - 8,45 m<sup>2</sup>


### BODDEL:

Innermål: 240 x 120 - 2,9 m<sup>2</sup>

### ELEMENTOVERSIKT



### FARGER







Matchende  
levegger  
se s 26


Illustrasjon: Cadesign Form

## HAGESTUE MOD 1805 - 13,5 M<sup>2</sup>

En åpen, enkel og romslig hagestue for herlige dager og kvelder under tak!



NOBBNR: 53441806 - BRUN  
NOBBNR: 53441814 - GRÅ



TOTALMÅL:

Flate yttermål hagestue:  
266 x 506 - 13,5 m<sup>2</sup>

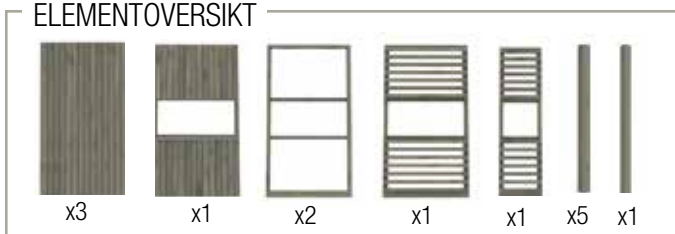
Flate innermål hagestue:  
240 x 480 - 11,5 m<sup>2</sup>

Takmål flate:  
304 x 542 - 16,5 m<sup>2</sup>


Takhøyde innvendig: 230

Takhøyde utvendig:  
maks mål front: 263  
maks mål bak: 251

### ELEMENTOVERSIKT



### FARGER



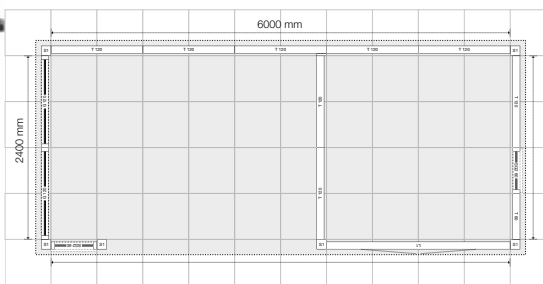




Illustrasjon: Cadesign Form

## HAGESTUE MOD 1806 - 16,7 M<sup>2</sup>

Denne kombinerte hagestuen og boden kan også speilvendes. Denne løser mange behov for både oppbevaring og en romslig samlingplass.



TOTALMÅL:

Flate yttermål hagestue:  
266 x 626 - 16,7 m<sup>2</sup>

Flate innermål hagestue:  
240 x 600 - 14,4 m<sup>2</sup>

Takmål flate:  
304 x 662 - 20,1 m<sup>2</sup>

Takhøyde innvendig: 230

Takhøyde utvendig:  
maks mål front: 263  
maks mål bak: 251

HAGESTUEDEL:

Innermål: 240 x 360 - 8,6 m<sup>2</sup>

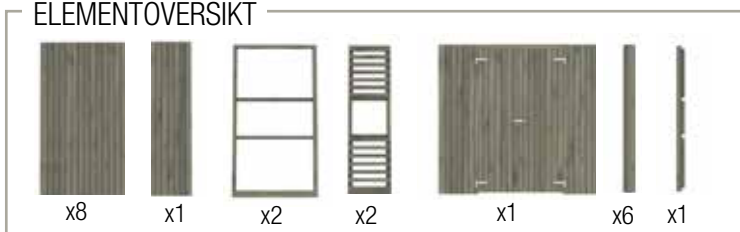
BODDEL:

Innermål: 240 x 240 - 5,8 m<sup>2</sup>


NOBBNR: 53441825 - BRUN

NOBBNR: 53441833 - GRÅ

### ELEMENTOVERSIKT



### FARGER







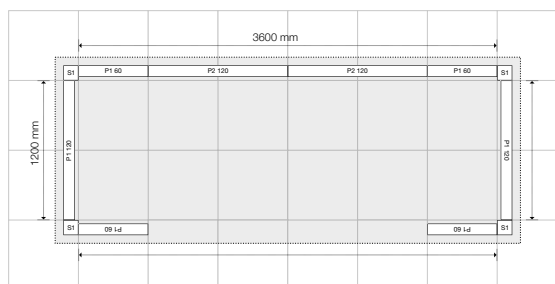
Illustrasjon: Fabian Gohde

## MOD 3001 PERGOLA

En pergola med sittebenk er perfekt som blikkfang i hagen, gjerne sammen med et ildsted.



NOBBNR: 50799821 - BRUN  
NOBBNR: 50799836 - GRÅ



TOTALMÅL:

Flate yttermål pergola:  
146 x 386 - 5,6 m<sup>2</sup>


Flate innermål pergola:  
120 x 360 - 4,3 m<sup>2</sup>

Takmål flate:  
184 x 422 - 7,8 m<sup>2</sup>

Takhøyde innvendig: 230



### FARGER



*PERGOLA er bygget av spesial-elementer med egne mål. Disse inngår ikke i ordinær element-oversikt for øvrige bygg. Benken er bygget av MULTI-stolper og terrassebord. Disse kjøper du også hos din byggevarebutikk.*

*Last ned brosjyre DIY (Do it yourself) fra [www.talgo.no](http://www.talgo.no) for tips til bygging.*





Foto: Ledlard Foto

## STANDARDMODELLER: **MULTIBODER**

En bod kan dekke mange ulike bruksområdet og behov: Hageutstyr med gressklipper, vanningskanner, krukker og potter, det kan være hobbyboden for skiløperen, jegeren, mekanikeren eller friluftsentusiasten. Eller det kan være en ren oppbevaringsbod for lagring av puter til hagemøbler, sykler, redskaper og ved. Mulighetene er mange. Vi har satt sammen noen standardmodeller i ulike størrelser som passer det meste. Skulle du ha andre behov anbefaler vi å gå til "Bygg selv-modulen" som du finner på [www.talgo.no](http://www.talgo.no). Handelen gjør du hos din byggevarebutikk.



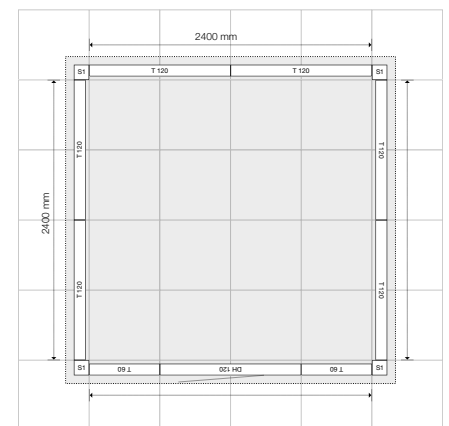




Illustrasjon: Cadesign Form

# MOD 1851 SPORTSBOD 7,1 M<sup>2</sup>

Vår minste og enkleste bod der fokus er: lagringsplass. Her er det god plass til å utnytte alle vegger til oppheng, lage hyller og utnytte hver krok. Du kan velge mellom høyre- eller venstrehengslet dør.



# MULTIBOD MOD 1852 - 7,1 M<sup>2</sup> MED VINDU



Bygget finnes med dør venstre- eller høyrehengslet.

- NOBBNR: 53442056 - BRUN, DØR V
- NOBBNR: 53442060 - BRUN, DØR H
- NOBBNR: 53442075 - GRÅ, DØR V
- NOBBNR: 53442086 - GRÅ, DØR H

**TOTALMÅL:**  
Flate yttermål multibod:  
266 x 266 - 7,1 m<sup>2</sup>

Flate innermål multibod:  
240 x 240 - 5,8 m<sup>2</sup>

Takmål flate:  
304 x 304 - 9,2 m<sup>2</sup>

Takhøyde innvendig: 230

Takhøyde utvendig:  
makssmål front: 263  
makssmål bak: 251




Bygget finnes med dør venstre- eller høyrehengslet.

- NOBBNR: 53441844- BRUN, DØR V
- NOBBNR: 53441852- BRUN, DØR H
- NOBBNR: 53441863 - GRÅ, DØR V
- NOBBNR: 53441878 - GRÅ, DØR H

## ELEMENTOVERSIKT



## FARGER



## ELEMENTOVERSIKT








Illustrasjon: Cadesign Form

## MULTIBOD MOD 1853 - 10,3 M<sup>2</sup>

En enkel bod med uteplass under tak - en plass å sitte, til å lagre ved eller utstyr, parkere sykkelen eller mopeden. Praktisk og funksjonelt!



### TOTALMÅL:

Flate yttermål multibod til ytre stolpe:  
266 x 386 - 10,3 m<sup>2</sup>

Flate innermål multibod ytre stolpe:  
240 x 360 - 8,6 m<sup>2</sup>

Boddel:  
Flate innermål 240x240

Takmål flate:  
304 x 422 - 12,8 m<sup>2</sup>

Takhøyde innvendig: 230


Takhøyde utvendig:  
maks mål front: 263  
maks mål bak: 251

NOBBNR: 53441882 - BRUN, DØR V  
NOBBNR: 53441897 - BRUN, DØR H  
NOBBNR: 53441901 - GRÅ, DØR V  
NOBBNR: 53441916 - GRÅ, DØR H

### ELEMENTOVERSIKT



### FARGER








Illustrasjon: Cadesign Form


## MULTIBOD MOD 1854 - 13,5 M<sup>2</sup>

En romslig bod med 2 innganger, derav en med dobbel slagdør som gir god plass for innlasting av utstyr/hagemøbler, innkjøring av gressklipper eller annet.




NOBBNR: 53441920 - BRUN, DØR V  
 NOBBNR: 53441935 - BRUN, DØR H  
 NOBBNR: 53441946 - GRÅ, DØR V  
 NOBBNR: 53441954 - GRÅ, DØR H

### ELEMENTOVERSIKT



### FARGER



### TOTALMÅL:

Flate yttermål multibod til ytre stolpe:  
 266 x 506 - 13,5 m<sup>2</sup>

Flate innermål multibod ytre stolpe:  
 240 x 480 - 11,5 m<sup>2</sup>

Boddel:  
 Flate innermål 240x360

Takmål flate:  
 304 x 542 - 16,5 m<sup>2</sup>

Takhøyde innvendig: 230

Takhøyde utvendig:  
 maks mål front: 263  
 maks mål bak: 251





Selv en liten bod kan gjøre stor nytte. Her en 60 cm bod på siden av hagestuen til oppbevaring av feks. puter, hageredskaper og verktøy.

Foto: Ledjard Foto

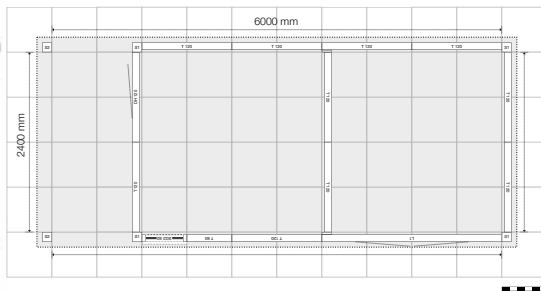




Illustrasjon: Cadesign Form

## MULTIBOD MOD 1855 - 16,7 M<sup>2</sup>

Vår største bod med meget god lagringsplass! Bodene er delt i 2 rom med hver sin dør - du kan selv velge hvor du vil sette innerveggen.



- NOBBNR: 53441965- BRUN, DØR V
- NOBBNR: 53441973 -BRUN, DØR H
- NOBBNR: 53441984 -GRÅ, DØR V
- NOBBNR: 53441992- GRÅ, DØR H

### TOTALMÅL:

Flate yttermål multibod til ytre stolpe:  
266 x 626 - 16,7 m<sup>2</sup>

Flate innermål multibod ytre stolpe:  
240 x 600 - 14,4 m<sup>2</sup>


Boddel:  
Flate innermål 240x480

Takmål flate:  
304 x 662 - 20,1 m<sup>2</sup>


Takhøyde innvendig: 230

Takhøyde utvendig:  
maks mål front: 263  
maks mål bak: 251

### ELEMENTOVERSIKT



### FARGER







# SKJERMING: SKYVEDØRER I GLASS

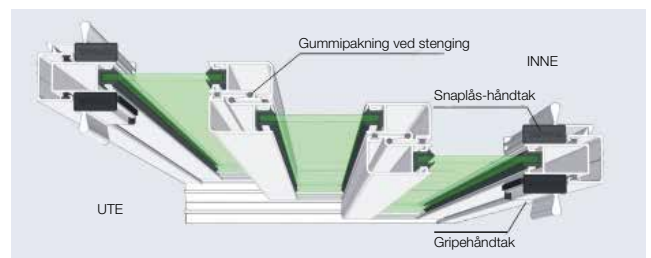
Foto: Ragnar Hartvig

Skyvedører i glass for å kunne lukke av for vind, nedbør, besøk av ubedne gjester som fugler og dyr mm gir en kvalitetsheving og nye bruksområder for hagestuen. Kanskje vil du også bruke den som en samlingsplass på helårsbasis?

Skyvedørene selges som sett i 240 cm b og 300 cm b med foringer i MøreRoyal® brun eller grå, tilpasset Talgø PlusConcept. Dørene har 3 glassfelter i full høyde, skyvespor i topp/bunn og dørene kan ettermonteres i ferdig oppsatt hagestue. Dørene kan skyves opp både til høyre og til venstre, med venstre side sett utenfra som låsepunkt. Fargen er en mørk, varm grå som står godt sammen med både de brune og de grå byggene. Skyvedøren leveres komplett med utforingsdeler som får den til å passe perfekt inn i byggesystemet.

De lodrette lukkeprofilene er utstyrt med integrerte grep i myke former. Det gir et stilrent inntrykk og forsterker samtidig døren så den blir mer stabil. Den har også gummipakninger som demper både ved åpning og lukking. Snapplås-håndtak monteres på innsiden for låsefunksjon og sentrering av dørene.

SNITT SKYVEDØR MED GULVSKINNE:



## FAKTA SKYVEDØR:

Farge: RAL 7022 Umrograu

Glass: Enlags herdet glass 4mm, uisolert

Skyvedør 240 cm: Karm: 2144 B x 2180 H  
Dør: 722 B x 2150 H x 3 felter

Skyvedør 300 cm: Karm: 2744 B x 2180 H  
Dør: 922 B x 2150 H x 3 felter

*Skyvedører inngår ikke i våre standardmodeller. Kjøp løst og ettermonter, eller la den inngå i din "Bygg selv-modell". Du finner byggmodulen på [www.talgo.no](http://www.talgo.no).*



SD240 GRÅ  
NOBBNR 53912672



SD240 BRUN  
NOBBNR 53912392



SD300 GRÅ  
NOBBNR 53913084



SD300BRUN  
NOBBNR 53912895





### MOD 1806

Denne kombinerte hagestuen/multiboden er overmalt i hvitt, har fått en stilig innredning og skyvedører satt inn og er sikret en lun og god plass

Foto: Ragnar Hartvig

### KAN OVERMALES

Skulle du ønske å overmale ditt bygg i MøreRoyal er dette fullt mulig, men la det stå over en vinter først slik at det ytterste oljesjiktet har tørket inn i treverket. Her er et eksempel på en hagestue som er hvitmalt over grått utgangspunkt.



Foto: Ledlard Foto



# OFTE STILTE SPØRSMÅL

## Hvor mye vind tåler byggene?

Hagestuene bygges med normalt god avstivning og forankring for vind, det er sammenbinding av vegger/søyler og takkonstruksjon der beslag og vinkler er montert. Imidlertid må kunden undersøke om det er spesielle forhold som gjør at man må sikre seg ekstra mot vind. Det er det kommunen som gir svar på. Er det ekstra vindutsatt må man spesielt ta hensyn til forankring til grunn, for eksempel feste hagestuen til betongfundamenter, støpt platting eller andre eksisterende konstruksjoner som er godt forankret. Lokale håndverkere eller byggevarebutikker har ofte god kunnskap, spør hos dem hvordan det praktiseres.

## Hva tåler byggene av snøbelastning?

Taksperrene i hagestuene er dimensjonert i hht tabell 21c i NBI-byggdetalj-blad 525.814 og holder for snølast 5,0 kN/m<sup>2</sup> (500kg/m<sup>2</sup>). Dette er innenfor gjeldende snølastmengder for de fleste områder i landet, det anbefales likevel at kunden sjekker lokale forhold for sin byggeplass og eventuelt gjør tiltak i forhold til det.

## Hvilket underlag kan bygget stå på og hvilke krav er det til fundamentering/forankring av dette?

Bygget kan stå på plant betongdekke eller treplating og må forankres til grunnen. Det kan gjøres på ulike måter.

- Settes bygget på eksisterende terrasse, anbefales det å sikre med god forbindelse til eksisterende fundamenter ved bruk av BMF-beslag eller tilsvarende.
- Bygges alt på ny byggegrunn må det velges fundamenteringsløsning som for et balkongdekke eller små konstruksjoner. Eksempler på slike fundamenteringer er vist i «NBI 526.413 Understøttelse av trebalkong» og «NBI 517.631 Fundamentering av små konstruksjoner».

Hva som er riktig og beste er individuelt alt etter hvordan byggegrunnen er, vi anbefaler å forespørre den lokale byggevarebutikk/vår forhandler om råd og tips, alle kjeder har bl.a. gode forklarende brosjyrer.

## Kan bygget overmales?

Skulle du ønske å overmale ditt bygg i MøreRoyal® er dette fullt mulig, men la det stå over en vinter først slik at det ytterste oljesjiktet har tørket inn i treverket. Les mer om MøreRoyal® og overmaling på våre hjemmesider [www.talgo.no](http://www.talgo.no)

## Hvor får jeg kjøpt Talgø PlusConcept?

Talgø PlusConcept selges hos de store byggevarekjedene i Norge. Spør hos din forhandler.

## Kan bygget etterisoleres?

Boder/bygg kan isoleres i ettertid. Fremgangsmåte er å først legge en vindtett duk på eksisterende vegger og i himling, monter så 48x48 lekter som isoleres med 50 mm mineralull før man til slutt monterer den innvendige kledningen man ønsker. Det skal ikke benyttes diffusjonssperre (plast). Vi anbefaler også at det settes inn en lufteventil i rommet.

## Finnes det skyvedører?

Ja, fra sesongen 2018 leverer vi også skyvedører i glass i 2 størrelser som er tilpasset byggene. Den minste størrelsen passer til sideåpningen, og den største + den minste kan brukes i front /bakside (byggets langside). Viktig at åpningen er i vater dersom skyvedør skal settes inn. Se mer info om skyvedører s. 22.

## Kan jeg kjøpe flere elementer etter hvert?

Ja, det er fullt mulig. Du finner de ulike elementene i vår byggmodul og kan deretter kjøpe dem hos byggevareforhandlerne.

## Kan jeg bygge større enn de byggene som finnes i katalogen?

Vi har 4 tak-størrelser som danner utgangspunkt for alle våre modeller, både standardmodeller og "Bygg selv". Dersom du ønsker feks en annen dybde eller størrelse på bygget kan du fint kjøpe bare veggene og bygge taket selv.

## Hva slags glass er det i bygget?

Alle glasselementer leveres med 1-lags ripefritt herdet glass i 4 mm.

## Hva slags tak er det i bygget?


Bygget leveres med tak av selvbyggerpapp samt undertak. Takrenner følger ikke med.

## Passer bygget sammen med leveggene fra Talgø?

Ja, kledningen har designlikhet i både kledningsprofil og farge så de vil passe godt sammen!

## Kan dette fraktes med vanlig tilhenger?

Ja, men du vil trolig behøve minimum 2 turer. Delene i systemet er laget for enkel håndtering ved montering, så alle deler kan håndteres av 1-2 personer. Volumet er 1-3 europaller med deler, avhengig av hvilket bygg du har valgt.





# 1 ENKEL MONTERING



Mål opp, sjekk diagonaler og legg ut alle bunnsviller til eksakt plassering



Skrus fast bunnsviller til underlaget



Elementer - start med et hjørne. Skrus fast i hverandre.



Plasser og skrus sammen alle vegg-elementer



Tilpasningsføring i skjøt mellom skillevegg og yttervegg



Skrus sammen dragere i front og bak til tak



Plasser dragere på plass




Riktig plassering drager - i flukt



Skrus fast dragere med vinkler



Skrus på sidevanger



Legg på plass alle sperrer og skrus fast



Over skillevegg: Plasser og skrus fast topplementet



Over skillevegg: Ekstra sperre sørger for tetting mellom rommene. Skrus fast



Legg på plass alle takplater/undertak



Skrus fast undertak i sperrer



Skrus på beslag på alle 4 sider



Skrus på hjørnebeslag



Skrus på trekantlektler på 3 sider av tak



Skrus på beslag i bakkant



Rull på selvklebende takpapp. Lim skjøter



Skrus på dekkbord på sider



Skrus på dekkbord front samt hjørnebeslag



Skrus på sprosseskassett på glass-element



Gratulerer med ny hagestue!



# STILIGE LEVEGGER MøreRoyal®

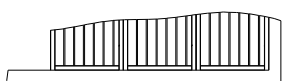


Foto: StudioCB

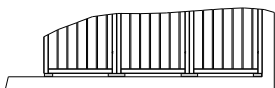
## MODERNE OG SOLID

Et ny generasjon norskproduserte levegger i MøreRoyal® med moderne design og designlikhet med hagestuer og multiboder fra Talgø PlusConcept.

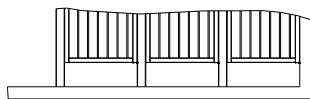
- Skjerm for innsyn og vind med tette vegger, eller åpne for utsikt med vegger med glass.
- Lik kledning på begge sider, så leveggen er like pen på utside og innside.
- Ingen synlige skruer på veggflatene.
- Enkel montering - ingen tykke stolper i sammenføyingen av veggene, men stolper kan brukes dersom mange skal monteres i rekke og veggene trenger avstiving.
- 4 ulike typer veggelementer tilgjengelig.
- Alle glass er i 4 mm herdet glass.
- Solid ramme på 36x73 millimeter.
- Kan festes i eksisterende konstruksjon eller frittstående ved hjelp av stolper.
- Kan festes på dekke av tre, betong, bakke eller fjell.



Montering direkte på dekke



Montering på klosser



Montering mellom stolper  
- særlig viktig med åpning under  
på vindutsatte steder

### HUSK

Du må alltid ta hensyn til lokale vindforhold. Det er viktig å vurdere nødvendig støtte. Spør din lokale MøreRoyal®-forhandler



# LEVEGG VARIANTER

MøreRoyal® GRÅ RG.25



2 glass 120b x 180h  
NOBB 51757595



1 glass 120b x 180h  
NOBB 51757716



Tett 120b x 180h  
NOBB 51757334



1 glass 60b x 180h  
NOBB 51757803



MøreRoyal® BRUN RB.10



2 glass 120b x 180h  
NOBB 51757372



1 glass 120b x 180h  
NOBB 51757644



Tett 120b x 180h  
NOBB 51757296



1 glass 60b x 180h  
NOBB 51757792



SAMMENFØYING TOPP:

ALT 1

Et vanlig terrassebord 28x95 mm for å binde sammen elementene på toppen.

NOBB 43983202

ALT 2:

Balkongtopp skrå 34/22x120

NOBB 51945335 (brun)

NOBB 51945346 (grå)



Hvitmalt



2 glass 120b x 180h  
NOBB 53531414



1 glass 120b x 180h  
NOBB 53531444



Tett 120b x 180h  
NOBB 53531501



1 glass 60b x 180h  
NOBB 53531497

SAMMENFØYING HJØRNE:

I hjørner brukes MULTI-stolpen (ende eller hjørne) 7x7x200

NOBB 46167520/46167516 (brun)

NOBB 49213201/49213152 (grå)







Talgø PlusConcept

by BLOM ByggDesign

[www.talgo.no](http://www.talgo.no)  
[www.byggmodul.talgo.no](http://www.byggmodul.talgo.no)



Med forbehold om trykkfeil

Foto: Lediard Foto