

FDV - PARADOR PARKETT

Entreprenør**Prosjekt****Produktnavn****Artikkelnummer****Nobbnummer****Dimensjon / Sliteskjikte****Overflatebehandling**

Matlakkert

Oljet

Hvitpigmentert

Tykkelse

Eik 13 mm

Eik 14 mm

Eik 15 mm

Bevare verdi, rengjøring og vedlikehold

Sortering

	Select	Natur	Living	Rustikal
Sund Yteved	Ikke tillatt	Ikke tillatt	Tillatt	Ikke tillatt
Fastvokste kvister	Tillatt: opptil 15 mm	Tillatt: opptil 30 mm	Tillatt: opptil 50 mm	Tillatt: opptil 80 mm
Løse kvister	Ikke tillatt	Tillatt: opptil 25 mm	Tillatt: opptil 25 mm	Tillatt: opptil 60 mm
Punktkvist	Tillatt	Tillatt	Tillatt: Kattepoter	Tillatt: Kattepoter
Sparklet Kvist/sprekk	Tillatt	Tillatt	Tillatt	Tillatt
Overflatesprekker	Ikke tillatt	Tillatt	Tillatt	Tillatt
Sukkerindlejringer, mineralindlejringer				
Inngrod bark	Ikke tillatt	Ikke tillatt	Ikke tillatt	Tillatt
Lynrevner	Tillatt: i kvist	Tillatt: i kvist	Tillatt: i kvist	Tillatt: i kvist
Skrå fibre	Ingen kriterier	Ingen kriterier	Ingen kriterier	Ingen kriterier
Frisk kjerneved	Ikke tillatt	Ikke tillatt	Ikke tillatt	Tillatt
Margstråler	Tillatt	Tillatt	Tillatt	Tillatt
Misfarging/fargeforskjeller	Tillatt: Mindre fargeforskjeller	Tillatt: Mindre fargeforskjeller	Tillatt: Mindre fargeforskjeller	Tillatt: Alle fargenyanser
Hvite striper	Ikke tillatt	Tillatt	Tillatt	Tillatt
Strømærker	Ikke tillatt	Ikke tillatt	Ikke tillatt	Ikke tillatt
Bio nedbrydning (EN 1311)	Ikke tillatt	Ikke tillatt	Ikke tillatt	Ikke tillatt

Bevare verdi, rengjøring og vedlikehold

Parador konstruerte tregulv er enkle å rengjøre og vedlikeholde takket være deres ferdige overflater. For å nyte ditt nye gulv i lang tid, her er noen tips for å bevare verdi, rengjøring og vedlikehold:

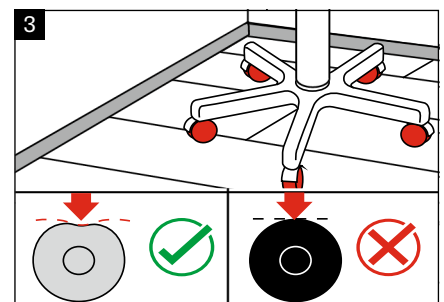
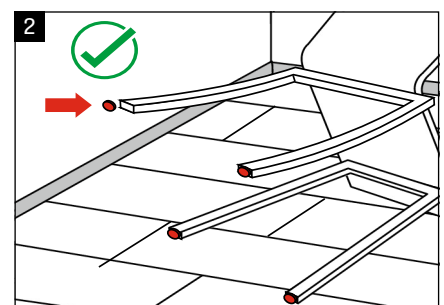

Bevare verdi

Generell informasjon om å bevare verdien av ditt konstruerte tregulv:

- › 30-65% (unntak: 40-65% for bøk) relativ luftfuktighet er ideell for Parador konstruerte tregulv og også anbefalt for menneskers velvære.
- › Unngå sand og skitt da begge fungerer som sandpapir.
- › Tørk umiddelbart opp væsker som ligger på gulvet.
- › Tørk kun med en lett fuktig klut.
- › Ikke bruk slipemidler, gulv voks eller poleringsmidler. Blant annet vil de gjøre gulvets utseende matt.
- › Utstyr stoler og bord med myke filtputer. Kontorstoler bør ha myke hjul, ellers bruk passende gulvmatter i disse sterkt brukte områdene.
- › Ikke bruk dampvaskere.
- › Vennligst bruk rengjørings- og vedlikeholdsprodukter fra Parador produktutvalg.

Forebygge skade

Som med alle andre gulvbelegg, bør du beskytte ditt nye konstruerte tregulv mot smusspartikler ved å bruke passende smussfangende soner (matter) (Figur 1). For å beskytte treet mot riper, må passende myke filtputer alltid monteres under stolben, bordben og møbler (Figur 2). Hjul på kontorstoler, arkivtraller og rullecontainere bør være utstyrt med myke hjul/kastorer (type W i henhold til EN 12529) (Figur 3). Det er også mulig å beskytte gulvet i disse sterkt brukte områdene med passende matter (tilgjengelig i kontorrekvisitabutikker). Det er ikke nødvendig å vokse det lakkerte konstruerte tregulvet eller gi det en ekstra forsegling, da slike tiltak på ingen måte kan forbedre gulvets utseende eller bruksfordeler. Vi anbefaler at du rengjør ditt konstruerte tregulv regelmessig med en støvsuger (med børster) eller kost. Rengjøring med en lett fuktig klut bør kun gjøres ved gjenstridig skitt. Det er viktig i dette tilfellet at kluten er godt vridd ut og at det ikke dannes pytter med stående vann.



Bevare verdi, rengjøring og vedlikehold

Sluttrengjøring etter bygging

- › Fjern borestøv og løse partikler direkte med en kost eller støvsuger med påmonterte børster.
- › Om nødvendig, tørk gulvet med en fuktig klut ved bruk av standard rengjørings- og pleieprodukter.
- › Sørg for at gulvet kun tørkes fuktig, aldri vått.

Rutinemessig rengjøring

- › Fjern støv, lo og løse partikler med en kost eller støvsuger med påmonterte børster.
- › Skitne merker tørkes av med en fuktig klut.
- › For rutinemessig rengjøring og verdibevaring anbefaler vi Parador pleiesett med spesielle rengjørings- og pleieprodukter.
- › Ved gjenstridig smuss, tørk gulvet fuktig med Parador rengjøringsprodukter. Bruk kun et rengjørings- og pleieprodukt som er egnet for den respektive overflaten av parkettgulvet fra Parador produktutvalg.

Reparasjon av mer alvorlige riper og skader

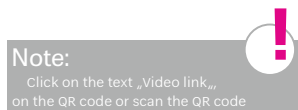
- › De skadede områdene kan repareres med det fargekoordinerte Parador Premium reparasjonssettet.
- › Bruk Parador lakkretusjeringspenn for å utbedre lette riper.

Bevare verdi, rengjøring og vedlikehold

Vedlikehold av lakkerte overflater og naturlige oljeoverflater / naturlig olje plus / oljeimpregnerte overflater (UV-olje) / Professional ("kontraktslakk")

MERK: De angitte vedlikeholdsreglene gjelder også for parkettgulv med overflatebehandling i ekstra matt lakk professional. Vedlikeholdet må ikke avvike fra spesifikasjonene for vanlige lakkerte overflater.

Videolenke - Bevaring av verdien på Parador-gulv



Bruk av produkter fra Parador-sortimentet for vedlikehold av alle parkettgulv-overflater

Bruk produkter fra Parador-sortimentet for vedlikehold av alle parkettgulv-overflater. I tillegg til Parador-pleieprodukter finnes det også ulike olje-, olje/voks- eller voksbaserte systemer på markedet. Du bør velge ett system. Hvis et system brukes i kombinasjon med moppvann og/eller såper, må du sørge for at gulvet kun vaskes med en lett fuktig klut, aldri vått, og at kluten alltid vries grundig opp. Unngå vannpytter og stående vann for enhver pris.

Parador naturlig olje, naturlig olje plus og oljeimpregnerte (UV-olje) overflater kan behandles med alle kommersielt tilgjengelige rengjørings- og pleieprodukter for lufttørkende eller oksidativt tørkende naturlige oljeoverflater og oljeimpregnerte (UV-olje) overflater.

Med en ferdigbehandlet overflate er ikke førstegangspleie nødvendig for å bevare gulvets verdi over tid, uavhengig av bruk eller belastning. Maksimal oljeabsorpsjon i parkettgulvets overflate oppnås allerede på fabrikken (se unntaket nedenfor for parkettgulv Basic 11-5).

Avhengig av slitasje er imidlertid regelmessig vedlikehold alltid nødvendig.

Vær oppmerksom på individuell bearbeidingsinformasjon og merking fra din foretrukne leverandør.

Bevare verdi, rengjøring og vedlikehold

Full renovering gjennom sliping

Hvis parkettgulvet må renoveres på grunn av skader eller andre forringelser, må hele overflaten på lakkert parkettgulv og oljeimpregnert parkettgulv (UV-olje) slipes. På gulv med naturlig olje og naturlig olje plus-overflater kan dette også gjøres delvis. Avhengig av skadeomfanget fjernes omtrent 0,5 mm per slipeprosess. Parkettgulv kan derfor slipes flere ganger uten problemer.

For overflatebehandlingen som kreves etter sliping, kan du bruke passende lakk- eller oljeprodukter fra Parador-sortimentet eller fra spesialforhandlere. Et bredt utvalg av overflatetyper er tilgjengelige, inkludert lakk, olje og voksforseglinger. Du kan bruke alle systemer som den respektive produsenten anbefaler for parkettgulv.

Et gulv som er fullstendig slipt, kan også behandles med Parador Pro vedlikeholdsolje for ekte tregulv fra Parador-sortimentet.

Vedlikehold av børstede/teksturerte overflater

Børstede eller teksturerte overflater krever mer vedlikehold og er mer følsomme for smuss. Legg spesielt merke til større smussfangersoner i disse områdene. På teksturerte overflater bør rengjøringen gjøres i teksturens retning.

For produkter fra Basic 11-5-serien av parkettgulv anbefaler Parador førstegangspleie for langvarig bevaring av det originale utseendet (bruk de spesifikke pleieoljene fra Parador-sortimentet).