

BERRYALLOC®

LAMINATE ■ PARQUET ■ WALLS ■ VINYL PLANKS



BerryAlloc Wall&Water



BerryAlloc, wonder walls

En unik veggpanelkolleksjon som på en naturlig måte kombinerer skjønnhet og praktisk nytte. Det er BerryAlloc. Moderne, retro eller klassisk? Det omfattende utvalget av strukturer, fliseeffekter og uttrykk rommer alle stiler! BerryAlloc veggpaneler har et unikt og solid låsesystem. Resultatet er en glatt vegg, uten synlige skjøter. Panelene fra BerryAlloc monteres raskt og enkelt uten lim med vårt patenterte låsesystem. Panelene er enkle å vedlikeholde og meget slitesterke. Perfekt til nybygg eller ombygg!

Fordeler med våre paneler

Trendy toner og overflater / Holdbar og slitesterk / Enkel og rask installasjon / Vedlikehold-vennlig
Ideell for renovering og nye byggeprosjekter

Takket være høy kvalitet og bredt utvalg i alle stilarter, er **BerryAlloc** i dag en etterspurt leverandør i store deler av verden. En interiør og design spesialist for både boliger og kommersielle prosjekter - ikke bare med Vegg paneler men definitivt også med Laminatgulv, Parkett og Vinyl Planks. BerryAlloc har lidenskap for kvalitet, innovasjon og service. Vår filosofi er å arbeide for en grønnere og mer bærekraftig utvikling.

INNHOOLD

02 Wall&Water 22 Tekniske egenskaper og dekor oversikt 26 Montering



Wall&Water: et vanntett motiv

BerryAlloc Wall&Water kolleksjonen er utviklet spesielt for bad.

Panelene er våtromsgodkjente og kan benyttes både til våtsoner og i dusj. Disse veggene er det riktige valget, både privat og profesjonelt, for bad, offentlige dusjer, garderober og andre steder hvor man ønsker slitesterke vegger i moderne design.

Med BerryAlloc Wall&Water setter man raskt opp veggen med et moderne flis-mønster, uten bruk av lim eller mørtel. Når panelene er skrudd på plass, er veggen ferdig. Veggene er så brukervennlige, hygieniske og holdbare at de kommer med livstids garanti for privat bruk. De holdbare panelene består av høytrykkslaminat (HPL) limt på en kjerne av vannfast kryssfinér.

Du kan velge mellom 11 farger med forskjellige flise-mønster og overflater - høyglanset eller silkematt glans, totalt 29 variasjoner. Her er noe for enhver smak og et hvert interiør.

Hvit Oxid 60 x 15 - 1960-7936

Hvit Oxid 60 x 30 - 1960-7933



Baderoms nytelse

Ingenting er så personlig som badet ditt. Et sted å nyte vannets velgjørende virkning. Og selvsagt hverandre!



Skifer grå SF 60 x 30 - 1960-7233





Girls just wanna have fun

Et godt utstyrt bad gir glede i hverdagen. Friske farger og alt innen rekkevidde, inkludert mammas sminke...




Hvit Snø GF 60 x 15 - 1960-7946

Velg, monter og nyt

Takket være det unike låsesystemet til BerryAlloc er badet ditt klart til bruk i en håndvending!



Betong SF 60 x 60 - 1960-7967





Mitt eget badeland

«Badet er en frådende elv!» Ta det med ro. Wall&Water panelene fra BerryAlloc tåler det meste. Selv flere år med uhemmet plasking på badet!





Tidløs stil

Et nøkternt og funksjonelt bad. Vakre materialer og nøytrale farger. God kvalitet er tidløs.



Hvit Snø GF 20 x 30 - 1960-7942



Hvit Snø TS 60 x 30 - 1961-7943

Tidløs vakker

Atmosfære, varme og enkelhet ... Alt du ser etter i et bad. En følelse av fred og ro tidlig på morgenen og en følelse av velvære for å avslutte dagen.







Hvit Snø TS 60 x 30 - 1961-7943

Gullmedalje til Wall&Water

Offentlige rom må tåle en støyt. Wall&Water panelene fra BerryAlloc er godt rustet mot hyppig vannbruk. Dessuten er de enkle å holde hygienisk rene.



Unik teknologi gir særpreg



Gloss finish (GF)

Høyglansfinishen gir veggene dine et elegant, moderne og rent utseende.



Satin finish (SF)

Denne finishen gir veggene dine et silkemykt, matt uttrykk og skaper et mykt utseende.



Tile surface (TS)

Strukturen i veggpanelet etterligner den detaljerte teksturen til keramiske fliser.



Oxid (OX)

Denne teknologien gir panelet et realistisk flisutseende gjennom en blanding av blank og matt.



Tiled wall structure

Tiled wall-strukturen har nedsenkede fuger for en enda mer realistisk fliseffekt.

Panelenes spesifikasjoner



LOCK SYSTEM

Låsesystem



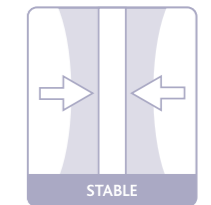
SEAMLESS

Uten skjøter



EASY MAINTENANCE

Enkelt vedlikehold



STABLE

Stabil



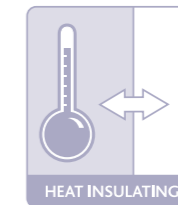
IMPACT PROOF

Slagfast



UV-RESISTANT

UV - motstandsdyktig



HEAT INSULATING

Varmeisolasjon



QUICK INSTALLATION

Rask installasjon



AQUA RESIST

Vannfast



Høytrykkslaminat



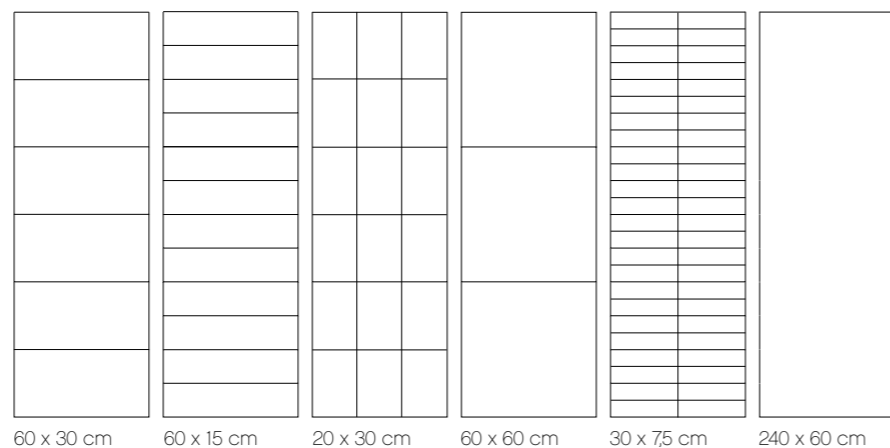
7 lag kryssfiner



Livstids garanti

Wall&Water

Panelene fra Wall&Water fås i 5 ulike flise størrelser og en slett.



TEKNISKE SPESIFIKASJONER: Dimensjon: 2400 x 600 x 10,2 mm - 2 paneler / pakning = 2,88 m² (25,3 kg) - 20 pakninger / palles = 57,6 m² (506 kg)

TEKNISKE SPESIFIKASJONER

FORLENGELSESPANELER: Dimensjon: 300 x 600 x 10,2 mm - 2 paneler / pakning = 0,36m² (3,1 kg) - 20 pakninger / palles = 7,2 m² (78 kg)



NOBB 44810394 - NOBB Forl: 45424396

Skifer Grå SF
1960-7233 - 60 x 30
Forl: 1970-7233
Fugefarge: Grå Mørk



NOBB 44810405 - NOBB Forl: 45424400

Skifer Grå SF
1960-7236 - 60 x 15
Forl: 1970-7236
Fugefarge: Grå Mørk



NOBB 44810322 - NOBB Forl: 45424324

Betong SF
1960-7967 - 60 x 60
Forl: 1970-7967
Fugefarge: Grå Lys




NOBB 44810337 - NOBB Forl: 45424332

Betong SF
1960-7963 - 60 x 30
Forl: 1970-7963
Fugefarge: Grå Lys



NOBB 44810341 - NOBB Forl: 45424343

Betong SF
1960-7966 - 60 x 15
Forl: 1970-7966
Fugefarge: Grå Lys



NOBB 44810318 - NOBB Forl: 45424313

Petrol GF
1960-7956 - 60 x 15
Forl: 1970-7956
Fugefarge: Grå Lys



NOBB 44810424 - NOBB Forl: 45424426

Minya TS
1960-7223 - 60 x 30
Forl: 1970-7223
Fugefarge: Grå Mørk



NOBB 44810432 - NOBB Forl: 45424434

Minya TS
1960-7226 - 60 x 15
Forl: 1970-7226
Fugefarge: Grå Mørk



NOBB 44810443 - NOBB Forl: 45424445

Minya TS
1960-7222 - 20 x 30
Forl: 1970-7222
Fugefarge: Grå Mørk



NOBB 44810458 - NOBB Forl: 45424463

Minya TS
1960-7225 - 30 x 7,5
Forl: 1970-7225
Fugefarge: Grå Mørk




NOBB 44810182 - NOBB Forl: 45424184

Brun Rustikk Stein SF
1960-7913 - 60 x 30
Forl: 1970-7913
Fugefarge: Hvit



NOBB 44810197 - NOBB Forl: 45424192

Brun Rustikk Stein GF
1960-7912 - 20 x 30
Forl: 1970-7912
Fugefarge: Hvit




NOBB 44810246 - NOBB Forl: 45424241

Hvit Snø GF
1960-7943 - 60 x 30
Forl: 1970-7943
Fugefarge: Grå Lys




NOBB 44810284 - NOBB Forl: 45424286

Hvit Snø TS
1961-7943 - 60 x 30
Forl: 1971-7943
Fugefarge: Grå Lys




NOBB 44810303 - NOBB Forl: 45424306

Hvit Snø OX
1962-7943 - 60 x 30
Forl: 1972-7943
Fugefarge: Grå Lys




NOBB 44810254 - NOBB Forl: 45424256

Hvit Snø GF
1960-7946 - 60 x 15
Forl: 1970-7946
Fugefarge: Grå Lys



NOBB 44810265 - NOBB Forl: 45424260

Hvit Snø GF
1960-7942 - 20 x 30
Forl: 1970-7942
Fugefarge: Grå Lys



NOBB 44810292 - NOBB Forl: 45424294

Hvit Snø TS
1961-7942 - 20 x 30
Forl: 1971-7942
Fugefarge: Grå Lys



NOBB 44810201 - NOBB Forl: 45424203

Varm Grå SF
1960-7923 - 60 x 30
Forl: 1970-7923
Fugefarge: Hvit



NOBB 44810216 - NOBB Forl: 45424218

Varm Grå SF
1960-7926 - 60 x 15
Forl: 1970-7926
Fugefarge: Hvit



NOBB 44810220 - NOBB Forl: 45424222

Hvit Oxid OX
1960-7933 - 60 x 30
Forl: 1970-7933
Fugefarge: Hvit



NOBB 44810235 - NOBB Forl: 45424237

Hvit Oxid OX
1960-7936 - 60 x 15
Forl: 1970-7936
Fugefarge: Hvit




NOBB 44810386 - NOBB Forl: 45424381

Eik Lys SF
1960-7863 - 60 x 30
Forl: 1970-7863
Fugefarge: Brun




NOBB 44810413 - NOBB Forl: 45424415

Cuzco Dark GF
1960-7893 - 60 x 30
Forl: 1970-7893
Fugefarge: Brun




NOBB 44810273 - NOBB Forl: 45424275

Hvit Snø GF
1960-7945 - 30 x 7,5
Forl: 1970-7945
Fugefarge: Grå Lys




NOBB 44810365 - NOBB Forl: 45424364

Hvit Snø TS
1963-7940 - Slett
Forl: 1973-7940
Fugefarge: Ingen



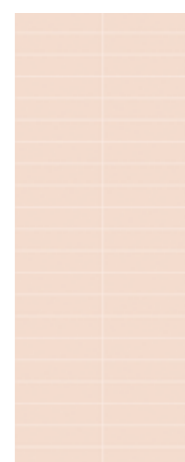
NOBB 44810356 - NOBB Forl: 45424358

Beige SF
1960-7973 - 60 x 30
Forl: 1970-7973
Fugefarge: Grå Lys



NOBB 44810360 - NOBB Forl: 45424362

Beige SF
1960-7972 - 20 x 30
Forl: 1970-7972
Fugefarge: Grå Lys



NOBB 44810375 - NOBB Forl: 45424377

Beige SF
1960-7975 - 30 x 7,5
Forl: 1970-7975
Fugefarge: Grå Lys

BerryAlloc Montering

Wall&Water



Steg 1
Sett opp bindingsverk med senteravstand på 600 x 800 mm. Bindingsverket må være avrettet og gi tilstrekkelig hold for skruer.



Steg 2
Installer bunnprofilene. Legg fugemasse på baksiden av bunnprofilene og skru dem til veggen. Pass på at de er montert helt i vater.



Steg 3
Den innvendige hjørneprofilen består av to deler. Skru den indre delen til bindingsverket. Skjær panelet i riktig bredde. Plasser panelet på tappene av bunnprofilen og inntil pinnen på innvendig hjørneprofil. Pass på at panelet er i vater.



Steg 4
Installer første panelet: Start til høyre for hjørneprofilen. Mål bredden fra pinnen på innvendig hjørneprofil til midten av den første vertikale stender i bindingsverket. Skjær panelet i riktig bredde. Plasser panelet på tappene av bunnprofilen og inntil pinnen på innvendig hjørneprofil. Pass på at panelet er i vater.



Steg 5
Skru panelet til bindingsverket. Bruk skruer hver 20 cm i høyden på panelet (første skru 20 mm fra bunnen av panelet).



Steg 6
I våtsoner skal det legges fugemasse i panelskjøtene. Legg fugemasse på toppen av låsesporet langs hele venstre siden av panelet som skal monteres.



Steg 7
Monter neste panel og skru den til bindingsverket.



Steg 8
Montering av siste panel, mot en innvendig hjørneprofil. Mål bredden fra kanten av det siste installerte panelet og til pinnen på innvendig hjørneprofil. Skjær panelet i riktig bredde. Installer det siste panelet på veggen. Pass på at panelet er i vater.



Steg 9
Legg fugemasse på begge sider på baksiden av dekselet på innvendig hjørneprofil og trykk dekselet inn i låsesporet til innvendig hjørneprofil. Bruk BerryAlloc Quadraloc slagkloss og hammer for å feste dekselet.



Steg 10
Bruk maskeringstape nederst langs alle panelene. Legg fugemasse i åpningen mellom bunnprofil og paneler slik at den er godt synlig. Bruk en fordele i hard gummi eller myk plast for å gjøre en rett og fin kant mellom bunnprofil og paneler. Riv av maskeringstapen. Legg fugemasse på fingeren og trykk fugemasse inn under overgangen mellom innerhjørne profilene og bunnprofilene.

Se monteringsfilmen på berryalloc.com

For fullstendig installasjonsveiledning, garanti og vedlikehold, se i pakningen ilegget.



Wall&Water forlengelsespaneler

Hvis du ønsker å bygge W&W-veggene høyere enn standard panelhøyde på 2,4 m, bruker du W&W forlengelsespaneler på 30 cm for å øke høyden på veggen opp til 2,7 meter.



Ha fugemasse i sporet øverst på W&W-panelet på 240 cm. Sett fjæra på forlengelsespanelet på 30 cm i sporet. Monter de sammenføyde stykkene på bunnprofilen og monter dem i hjørneprofilen. Fullfør den 2,7 m høye W&W -veggen med våre 2,7 m lange aluminiumprofiler.

Tilbehør og spesifikasjoner


Detaljene gjør forskjellen. BerryAlloc tilbyr et komplett utvalg profiler og annet tilbehør som gjør installasjon av veggpanelene enda enklere. Profilene leveres i naturelloksert aluminium.



NYHET
Innvendig hjørneprofil
Quadraloc, todelt innvendig hjørneprofil for **enkel installasjon** og tetting av innvendige hjørner. 2,4 m / 2,7 m L



Avslutningsprofil
For avslutning og forsegling av Wall&Water, horisontalt eller vertikalt. 2,4 m / 2,7 m L



Utvendig hjørneprofil
For enkel montering og forsegling av utvendige hjørner. 2,4 m / 2,7 m L



Bunnprofil
For enkel montering og forsegling langs gulvet. Brukes i henhold til Våtromsnormen i forbindelse med dusj, langs badekar, og i andre våtsoner. 2,4 m L



Panseal list
Kan brukes i overgangen mellom vegg og dusjkabinett eller badekar (kun påkrevet i England og Irland). 1,87 m L



Fugemasse
Brukes i skjøten mellom paneler og aluminiumprofilene og mellom paneler (i låsesystemet) i våtsoner. (Gjelder i lock system)



Skrur
Wall&Water skruer for å feste paneler og aluminiumslistene. 200 skruer per pakke og PH2 screwbit inkludert.



Quadraloc Slagkloss
Slagkloss for montering av deksel til innvendig hjørneprofil Quadraloc.

Wall&Water kjennetegn



Høytrykkslaminat

Overflaten på BerryAlloc Wall&Water er et høytrykkslaminat. Dette gir mulighet for produksjon av unike overflater med og uten struktur og fuger. Overflater som holder seg like vakre år etter år.



Wall&Water låsesystem

Dette unike låsesystem låser panelene sømløst til hverandre og de forblir slik i år etter år. Panelene er svært enkle å installere, man klikker dem enkelt sammen.



AQUA RESIST

Wall&Water er AquaResist-godkjente interiørvegger som kan benyttes i våtrom uten bruk av membran. Overflaten i høytrykkslaminat og det unike låsesystemet er spesialutviklet for å forhindre fuktinntrengning. I våtsoner, som i dusj, rundt badekar o.l., må alle skjøter forsegles. ref. Våtromsnorm.



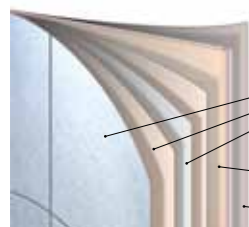
QuadraLoc, innvendig hjørneprofil

QuadraLoc gjør at du kan starte installasjonen av din Wall&Water vegg i hvilket som helst innvendige hjørne. Du slipper å starte installasjonen til høyre for døren og beregne bredden på siste plate.



Våtromsgodkjenning

BerryAlloc Wall&Water kan du trygt montere i våtrom. Wall&Water er testet av både SINTEF/Byggforsk og SITAC, og fått NBI teknisk godkjenning. De vannfaste interiørveggene er også godkjent i.h.t. Byggebransjens Våtromsnorm, BerryAlloc Wall&Water kan trygt benyttes som vanntett sjikt på vegger i våtrom uten bruk av membran ETAG: "Europeisk teknisk godkjenning i henhold til EOTA, verifiserer vanntett belegg for våtrom."



Veggens Oppbygning

- 1 Høytrykkslaminat (HPL) bestående av flere lag melaminimpregnert
 - Dekorpapir
 - Flere lag tykke kraftpapir
2. Kryssfiner kjerne + klikklås
3. Stabiliserende lag

Den Miljøvennlige BerryAlloc

BerryAlloc tar miljøutfordringene på alvor, og har som mål å leve opp til de krav som stilles til en bærekraftig virksomhet.

Dette er en viktig del av grunnlaget for vår forretningsidé og omfatter produktenes livssyklus. Fra bruken av råvarer og energi – via produksjon og bruk av produktene frem til at produktene gjenvinnes, eller destrueres – uten fare for helse og miljø. Vi er ledende når det gjelder bruk av fornybare, ikke forurensende energikilder, og arbeider aktivt med energioptimering. Laminatgulv og veggpanel fra BerryAlloc lages i hovedsak av papir og tre, og produseres i henhold til miljøsertifiseringen ISO 14 001. Produktene våre fremstilles, brukes, gjenvinnes og destrueres uten skade på helse og miljø. Alle laminatprodukter fra BerryAlloc – CE merkes i henhold til Europas krav til merking av gulvprodukter, og vi overholder årlige krav til registrering og rapportering i henhold til miljømyndighetens bestemmelser. Laminatproduktene fra BerryAlloc anbefales av Norges Astma- og Allergiforbund.



I samarbeid med



Din forhandler



www.berryalloc.com

Kontakt: Fiboveien 26, NO-4580, Lyngdal / T: +47 38 34 22 00
F: +47 38 34 37 44 / info@berryalloc.com

BERRYALLOC®
LAMINATE • PARQUET • WALLS • VINYL PLANKS

WHEREVER. FOREVER.



Beaulieu
International
Group

Flooring
Solutions