

# Produktdatablad

## Aquapanel Flisunderlag

**NORGIPS**

P 7.1.004  
Rev:04.12.2008

Utarbeidet av: Raymond Lyngmo    Kontrollert av: Terje Østhagen

### Aquapanel Flisunderlag

En sementbasert plate til alle typer undergulv av tre. Platen er lett og meget stabil og er derfor perfekt som underlag for fliser.

### Materialsammensetning

Portlandsement: 16 mg/kg bly, 16 mg/kg krom og 26 mg/kg kobber.  
R-setninger: 41, 37/38,  
Glassfiber

### Bruksområde

Skreddersydd løsning for fliser på tregulv, kryssfiner, spongulv og OSB

Enkel og rask restaurering av gulv i leiligheter, loft osv

Med bare 6 mm tykkelse oppnår du en meget tynn gulvkonstruksjon med tanke på oppgradering fra tre til flisunderlag. Du trenger heller ikke fjerne dørstokken.  
Kan brukes i mange ulike rom.

En komplett løsning for leverandører av fliser.



### Produktspesifikasjon

Lengde (mm)	1200
Bredde (mm)	900
Tykkelse (mm)	6
Vekt (Kg/m <sup>2</sup> )	Ca. 8,5
Densitet (Kg/m <sup>3</sup> )	Ca.1300

### NORGIPS NORGE AS

Postboks 655 Strømsø NO 986 034 757 MVA  
N-3003 Drammen Bankgiro  
Norway 6011.06.34105  
E-mail:  
[norgips@norgips.com](mailto:norgips@norgips.com)

Telefon +47 33 78 48 00  
Telefaks Salg og teknikk  
+47 33 78 48 51  
Administrasjon  
+47 33 78 48 50

# Produktdatablad

## Aquapanel Flisunderlag

**NORGIPS**

P 7.1.004  
Rev:04.12.2008

Utarbeidet av: Raymond Lyngmo    Kontrollert av: Terje Østhagen


### Underlag

Tregulvet bør være OSB, sponplategulv eller kryssfiner, alle med not og fjær

Overflaten må være jevn og c/c 400 er anbefalt bjelkeavstand

Det eksisterende trebjelkeunderlaget må være tilpasset de krav som gjelder for hver enkelt konstruksjon. Det bærende bjelkelaget bør være konstruert for en maks nedbøyning på lengde/ 300

	Minimum undergulvtykkelse avhengig av c/c avstand på trebjelkene		
	40 cm	60 cm	80 cm
OSB 3 iht. EN 300	18 mm	18 mm	22 mm
MDF kategori P5 iht. EN 312	19 mm	22 mm	



### NORGIPS NORGE AS

Postboks 655 Strømsø NO 986 034 757 MVA  
N-3003 Drammen Bankgiro  
Norway 6011.06.34105  
E-mail:  
[norgips@norgips.com](mailto:norgips@norgips.com)

Telefon +47 33 78 48 00  
Telefaks Salg og teknikk  
+47 33 78 48 51  
Administrasjon  
+47 33 78 48 50

# Produktdatablad

## Aquapanel Flisunderlag

# NORGIPS

P 7.1.004  
Rev:04.12.2008

Utarbeidet av: Raymond Lyngmo

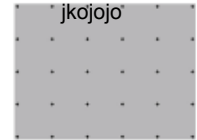
Kontrollert av: Terje Østhagen

### Leggeanvisning

Prime undergulvet med AQUAPANEL® Interiør Primer (fortynnet 1:1).  
Tørketid ca en halv dag



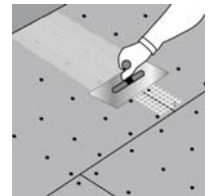
Skrue avstand < 25 cm i begge retninger (forbruk ca. 30 skruer/m<sup>2</sup>)  
Avstand fra kant ≥ 15 mm



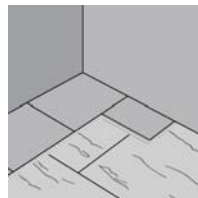
Påfør et fleksibelt flislim



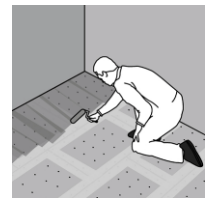
Fyll alle skjøtene med fleksibelt flislim. Legg så på AQUAPANEL® armeringsbånd (10 cm). Dette skal nå stå å tørke



Den første AQUAPANEL® Flisunderlagsplate legges i hjørnet av rommet  
Pass på at du legger platene forskjøvet med minimum 200 mm  
Plateskjøtene skal ikke være på samme sted



Prime hele overflaten med AQUAPANEL® Interiør Primer (fortynnet 1:2). La den tørke i 12 timer (avhengig av romtemperatur)



Skru platene til undergulvet rett etter at de legges ned.  
Bruk AQUAPANEL® Maxi Skrue SN 25



Lim flisene på den primede AQUAPANEL® overflaten ved hjelp av fleksibelt flislim. Maks størrelse på flisene er 33 x 33 cm



Når du legger den påfølgende platen, sørg for at du får et mellomrom på 3-5 mm mellom platene. Jobb deg alltid ut av rommet.  
Unngå skjøter på samme sted. Skjøtene skal forskyves med minimum 200 mm

**NORGIPS NORGE AS**

Postboks 655 Strømsø NO 986 034 757 MVA  
N-3003 Drammen Bankgiro  
Norway 6011.06.34105  
E-mail:  
[norgips@norgips.com](mailto:norgips@norgips.com)

Telefon +47 33 78 48 00  
Telefaks Salg og teknikk  
+47 33 78 48 51  
Administrasjon  
+47 33 78 48 50