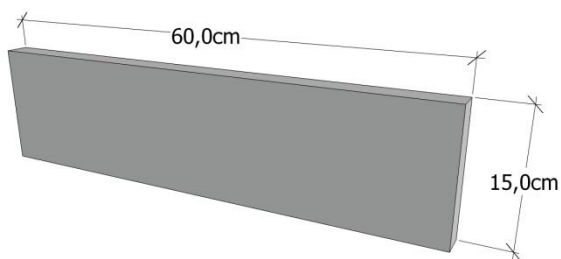


PRODUKTBLAD

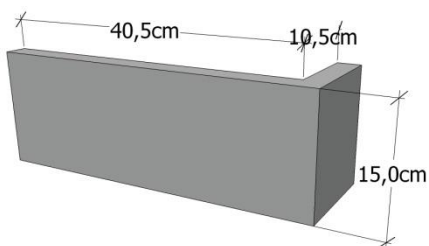
TEKNISK SPESIFIKASJON

STONE WALL

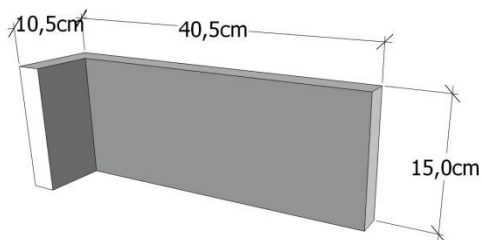
JAZZ



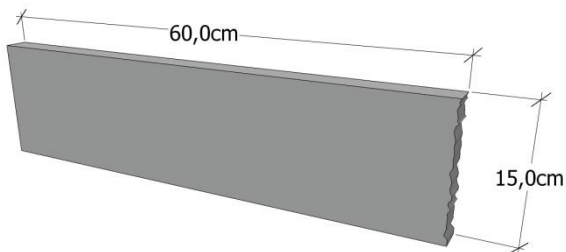
RETT PANEL
NOBB: 44478193



UTVENDIG HJØRNE
NOBB: 44478306



INNVENDIG HJØRNE
NOBB: 44478344



NATURLIG ENDESTEIN
NOBB: 44478261

Forpakning:

Rett panel:	4 stk. - 0,36 kvm.
Hjørnestein:	4 stk. - 0,306 kvm.
Endestein:	4 stk. - 0,36 kvm.
Vekt:	50 kg pr. m ²

Avvik mål: +/- 1,5mm

MONTERING

Utregning:

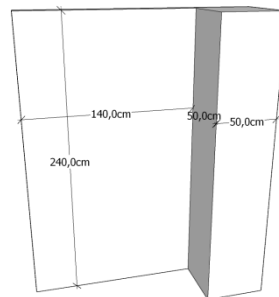
Mål opp alle flater og regn ut totalt areal som skal dekkes.

For å finne antall hjørnestein, deles høyden på **hvert hjørne** med høyden på steinen.

Regn ut arealet på hjørnesteinene, og trekk dette fra det totale vegg arealet.

Legg til en halv kvadratmeter for kapp, og rund opp til nærmeste hele eske med rettstein.

Eksempel Brannmur med pipe.



Veggene her er 140 + 50 + 50 + 50cm. Høyden er 240cm. Total areal blir 6,96 m².

Fra Brannmuren inn til pipa er det et innvendig hjørne på 240cm høyde. Pipa har 2 utvendige hjørner som også er 240cm høye. Hjørnene utgjør da 3,672 m². ($240/15 = 16$ stk pr. hjørne. $48 \text{ stk} \times 0,0765 = 3,672 \text{ m}^2$.)

Mengde med rettstein blir som følger.

$6,96 \text{ m}^2, - 3,672 \text{ m}^2 = 3,288 \text{ m}^2$.

Legg til en halv kvadratmeter og **rund opp** til hele esker.

$3,788 \text{ m}^2 / 0,36 \approx 11$ esker (3,96 m²).

Montering

Påfør flislim på veggen med en tannsparkel med 8-10mm tannstørrelse. Fukt panelene lett på baksiden, og trykk dem godt inn i mørtelen. Ved liming utendørs er det **meget viktig** at det ikke blir «lommer» i limet hvor det kan bli liggende vann og lage frostspreng. Limsøl må vaskes bort med en gang.

Tilpasning mot vegg, hjørner eller avslutning gjøres med vannsag eller vinkelsliper med diamantblad. Legg vater på hvert sjikt for å unngå skjevheter.

For mer utfyllende monteringsanvisning, se vår hjemmeside.