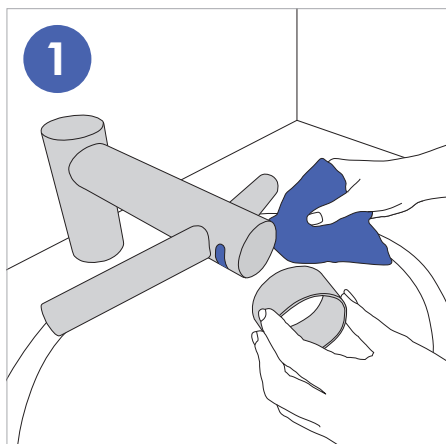
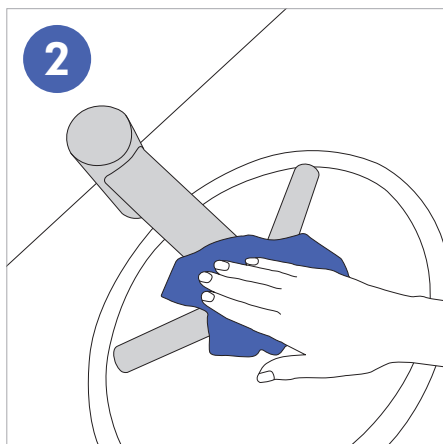


Hold den ren

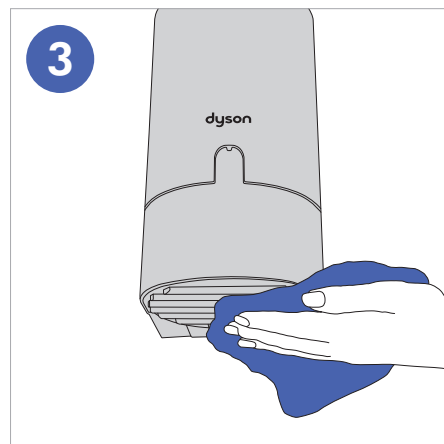
Dyson Airblade Tap håndtørrer bør rengøres dagligt. Følg disse tre lette trin for at sikre, at udstyret fungerer optimalt og forbliver hygiejnisk.



1
Aftør følerne med en blød klud med et rengøringsmiddel, der ikke sliber, og placer derefter den medfølgende rengøringshætte over følerne for at forhindre, at luft og vand aktiveres.



2
Rengør alle vandhanens overflader, vask, spejl og evt. vægge eller bordflader. HUSK at fjerne rengøringshætten.



3
Rengør REGELMÆSSIGT luftindtaget i bunden under motoren (under vasken). Sørg for at vaskens afløb er fri for blokeringer, så vandet frit kan løbe ud.

Vigtig oplysning

De fleste professionelle rengøringsmidler kan anvendes. De følgende er skadelige for apparatet.

BRUG IKKE:



Blandinger baseret på alkohol og syre
Alkohol
Opløsningsmidler/oliebaserede blandinger
Kvaternær ammonium
Alkali-blegemidler
Skummende ingredienser
Blegemiddel eller ridsende rengøringsmidler

Brug af den forkerte rengøringsmetode eller rengøringsprodukt kan ugyldiggøre garantien.

Alle rengøringsmidler skal bruges præcis som anvist af producenten (herunder i en passende opløsning).

Alle potentielle rengøringsmidler bør først afprøves på et skjult område, for at sikre deres egnethed. Det bør desuden sikres, at andre skadelige væsker ikke kommer i kontakt med apparatet, specielt olie- og alkoholbaserede produkter.

Brug ikke en højtryksrens.

Vandets renhed og biologisk vækst

I visse lande er der regler eller retningslinjer, der kræver, at vandforsyning med tempereret vand (som det der leveres til Dyson Airblade Tap håndtørrer) renses regelmæssigt for at minimere biologisk vækst.

For at overholde disse regler, er Dyson Airblade Tap håndtørrer udviklet til at modstå indvendig rengøring med vand, der er op til 95°C og med natriumhypochlorit i en koncentration på 0,45 %.

Når du foretager indvendig rengøring af Dyson Airblade Tap håndtørrer, skal du være opmærksom på evt. sikkerhedsforanstaltninger ved brug af varmt vand eller kemikalier. Dyson er ikke ansvarlig for skader i forbindelse hermed.

Dyson kan ikke give råd om, hvilken rengøring du skal udføre, da det afhænger både af de gældende regler og din vandforsyning.

For flere oplysninger kontakt Dyson:
www.dysonairblade.dk