

SANIFLO AB

- Installer WC eller kjøkken hvor DU vil



ny serie



LEILIGHETER, HOTELL & OFFENTLIGE MILJØER

Pumpe for kommersielle steder som barer, restauranter og lignende. Passer også for hjemmebruk.



7 m
70 m



46 dB (A)

www.saniflo.no



SANISPEED® +

NRF: 6201786 ersatter NRF 6201713

Innløpstilkoblinger: 4 x 40 mm

Utløpsdiameter: 32 mm

Beskyttelsesklasse: IP44 | **Effekt:** 400 W

El-forsyning: 220-240 V/50 Hz | **Strømstyrke:** 2 A

Vekt: 6,2 kg

Temperatur: maks. 40° C, korte perioder 75° C
maks. 5 min

Anbefalt fall mellom avløpet og pumpen: 3 %

Leveres med: 1 utløpsvinkel med integrert tilbakeslagsventil, 3 innløpsmuffer 40 mm, 2 innløpsplugger og 2 gulvfester.

Kan styres med **SANIALARM®**

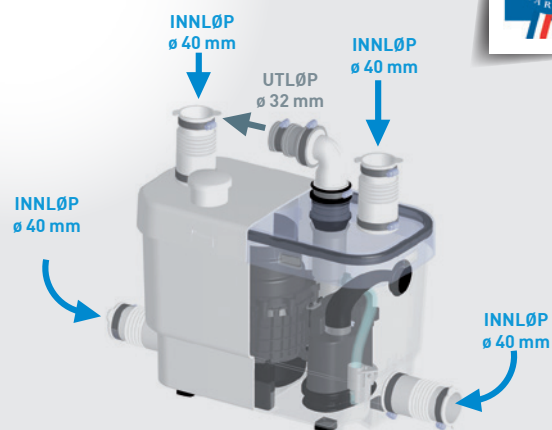
TRYKKHØYDE ELLER HORIZONTAL PUMPING

MAKS: ↑ 7 M → 70 M

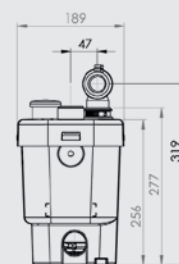
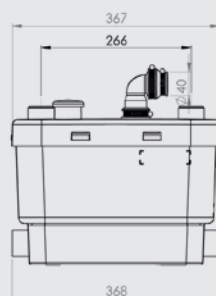
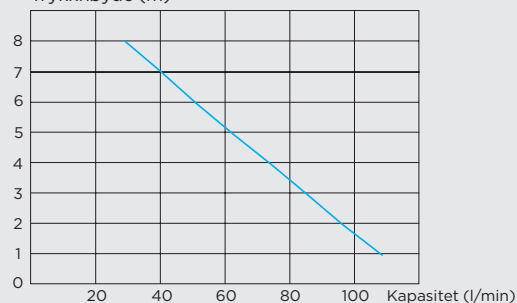


Rengjøringsmiddel **DESCALER®** til **SANIFLOs** produkter
NRF DESC. 6201718

FORDELENE



Trykkhøyde (m)



* Register produktet, og utvid garantien til 5 år.

© 2017 Saniflo AB. Vi tar forbehold om eventuelle feil i produktarket og forbeholder oss retten til å endre spesifikasjonene uten forhåndsgitt varsel.