

# INTERIØR+

Panel | Listverk | Kolleksjoner

## + TIPS OG RÅD OM INTERIØRTRENDER

Ton-i-ton | Spilepanel | Mørkt interiør



Bli med hjem til Sonjas hvite hjem side 14  
og Franciskas flotte kjøkken side 50

Bygg  
søk  
Vinn!

Har du bygget noe i tre som kan være til  
inspirasjon for andre? Søk Inspirasjonsprisen!  
Les mer på side 52



Visste du at panel i våtrom  
er et smart og strømsparende  
valg? Les mer på side 21

## PERSONLIGE INTERIØRSTILER

Tidløs Hvit -  
Nordisk Natur -  
Personlig Kontrast -  
Unik Effekt -

4

# INNHOOLD

- 4 HVIKEN STIL ER DU?**
- 6 VELG RIKTIG SORTERING**  
Tips og råd fra Produktsjef interiør
- 8 TIDLØS HVIT**  
Hvit – Hvitere – Hvitest
- 10 KOLLEKSJON HVIT | HVITMALT**
- 12 HVITMALT TILBEHØR**
- 13 KOLLEKSJON HVIT | HVITMALT SLØYD**
- 14 HJEMME HOS**  
Influencer Sonja Olsen
- 16 KOLLEKSJON HVIT | HVITLASERT**
- 18 KOLLEKSJON HVIT | HVITLASERT SLØYD**
- 18 HVITLASERT TILBEHØR**
- 20 NORDISK NATUR**  
Skap ro og lunhet
- 22 KOLLEKSJON | NORD**  
Tidløse innevegger
- 26 HJEMME HOS**  
Interiørarkitekt Linda Steen
- 28 KOLLEKSJON | EVENTYRPANEL**  
Drivvedgrå | Huldrebeige | Setergrå
- 32 VÅRE BEISFARGER**  
Eventyrlige farger til vegger og tak
- 34 PERSONLIG KONTRAST**  
Fremhev din stil
- 36 DOWNTON ABBEY**  
Et touch av herskabelighet
- 38 KOLLEKSJON | BRA NOK**
- 40 HJEMME HOS**  
Linda og Petter
- 42 UNIK EFFEKT**  
Skill deg ut
- 44 KOLLEKSJON | EFFEKTPANEL**  
Dusty silver | midnight choir | trollhvit
- 48 KOLLEKSJON | TRESPILER OG GLATTKANTER**
- 50 HJEMME HOS**  
Influencer Franciska Munck-Johansen
- 52 INSPIRASJON**
- 54 ET NORSKT NATURPRODUKT**
- 56 VÅRE PANELPROFILER**
- 58 VÅRE BYGGEGUIDER**

Finalist Inspirasjonsprisen  
Fotograf Håvard Løberg



## REDAKSJONEN

Kommunikasjonsdirektør  
**tone bente BERGENE HOLM**

Grafisk designer | Art director  
**REBEKKA EMILIE NORD-VARHAUG**

Fotograf | Fotoprodusent  
**FINN ERIK BJØRNSTAD**



## TO NE BENTE BERGENE HOLM

Kommunikasjonsdirektør i Bergene Holm AS og Juryleder i Inspirasjonsprisen.

Jeg er stolt av å jobbe med tre!

Tre har mange unike egenskaper. Det lever og puster, det lukter godt, det er isolerende, formbart og kan tilpasses nesten enhver trend. Og så lager treet  $O_2$  når det vokser og lagrer  $CO_2$  hele livet. Tre er som en klimabank.

I Norge tilbringer vi veldig mye tid innendørs. Å omgi seg med naturens egne byggematerialer har en beroligende og lun effekt. Ved å bruke kortreist og norskprodusert panel, bidrar du også positivt til miljøregnskapet.

Visste du at du kan få ferdigbehandlet panel med glitter og skimmer?

I denne brosjyren kan du lese om våre unike kolleksjoner tilpasset dagens interiørtrender. Børstet, beiset, lasert, malt, med og uten skimmer – i gran og furu.

Mange av kolleksjonspanelene har eget tilbehør i samme fargenyans, slik at du får et interiør ton-i-ton.

Jeg håper brosjyren gir deg inspirasjon og kunnskap til å velge gode produkter for ditt byggeprosjekt.

Når prosjektet ditt er ferdig, håper jeg du søker Interiørprisen. Vinneren premieres med 50.000 kr.

Du kan lese mer om våre Inspirasjonspriser på [bergeneholm.no/inspirasjonsprisen](http://bergeneholm.no/inspirasjonsprisen)

### VI TAKKER

Takk til alle våre samarbeidspartnere i forbindelse med denne publikasjonen:

Scenario, Linda Steen, @Franciskasvakreveren, @Sonja\_ols, Linda og Petter Hermansen.

Vi takker også alle søkere til Inspirasjonsprisen og Interiørprisen spesielt som deler sine erfaringer, bilder og inspirerende bruk av tre.

Vi tar forbehold om eventuelle trykkfeil og fargegjengivning ifm. trykk.

Bilder og tekst © Bergene Holm AS  
Alt innhold tillates kun gjenbrukt etter avtale med Bergene Holm AS.

# HVILKEN STIL ER DU?

HVIT - HVITERE - HVITEST

## TIDLØS HVIT

Et lyst interiør er lett å bli glad i. Enten du liker det landlige, minimalistiske, nostalgiske eller det herskapelige, vil et klassisk hvitt interiør gi et lyst, lett og delikat uttrykk. Treets egenskaper og variasjon i struktur, tone og glans, gjør at hvit ikke bare oppleves hvit.



SKAP RO OG LUNHET

## NORDISK NATUR

Naturlige overflater og struktur, gir en lun og harmonisk stemning til moderne hjem og hytter. Det å kunne se og føle treoverflatene gir interiøret karakter og personlighet. Beis tar vare på treets pustende egenskaper og fremhever det vakre i hvert bord for en typisk Nordisk stil.



I Norge er vi eksperter i oppussing og vi bruker mye tid på å skape hjem med stil og særpreg. Vi har lange tradisjoner for å benytte tre i interiøret, både på vegg og i tak. Kanskje fordi treverk så lett lar seg benytte, samme hvilken stil du ønsker å skape?

## FREMHEV DIN STIL

# PERSONLIG KONTRAST

Et hjem bør være personlig. Ofte er det de personlige hjemmene mange finner mest inspirerende. De som tør å trosse moter og fargetrender, og som stoler på sin egne særegne smak. De som velger løsninger der kontraster får spillerom og hvor materialene skaper dybde og spenning i interiøret.





## SKILL DEG UT

# UNIK EFFEKT

Hvem vil ikke være unik? Skimmer, glitter og overflater som leker med lyset, skaper spennende rom for de som våger å ta interiøret et skritt videre. Subtile metalliske overflater eller trendy trespiler, er perfekt for deg som er opptatt av detaljer og et unikt uttrykk i hjemmet ditt.





## MALT PANEL I NATUR, FINGERSKJØTET OG SLØYD

### MALT NATUR

Våre malte paneler er påført en vannfortynnbar interiørmaling som gir en pen finish og lett glans. Standard farge er Bomull, NCS S-0502-Y med glans 18-23.

### HVA KAN DU FORVENTE?

Malt panel i natursortering er et produkt hvor treets naturlige iboende egenskaper vises gjennom malingen. Panelet vil få et naturlig gjennomslag av kvist, kvistutslag og sprekki og ved kvist. Fargeforandring rundt kvist vil kunne forekomme, særlig dersom panelet er utsatt for mye sollys.




### MALT FINGERSKJØTET

Til våre malte paneler i faste lengder, benytter vi fingerskjøtet, kvistfritt råstoff fra furu. Dette råstoffet er satt sammen av lameller hvor de fleste kvister og skjønnhetsfeil er kappet bort. Standard farge er Bomull, NCS S-0502-Y med glans 18-23.

### HVA KAN DU FORVENTE?

Panel i fingerskjøtet sortering gir et tilnærmet kvistfritt inntrykk hvor treets struktur kan skimtes gjennom laget med maling. Fingerskjøten i panelet vil kunne sees under enkelte lysforhold.



### MALT OG LASERT SLØYD

Panel i sløyd sortering er produsert av håndplukkede bord som er naturlig fri for kvist. Panel i denne sorteringen leveres i 16mm tykkelse og gir et solid og vakkert inntrykk både på vegg og i tak.

### HVA KAN DU FORVENTE?

Panel i sløyd sortering gir et tilnærmet kvistfritt inntrykk. Treets naturlige struktur kommer pent gjennom strøket med maling eller lasering. Noe kvist og småsprekk må påregnes i et råstoff som fortsatt er levende og naturlig.



# TRENDY KOLLEKSJONER OG RIKTIG SORTERING

Trender kommer og går – særlig på interiørfronten. Heldigvis ser det ut til at det å bruke naturlige, bærekraftige og miljøvennlige produkter i interiøret, har kommet for å bli.

Vi utvikler hele tiden nye konsepter, kolleksjoner og behandlinger, slik at panel og listverk tilfredsstiller dagens trender og krav. Du kan lese mer om alle våre kolleksjoner i denne brosjyren. Men før du gjør det, les gjerne litt om de ulike sorteringene som benyttes innen interiørtre. Da tror jeg du blir mer fornøyd med det endelige resultatet.

## BEISET, LASERT OG UBEHANDLET PANEL I NATURSORTERING

### LASERT NATUR

Våre laserte paneler har en hvitpigmentert og vokset overflate hvor treets spill kommer til syne. Lagene med UV-beskyttelse og lasering beskytter treet, isolerer kvisten og gir en finish som er jevn og matt. Vi bruker panel i natursortering til våre laserte panelprofiler.



### HVA KAN DU FORVENTE?

Tre lever og puster. Kvistsprekk og endringer i uttrykk vil derfor forekomme. Det er ingen kjente behandlinger på markedet i dag som kan garantere at kvistgjennomslag (gulning/sprekk) ikke vil oppstå over tid.




### BEISET NATUR

Våre beiseide paneler er påført UV-beskyttelse og en vannfortynnbar interiørbeis som fremhever treets egenart. Vi har utviklet mange flotte beisfarger i et spekter fra lyst til mørkt. Uansett farge får du en naturlig overflate med kvist og struktur og en panel som puster og er bra for inneklimate.



### HVA KAN DU FORVENTE?

Panel av heltre har naturlig variasjon i trevirkets fargespill, i det kjernen kan være mørkere enn yten (kantene). Transparente overflatebehandlinger som beis og lasering vil dermed oppleves ulikt avhengig av panelbordets trestruktur og dimensjon.




### UBEHANDLET NATUR

Vi benytter kortreist og miljøvennlig råstoff fra gran og furu til våre paneler i natursortering. Panel i natursortering har en sortering som viser treverket slik det naturlig fremstår i skogen; unikt, pustende og med en levende spill av kvister og «skjønnhetsfeil».



### HVA KAN DU FORVENTE?

Natursortering blir særlig benyttet til panelprofiler som skal laseres og beises. Vær oppmerksom på at brede profiler får et større kvistbilde. **Miksing av ulike bredder (95/120/145mm)** på samme vegg, gjøres på eget ansvar da det ikke er mulig å garantere lik farge på panel med ulike dimensjon og/eller produksjonsdato.



## ANDREAS GUTTULSRØD

Produktsjef Interiør  
Bergene Holm AS

Andreas er ansvarlig for våre interiørprodukter. Han er opptatt av du skal ha riktige forventninger til de ulike sorteringene og kvalitetene som finnes på markedet, slik at du blir fornøyd med de interiørproduktene du velger.

Andreas ønsker også at flere tar seg litt mer tid til å akklimatisere og sortere produktene før de setter i gang med montering. Det er ikke så mye som skal til for at resultatet blir veldig bra, også over tid.



**Vinner av Inspirasjonsprisen 2016**  
Du finner flere bilder av dette flotte  
hjemmet på:  
[blogg.bergeneholm.no](http://blogg.bergeneholm.no)

HVIT | Perlestaff 14x120mm / Fotlist Sveitser 21 x 120mm



# TIDLØS HVIT

Mange sverger til en lys interiørpalett. Rommene føles større, interiøret mer delikat og dagene lengre, når vegger og tak er hvite. Hvitt er ikke bare hvitt, men kan oppleves både varmt og kaldt. Vi har ulike behandlinger som fremhever nyansene.

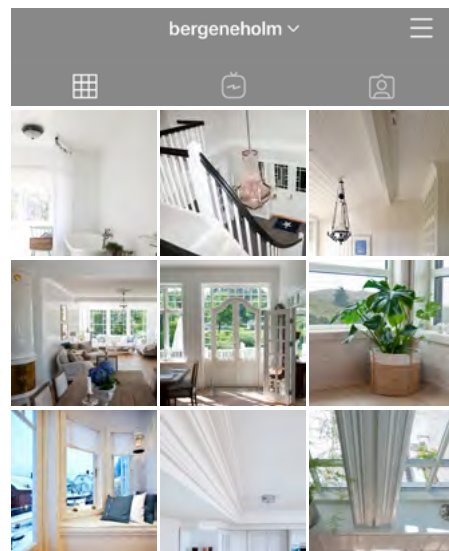
Både hvitmalt og hvitlaserte overflater fremhever et lyst og tidløst interiør. Det blir profilen på panelet og listverket som markerer stilen.

For eksempel vil panel og listverk uten profil, underbygge et moderne, stramt og minimalistisk uttrykk.

Hus og hytter som ønsker en nostalgisk, tradisjonell eller maritim palett, kan fremheve stilen med detaljerte lister og paneler med klassiske profiler.

En herskkelig bolig eller leilighet kan enkelt forsterke uttrykket med stilfulle listverkskombinasjoner som gir et staselig og luksuriøst inntrykk.

@bergeneholm  
#lasertpanel #hvittinteriør  
#Skyggeskrå #modernelist



Hvitmalt | Skogenpanel 21x195



Hvitmalt | Faspanel 14x95mm / Sveitser Karnlist 21x120mm



Hvitmalt | Perlestaff 14x120mm

## TIPS OG RÅD

Panel på deler av veggøyden gir et klassisk og elegant uttrykk. Lag din egen komposisjon av panel, listverk og glattkanter. Les mer på dette på side 36 og 37.

# HVIT

## HVIT - HVITERE - HVITEST

I interiørkolleksjonen HVITMALT finner du våre mest populære hvitmalte paneler og listerverksserier, samt tilbehør som foringer, glattkanter og smålister.

Innen hvitmalte produkter er det et bredt sortiment av profiler og dimensjoner, disse finner du i sin helhet på [www.bergeneholm.no](http://www.bergeneholm.no)

For at du skal ha riktig forventning og bli fornøyd med din hvitmalte panel over tid, er det viktig at du velger riktig sortering på produktene. Du kan lese mer om hva vår panelekspert sier om dette på side 6 og 7 og i kolonnen til høyre.

Våre malte paneler kommer i fargen Bomull (S0502-Y) og med en glansgrad på 18-23. Vi leverer hvitfargen Klassisk og andre NCS-farger på forespørsel.



Hvitmalt | Perlestaff 14x120mm / Karmlist Sveitser 21x120mm



Interiørkolleksjonen HVITMALT består av paneler i tre ulike sorteringer; sløyd (naturlig kvistfri), fingerskjøtet kvistfri og natur. I tillegg til et bredt sortiment av lister, foringer og glattkanter.

**PANEL | HVITMALT | KVISTFRI (12mm)**  
5 utvalgte profiler, malt i hvitfargen Bomull. Produseres på fingerskjøtet og tilnærmet kvistfritt råstoff hvor treets struktur skimtes gjennom et perfekt strøk med maling. Leveres i hele lengder og med mulighet for skjult innfesting.

**PANEL | HVITMALT | NATUR (12mm)**  
5 utvalgte profiler, malt i hvitfargen Bomull. Produseres av natursortert råstoff som viser treverket slik det naturlig er; unikt, pustende og med en levende spill av kvister og skjønnehetsfeil. Leveres i ulike lengder.

**PANEL | HVITMALT | SLØYD (16mm)**  
2 utvalgte profiler, malt i hvitfargen Bomull. Produsert av håndplukkede bord som er naturlig nesten fri for kvist. Leveres i ulike lengder og med mulighet for skjult innfesting

### BROSJYRE | LISTVERK +

Vil du lese mer om listverk og hvilke serier som passer til ulike interiør- og husstiler, kan du laste ned vår listverksbrosjyre på [bergeneholm.no](http://bergeneholm.no)



### INSPIRASJON

Finn inspirasjon på våre nettsider, blogger og instagram. Bruk gjerne:

@bergeneholm | #bergeneholm

100% NORSK



# KOLLEKSJON HVIT | HVITMALT KVISTFRI OG NATUR

## SKYGGE SKRÅ

Skygge skrå har en liten vinkel (fas) på hver side av panelbordet, og har ca 10mm lysåpning mellom bordene.




Kvistfri: 13 x 120/145 mm

Natur: 14 x 120/145 mm

HVITMALT | KVISTFRI

HVITMALT | NATUR



## GLATTPANEL

Glattpanel består av rette bord i lik eller ulik bredde, som monteres ved siden av hverandre.





Kvistfri: 13 x 95/120/145 mm

Natur: 14 x 95/120/145 mm

HVITMALT | KVISTFRI

HVITMALT | NATUR



## LÅVEPANEL

Låvepanel kalles også sprekkpanel og har en lysåpning på 2 mm som gir et jevnt uttrykk på vegg / tak.





Kvistfri: 13 x 95/120 mm

Natur: 14 x 95/120 mm

HVITMALT | KVISTFRI

HVITMALT | NATUR



## FASPANEL

Faspanel har en liten vinkel (fas) på hver side av panelbordet som gir en fin skyggeeffekt på veggen.





Kvistfri: 13 x 95/120 mm

Natur: 14 x 95/120 mm

HVITMALT | KVISTFRI

HVITMALT | NATUR



## PERLESTAFF

Perlestaff, også kalt Rundfas, har i tillegg til en vinkel (fas) på hver side av panelbordet, også en staff (perle).





Kvistfri: 13 x 120 mm

Natur: 14 x 120 mm

HVITMALT | KVISTFRI

HVITMALT | NATUR




## KVISTFRI




## NATUR




## MODERNE & MINIMALISTISK




ENKEL



FUNKSJON



MODERNE



DISKRET

---

## NOSTALGI & TRADISJON




NOSTALGI



TRADISJON



IDYLL



PROFILERT

---

## TIDLØS & KLASSISK



EMPIRE



BAROKK



KLASSISK



TIDLØS

---

## EKSKLUSIVT & HERSKAPELIG



SVEITSER



ANTIKK EKSKLUSIV



ANTIKK

# KOLLEKSJON HVIT | HVITMALT KVISTFRI SLØYD



## SLØYD | VÅR FLOTTESTE SORTERING

Panel i sløyd sortering gir et tilnærmet kvistfritt inntrykk hvor treets naturlige struktur kommer vakkert gjennom strøket med maling.

Panel i denne sorteringen er produsert av håndplukkede bord som er naturlig fri for kvist. Panelene er hele 16mm tykke og leveres med fals for skjult innfesting.




## SLØYD | SKYGGE SKRÅ

Skygge skrå har en liten vinkel (fas) på hver side av panelbordet, og har ca 10mm lysåpning mellom borden.

Se eget innstikk for dimensjoner.  
Kvistfri sløyd: 16 x 120 mm



HVITMALT | SLØYD  
SKYGGE SKRÅ




## SLØYD | FASPANEL

Faspanel har en liten fas (vinkel) på hver side av panelbordet som gir en fin skyggeeffekt på veggen.

Se eget innstikk for dimensjoner.  
Kvistfri sløyd: 16 x 120 mm



HVITMALT | SLØYD  
FASPANEL



## TILBEHØR TIDLØS HVIT


Innen hvitmalt produkter er det et bredt og omfangsrikt sortiment av paneler, lister, glattkanter og foringer i ulike profiler og dimensjoner. Disse finner du i sin helhet på [www.bergeneholm.no](http://www.bergeneholm.no)




VINKELLIST |  
HVITMALT



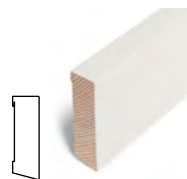
HULKIL |  
HVITMALT



FORING |  
HVITMALT



MODERNE KARMLIST |  
HVITMALT



MODERNE FOT-/TAKLIT |  
HVITMALT



REPARASJONSMALING |  
HVIT 30ML



**Mer inspirasjon?**

Sjekk ut den fine Instagramkontoen til Sonja @sonj\_ols

# MODERNE HVIT

// Jeg trives best med et lyst interiør der grønne planter er en viktig del av innredningen og skaper en god atmosfære.



Åpenbart liker jeg et lyst og hvitt interiør. Alle de store flatene i huset som gulv, vegger og tak, er hvitmalt. I tillegg er de største interiørelementene hvite. Med en slik lys grunnpalett, kommer alle kontraster svært godt frem.

Jeg liker å omgi meg med mye grønne planter og blomster. Opplevelsen og tilstedeværelsen av de grønne plantene blir forsterket når alt annet er lyst.

Med en hvit grunnpalett er det også lett å endre uttrykket i interiøret gjennom årets sesonger. Mørke eller sorte puter, bilder og små interiørdetaljer luner interiøret på høsten og vinteren. Blomster i lyserosa og lyse puter får frem vår- og sommerstemning.

Uansett sesong og tilbehør, hvit er ikke bare hvit. Teksturen i de ulike elementene gir interiøret dybde. Hvitmalt gulvbord, panel og listverk, hvor treets struktur fortsatt kan skimtes, oppleves anderledes enn en hvit tapet eller en hvit sofa.



## SONJA OLSEN

**Influencer, boligstylist og interiørinstagramer.**

Finalist VIXEN awards 2020

Finalist Gullfjæren 2019 og 2020

Med over 130 000 følgere på Instagram deler Sonja daglig bilder av sitt delikate og hvite interiør. Den gjennomgående bruken av hvitt, både i interiør og uterom, gjør huset til en lys helårsdrøm.

Følg Sonja på:

Instagram: @sonja\_ols



# HVITLASERT

## NATURLIG, NORDISK OG STILRENT

I interiørkolleksjonen HVITLASERT, har vi samlet våre hvitlaserte paneler, utvalgte listverk og annet tilbehør.

Mange ønsker det lyst og naturlig, men ikke helt hvitmalt. Da er hvitlaserte interiørprodukter svaret. Vår hvitlasing slipper treets naturlige spill og kvistbilde frem, og gir et lyst og typisk nordisk uttrykk på vegger og tak.

Trenden tilsier at mange ønsker lister og foringer i samme behandling. Til vår hvitlaserte kolleksjon har vi valgt listverksserien MODERNE. Den er nordisk og stram i formspråket, men gir en pen og helhetlig avslutning rundt vinder og dører, samt fine overganger mellom gulv og tak.



Hvitlasert | Glattpanel 14x120mm / Listverkserie Moderne 15/17x56mm, furu



Interiørkolleksjonen HVITLASERT består av paneler i to sorteringer; natur og sløyd (naturlig kvistfri). Tilhørende utvalgte listverksprofiler og foringer med hvitlasert behandling, i tilsvarende natursortering

### PANEL | HVITLASERT | NATUR (12mm)

6 utvalgte profiler, med hvit transparent lasing. Produseres av natursortert råstoff som viser treverket slik det naturlig er; unikt, pustende og med en levende spill av kvister og skjønnehetsfeil. Leveres i ulike lengder.

### PANEL | HVITLASERT | SLØYD (16mm)

2 utvalgte profiler, med hvit transparent lasing. Produsert av håndplukkede bord som er naturlig tilnærmet fri for kvist. Leveres i ulike lengder og med mulighet for skjult innfesting

### HVITLASERTE LISTER OG FORINGER

Til denne kolleksjonen er tilhører listverksserien MODERNE og utvalgte smålister og foringer.

### NORSK KVALITET

Kolleksjonen HVITLASERT er produsert på våre norske høvlerier og overflatebehandlingslinjer.

- Klassisk, tidløst og stilrent
- Lister og foring i lik behandling
- Lyst, men fortsatt naturlig
- Norskprodusert og kortreist

### SØK INSPIRASJONSPRISENE

Hvert år deler vi ut INTERIØRPRISEN og 50.000 kroner til et inspirerende interiørprosjekt. Alle som bygger med tre kan søke innen 1. desember.

### INSPIRASJON

Finn inspirasjon på våre nettsider, blogger og instagram. Bruk gjerne:

@bergeneholm | #bergeneholm





## KOLLEKSJON HVIT | HVITLASERT

### SKYGGE SKRÅ

Skygge skrå har en liten vinkel (fas) på hver side av panelbordet, og har ca 10mm lysåpning mellom bordene.



Natur: 12 x 120 og 14 x 120/145 mm

HVITLASERT | NATUR



### GLATTPANEL

Glattpanel består av rette bord i lik eller ulik bredde, som monteres ved siden av hverandre.



Natur: 14 x 95/120/145 mm

HVITLASERT | NATUR




### LÅVEPANEL

Låvepanel kalles også sprekkpanel og har en lysåpning på 2 mm som gir et jevnt uttrykk på vegg / tak.



Natur: 14 x 120 mm

HVITMALT | NATUR




### FASPANEL

Faspanel har en liten vinkel (fas) på hver side av panelbordet som gir en fin skyggeeffekt på veggen.



Natur: 14 x 95/120 mm

HVITLASERT | NATUR



### PERLESTAFF

Perlestaff, også kalt Rundfas, har i tillegg til en vinkel (fas) på hver side av panelbordet, også en staff (perle).



Natur: 14 x 120 mm

HVITLASERT | NATUR



### KVISTFRI



### NATUR





Hvitlasert | Glattpanel 14x120mm / Listverksserie Moderne 17x56mm, furu  
Hvitlasert | Trespiler 20x45mm, kvistfri furu  
Setergrå | Glattpanel 14x120mm, strukturlistet, furu

**+** Mer av dette?  
Se filmer fra da vi var på besøk,  
og lær om interiørproduktene.  
[youtube.com/bergeneholm](https://youtube.com/bergeneholm)



# KOLLEKSJON HVIT | HVITLASERT



## SLØYD | VÅR FLOTTESTE SORTERING

Panel i sløyd sortering gir et tilnærmet kvistfritt inntrykk hvor treets naturlige struktur kommer vakkert gjennom strøket med maling.

Panel i denne sorteringen er produsert av håndplukkede bord som er naturlig fri for kvist. Panelene er hele 16mm tykke og leveres med fals for skjult innfesting.




## SLØYD | SKYGGE SKRÅ

Skygge skrå har en liten vinkel (fas) på hver side av panelbordet, og har ca 10mm lysåpning mellom bordene.



Kvistfri sløyd: 16 x 120 mm

HVITLASERT | SLØYD  
SKYGGE SKRÅ




## SLØYD | FASPANEL

Faspanel har en liten vinkel (fas) på hver side av panelbordet som gir en fin skyggeeffekt på veggen.



Kvistfri sløyd: 16 x 120 mm

HVITLASERT | SLØYD  
FASPANEL




## TILBEHØR HVITLASERT



VINKELST | HVITLASERT  
DIMENSJON 32 x 32 mm



HULKIL | HVITLASERT  
DIMENSJON 15 x 15 mm



FORING | HVITLASERT  
DIMENSJON 18 x 45 |  
18 x 145 | 18 x 170 mm



REPARASJONSLASER | HVIT  
250 ml



MODERNE KARMLIST | HVITLASERT  
DIMENSJON 17 x 56 mm



MODERNE FOT-/TAKLIT | HVITLASERT  
DIMENSJON 15 x 56 mm

Setergrå | Glattpanel 14x95mm, furu | Listverksserie Moderne Setergrå 15/17x56mm, furu  
Hvitlasert | Glattpanel 14x95mm, furu  
Hytteprisen 2018



# NORDISK NATUR

Vår lengsel etter naturen avspeiler seg tydelig i hvordan vi nordmenn innreder våre hjem og fritidsboliger. Den tidløse og naturlige stilen kan være frodig, romantisk og samtidig rustikk, eller den kan være enkel og minimalistisk hvor treoverflatene er så naturlige som mulig.

Siden vi nordmenn tilbringer så mye tid innendørs, liker vi å ta med naturen inn i interiøret. Vegger som er beiset, vokset eller lasert og lar den levende trestrukturen synes, skaper en lun og naturlig atmosfære.

Tre i interiøret gir både trivsel og et godt inneklima. Tre er et hygroskopisk materiale, det vil si at det puster og tilpasser seg klimaet det blir plassert i. Det bidrar derigjennom til lavere energiforbruk til oppvarming av rommet. Panel egner seg derfor også godt på bad, vaskerom og soverom.


Vi har utviklet unike interiørkolleksjoner med spesialtilpassede beiser til både furu og gran. Våre kolleksjoner er norskproduserte, kortreiste og miljøvennlige.

## PANEL I VÅTROM

Vi anbefaler ikke å bruke trepanel slik at det utsettes direkte for vannsprut. Forøvrig kan man fint bruke panel i badet, forutsatt vanlig god lufting.

I alle rom der panelet kan bli utsatt for vann, f.eks i bad, må man sørge for god luftning/ventilering bak panelet. Panelet skal avsluttes minst 10 cm over ferdig gulv, og det skal gå litt inn over gulvet. Husk å overflatebehandle endeveden.

Vi anbefaler ellers at du sjekker byggeforskrifter og følger reglene i våtromsnormen når du skal bygge bad.



## TIPS OG RÅD

Sorter alltid panelbordene før du setter dem opp, slik at uttrykket blir harmonisk og jevnt. Pass på at kvisten peker oppover - da slipper du "sur" panel :)

# NORD

## TIDLØSE INNEVEGGER

Interiørkolleksjonen NORD er for deg som ønsker et interiør som gjenspeiler naturen vi omgir oss med og som tilfører interiøret ro og balanse i en ellers hektisk hverdag.

Interiørkolleksjonen NORD består av ferdig behandlede paneler og listverk i gran. Kolleksjonen vil med sitt rene og naturlige utseende, hvor treets vakre struktur forsterkes gjennom nøye utvalgte fargetoner, tilføre interiøret lunhet, tidløshet og et skimmer av røffhet.

Kolleksjonen består av en kompletterende listverksserie i gran natursortering i profilen MODERNE. Utvalgte smålister og utføringer fås i samme beisfarge i furu natursortering. Med panel, lister og utføringer ton-i-ton, blir rom og interiør helhetlig og nærmest sømløst omrammet.



NORD Lysne | Glatt/Låvepanel 14x95mm, gran



Interiørkolleksjonen NORD består av 3 unike ferdigbeisede paneler med tilbehør. Kolleksjonen produseres av gran i natursortering. Profilene er enkle og slette for et stilrent uttrykk på vegg og i tak.

- Unike og tidløse farger
- Panel og lister i lik behandling
- Smålister og utføringer i furu natursortering i samme farge

NORD interiør er produsert av staut, norsk gran fra lokale og miljøsertifiserte skoger.

Kolleksjonen produseres på våre norske høvlerier og overflatebehandlingslinjer.

### MILJØ- OG INNEKLIMAVENNLIG

Å bruke tre i interiøret gir et miljøvennlig, pustende og godt inn klima og bidrar positivt til klimaregnskapet.

### BROSJYRE | NORD

Likte du NORD? Last ned og les mer om kolleksjonen i egen brosjyre på [bergeneholm.no](https://www.bergeneholm.no)



### INSPIRASJON | NORD

Finn inspirasjon på våre nettsider, blogger og instagram. Bruk gjerne:

@bergeneholm | #nordfrabergeneholm






## MØRKNE

Panelet MØRKNE vil gi en lun og rolig stemning i alle rom. MØRKNE trives også godt i kombinasjon med SKUMRE.

Mørkne er en Glattpanel (låvepanel) med 2 mm lysåpning og har dimensjon 14 x 120 mm.



## TILBEHØR MØRKNE




**VINKELLIST | MØRKNE**  
DIMENSJON 32 x 32 mm



**HULKIL | MØRKNE**  
DIMENSJON 15 x 15 mm



**MODERNE KARMLIST | MØRKNE**  
DIMENSJON 17 x 56 mm



**MODERNE FOT-/TAKLIST | MØRKNE**  
DIMENSJON 15 x 56 mm



**FORINGER | MØRKNE**  
DIMENSJON 18 x 45 |  
18 x 145 | 18 x 170 mm




**REPARASJONSBEIS | MØRKNE**  
250 ml



**MODERNE KARMLIST | MØRKNE**  
DIMENSJON 20 x 95 mm





**MODERNE FOT-/TAKLIST | MØRKNE**  
DIMENSJON 18 x 95 mm



## SKUMRE

Panelet SKUMRE vil være med å skape den samme magiske stemningen av en dag som gråner, men fortsatt skimrer.

Skumre er en Glattpanel (låvepanel) med 2 mm lysåpning og har dimensjon 14 x 120 mm.




## TILBEHØR SKUMRE



**VINKELLIST | SKUMRE**  
DIMENSJON 32 x 32 mm



**HULKIL | SKUMRE**  
DIMENSJON 15 x 15 mm



**FORINGER | SKUMRE**  
DIMENSJON 18 x 45 |  
18 x 145 | 18 x 170 mm



**REPARASJONSBEIS | SKUMRE**  
250 ml



**MODERNE KARMLIST | SKUMRE**  
DIMENSJON 17 x 56 mm



**MODERNE FOT-/TAKLIST | SKUMRE**  
DIMENSJON 15 x 56 mm







## LYSNE

Panelet LYSNE vil gi interiøret den samme etterlengtede og gode følelsen av at det går mot lysere tider.

Lysne er en Glattpanel (låvepanel) med 2 mm lysåpning og har dimensjon 14 x 120 mm.




## TILBEHØR LYSNE



**VINKELLIST | LYSNE**  
DIMENSJON 32 x 32 mm



**HULKIL | LYSNE**  
DIMENSJON 15 x 15 mm



**FORINGER | LYSNE**  
DIMENSJON 18 x 45 |  
18 x 145 | 18 x 170 mm



**REPARASJONSBEIS | LYSNE**  
250 ml



**MODERNE KARMLIST | LYSNE**  
DIMENSJON 17 x 56 mm



**MODERNE FOT-/TAKLIST | LYSNE**  
DIMENSJON 15 x 56 mm



# LIVSKVALITET FØRST

// Jeg liker å tegne hjem som tilfredstiller kundens behov, ønsker og drømmer, i tillegg til at uttrykket skal være både tøft og lekkert. Glem trendy – det er livskvalitet vi snakker om.



Jeg kontaktet Bergene Holm da jeg jobbet med flere prosjekter, både hytter og hus, hvor vi skulle bruke panel i heltre. Da ble jeg kjent med en større verden av interiørprodukter og overflatebehandlinger, enn jeg var klar over.

Med serien "Superoppusserne" har vi fått et bredt kundegrunnlag og mange ønsker å både se og ta på produkter og materialer. Vi har derfor bygget et stort showroom/leilighet i nabobygget hvor vi holder til i Oslo. Showrommet heter Noras Hjem, da det ligger i Nora industriers gamle lokaler i Norabakken.

I leiligheten har vi brukt interiørkolleksjonen NORD og panelene LYSNE, SKUMRE og MØRKNE på flere av veggene. Jeg liker godt kvistbildet til grantreet og synes spesialbehandlingene i NORD fremhever dette.

Leiligheten har også fått rom med hvitlaserte vegger og tak. Hvitlasert panel gir et typisk lyst og skandinavisk uttrykk, hvor treets struktur kommer fint frem.



## LINDA STEEN

MNIL Interior Architect & Furniture Designer. CEO/partner i SCENARIO. Programleder i Superoppusserne TV3

Linda Steen er et kjent fjes for mange av oss som er interessert i interiør- og oppussingsprogrammer. Som interiørarkitekt og programleder for "Superoppusserne" på TV3, er vi vant til å se henne skape funksjonelle og gode løsninger for alle typer hjem og boliger.

Som leder av arkitektkontoret Scenario, påvirker hun interiøret på alt fra små leiligheter til regjeringskvartalet.



# EVENTYRPANEL

## EVENTYRLIGE VAKRE VEGGER OG TAK

I interiørkolleksjonen EVENTYRPANEL har vi samlet våre mest populære beisede paneler med tilbehør. Alle med eventyrlige vakre farger og navn.

Eventyrkolleksjonen består av utvalgte paneler i utvalgte profiler, som er beiset med våre fineste og mest populære farger. Profiler og dimensjoner er tilpasset både hus og hyttetrender, slik at alle kan finne sin favoritt.

Både Setergrå, fra kolleksjonen Tre Bukkene Bruse, og Drivvedgrå er nærmest blitt klassikere innen beisede paneler. Huldrebeige har også funnet sin tilhengerskare blant dem som ønsker en litt lysere tone i beisen. Alle har fått et tilbehør med utvalgte lister og utforinger i samme beisfarge. Flere eventyrlige beisfarger leveres på forespørsel. Se side 32 og 33.



Drivvedgrå | Glattpanel 14x120mm, furu



Interiørkolleksjonen EVENTYRPANEL består av paneler i ulike profiler med våre mest populære beisfarger. Til kolleksjonen hører også utvalgte lister og utforinger slik at du får et helhetlig interiør ton-i-ton.

- Eventyrlige, vakre farger
- Fabrikkebeiset for optimalt resultat
- Tilhørende reparasjonsbeis

EVENTYRPANEL er produsert av norsk furu fra lokale og miljøsertifiserte skoger.

Kolleksjonen produseres på våre norske høvlerier og overflatebehandlingslinjer.

### TRE PÅ BADET

Tre er et hygroskopisk og pustende materiale og egner seg meget godt som en del av interiøret på badet.

### BROSJYRE | TRE BUKKENE BRUSE

Last ned og les mer om panelkolleksjonen Tre Bukkene Bruse på [bergeneholm.no](http://bergeneholm.no)



### INSPIRASJON

Finn inspirasjon på våre nettsider, blogger og instagram. Bruk gjerne:

@bergeneholm | #bergeneholm



# KOLLEKSJON EVENTYRPANEL | DRIVVEDGRÅ


## SKYGGE SKRÅ

Skygge skrå har en liten vinkel (fas) på hver side av panelbordet, og har ca 10mm lysåpning mellom bordene.




Natur: 14 x 120/145 mm

DRIVVEDGRÅ | NATUR




## GLATTPANEL

Glattpanel består av rette bord i lik eller ulik bredde, som monteres ved siden av hverandre.




Natur: 14 x 95/120/145 mm

DRIVVEDGRÅ | NATUR




## LÅVEPANEL

Låvepanel kalles også sprekkpanel og har en lysåpning på 2 mm som gir et jevnt uttrykk på vegg / tak.




Natur: 14 x 95/120 mm

DRIVVEDGRÅ | NATUR




## ØSTERDALSPANEL

En kraftig og flott panel med en en markert fas på hver side av bordet. Panelet er falset på begge sider.



Natur: 21 x 195 mm

DRIVVEDGRÅ | NATUR



## TILBEHØR DRIVVEDGRÅ



VINKELLIST | DRIVVEDGRÅ  
DIMENSJON 32 x 32 mm



HULKIL | DRIVVEDGRÅ  
DIMENSJON 15 x 15 mm



MODERNE KARMLIST | DRIVVEDGRÅ  
DIMENSJON 17 x 56 mm



MODERNE FOT-/TAKLIST | DRIVVEDGRÅ  
DIMENSJON 15 x 56 mm



FORINGER | DRIVVEDGRÅ  
DIMENSJON 18 x 45 |  
18 x 145 | 18 x 170 mm



REPARASJONSBEIS | DRIVVEDGRÅ  
250 ml



MODERNE KARMLIST | DRIVVEDGRÅ  
DIMENSJON 20 x 95 mm



MODERNE FOT-/TAKLIST | DRIVVEDGRÅ  
DIMENSJON 18 x 95 mm

NB! Miksing av ulike panelbredder gjøres på eget ansvar da det ikke er mulig å garantere lik farge på panel med ulike dimensjoner.


# KOLLEKSJON EVENTYRPANEL | HULDREBEIGE



Huldrebeige | Glattpanel 14x145mm, furu  
Berge Sag hytte

## HULDREBEIGE

Panelet Huldrebeige har en lys og forlokkende fargetone med et hint av gråbeige. Lekker mot sorte eller mørke interiørdetaljer. Huldrebeige er en Glattpanel og har dimensjonen 14x145 mm.



## TILBEHØR HULDREBEIGE



**VINKELLIST | HULDREBEIGE**  
DIMENSJON 32 x 32 mm



**HULKIL | HULDREBEIGE**  
DIMENSJON 15 x 15 mm



**MODERNE KARMLIST | HULDREBEIGE**  
DIMENSJON 17 x 56 mm



**MODERNE FOT-/TAKLIST | HULDREBEIGE**  
DIMENSJON 15 x 56 mm



**FORINGER | HULDREBEIGE**  
DIMENSJON 18 x 45 |  
18 x 145 | 18 x 170 mm



**REPARASJONSBEIS | HULDREBEIGE**  
250 ml



**PROFILERT KARMLIST | HULDREBEIGE**  
DIMENSJON 15 x 95 mm



**PROFILERT FOT-/TAKLIST | HULDREBEIGE**  
DIMENSJON 15 x 95 mm

# KOLLEKSJON EVENTYRPANEL | SETERGRÅ



Setergrå | Glattpanel 14x145mm, furu  
Hytteprisen @toisak

## SETERGRÅ

Setergrå er vår bestselger fra kolleksjonen Tre Bukken Bruse. Den er strukturbørstet og beiset i en vakker grå patina som minner om gamle seterbygninger. Setergrå er en Glattpanel og leveres i dimensjonene 14x95, 14x120 og 14x145 mm.



## TILBEHØR SETERGRÅ

NB! Miksing av ulike panelbredder gjøres på eget ansvar da det ikke er mulig å garantere lik farge på panel med ulike dimensjoner.



**VINKELLIST | SETERGRÅ**  
DIMENSJON 32 x 32 mm



**HULKIL | SETERGRÅ**  
DIMENSJON 15 x 15 mm



**MODERNE KARMLIST | SETERGRÅ**  
DIMENSJON 17 x 56 mm



**MODERNE FOT-/TAKLIST | SETERGRÅ**  
DIMENSJON 15 x 56 mm



**FORINGER | SETERGRÅ**  
DIMENSJON 18 x 45 |  
18 x 145 | 18 x 170 mm



**REPARASJONSBEIS | SETERGRÅ**  
250 ml



**PROFILERT KARMLIST | SETERGRÅ**  
DIMENSJON 15 x 95 mm



**PROFILERT FOT-/TAKLIST | SETERGRÅ**  
DIMENSJON 15 x 95 mm

## KOLLEKSJON | TRE BUKKENE BRUSE

Strukturberstet furu



### SETERGRÅ

Like grå som brun og like allsidig.



### BEKKEBLÅ

En moderne stålgrå nyanse med et hint av blå.



### BUKKEBRUN

En naturlig bruntone inspirert av brunbukken.

## KOLLEKSJON | NORD INTERIØR

Granpanel og listverk



### LYSNE

Lys og naturlig med et streif av gnistrende solstråler.



### SKUMRE

Fløyelsmyk gråfarge med et lite hint av skimmer.



### MØRKNE

Mørk og mystisk, men fortsatt naturlig.



### HVITLASERT

Hvit og lys, men hvor treets struktur skinner tydelig gjennom.



### STEINGRÅ

Gråfargen som kler de fleste stiler og interior.



### HULDREBEIGE

Huldrebeige en forlokkende lys og gyllen farge.




### TØMMERBRUN

En vakker dyp brun tone som aldrende laftevegger.



### DRIVVEDGRÅ

Tidløs, gråbrun farge som passer til det meste.



### ASKESORT

Trendy, mørk og fyldig.



# EVENTYRLIGE FARGER TIL VEGGER OG TAK

Inspirert av myter, sagn og eventyr, har vi satt sammen en serie med delikate beisfarger som passer til det vi liker best: tre, trender og tradisjon. Alle fargene er grundig testet, og de er skapt for å kle hverandre i ulike kombinasjoner. Velger du en av våre utprøvde beisfarger er du sikret et godt resultat.

Vegger og tak kledd i naturens egen drakt, er ikke bare trendy. Treets naturlige egenskaper sørger for et godt og pustende innneklima, binder CO<sub>2</sub> og gir et bidrag til miljøregnskapet og øker velvære og trivselsfaktoren.

Heltrepanel som er beiset lar treets struktur og overflate være synlig og gir overflaten liv og variasjon som fremhever treets egenart. Beiset panel "puster" og har gode hygroskopiske egenskaper. Beiset panel kan derfor med fordel brukes som en del av interiører, også på bad – og vaskerom.

Tre lever! Beisens inntrengen i treoverflaten vil variere avhengig av hvor treet har vokst opp og hvor i tømmerstokken panelbordet er saget fra. Beis har unik inntrengning i yte- og kjerneved, slik at fargen vil kunne oppleves forskjellig. Dette er samtidig det som gjør uttrykket ekte og levende.



Setergrå | Glattpanel 14x145mm, strukturborstet, furu



Bukkebrun | Glattpanel 14x145mm, strukturborstet, furu



Drøvedora | Glattpanel 14x145mm, furu



## MONA GRAN SUKKE

Prosjektleder produktutvikling,  
Bergene Holm AS.

Mona leder produktutviklingsgruppen i selskapet. Hun har mange års erfaring fra både møbel- og interiørbransjen og holder seg til enhver tid oppdatert på tendenser, trender og skifter.

Mona er opptatt av miljøaspektet i det vi tar frem av produkter, og setter høyt treets egenskaper og bidraget det gir i miljøregnskapet.

## REPARASJONSBEIS PÅ FLASKER

Til små kappesnitt, spikerhull og mindre reparasjoner har våre utvalgte farger beis i 250 ml flasker. Husk at beis vil oppføre seg ulikt på forskjellige overflater. Påføring med pensel, svamp eller klut vil også gi ulikt resultat.



## INSPIRASJON

På [bergeneholm.no](http://bergeneholm.no) kan du lese mer om de ulike overflatebehandlingene vi bruker på våre interiørprodukter. Der kan du også laste ned egen brosjyre:



@bergeneholm | #bergeneholm





#### **BRA NOK?**

Hvilken sortering må panelet ha for å være bra nok?  
Les mer på side 38 og 39.

Hvitlasert | Glattpanel 10x120mm, furu  
Inspirasjonsprisen

# PERSONLIG KONTRAST

Dagens trend sier at "alt er lov" og både farger og trepanel har igjen inntatt stuer og soverom. En personlig stil skapes ved å mikse, matche og plukke det beste fra ulike stiler, materialer og tidsepoker. Retro, urbant, minimalistisk, mørkt og lyst, tre og glass.

Å skape kontraster er spennende. Finn din plass mellom det mørke og det lyse, det gamle og det nye, det matte og det glansfulle, det røffe og det subtile.

Mange har i flere år hatt gipsede, hvitmalt vegger. Disse kan enkelt fornyes med listverk og glattkanter og plutselig får rommet "et touch av Downton Abbey".

Et rom med en delikat tapet kan kombineres med et røft panel for en helt ny og personlig stil.

Synes du som oss at panel ikke bør kasseres, selv om det har litt kvist og kanskje en liten sprekke? Da bør du sjekke ut vår miljøkolleksjon "BRA NOK". Bra på veggen, bra for miljøet og bra for lommeboka.


## NORGES STØRSTE BYGGBLOGG

Vi har blogget i mer enn 10 år og har gjennom søknadene til Inspirasjonsprisen samlet nærmere tusen byggeprosjekter på vår byggeblogg.

Uansett om du skal bygge nytt eller pusse opp, skifte kledning på hele huset eller kun sette opp en enkel vegg, vi garanterer at du finner et prosjekt som kan være til inspirasjon.

Vi synes også det er gøy at det er like mange menn, som kvinner som leser bloggen vår!

[blogg.bergeneholm.no](http://blogg.bergeneholm.no)



## TIPS OG RÅD

For et strøket resultat, velg industrielt malt panel og listverk. Har du en favorittfarge du gjerne vil ha på veggen, kan du sende oss en forespørsel gjennom din lokale byggvarehandel. Vi kan lage det meste på forespørsel.

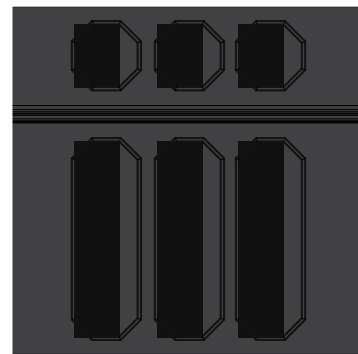
# DOWNTON ABBEY

## ET TOUCH AV HERSKAPELIGHET

Du har sikkert lagt merke til det du også? Brystningspanelte vegger er supertrendy og overalt i interiørbildet. Selvsagt ikke slik vi husker dem fra 80- og 90-tallet, men mer sofistikerte, høyreiste og gjerne malt ton-i-ton med øvrig interiør.

Setter du fortsatt pris på den stramme stilen, men liker effekten en høy sokkellist og enkle omramninger gir? Da lar du panelet ligge og lager brystningsvegger kun med glattkanter og listverk. I slike rom er det kun type vinduer og vinduenes høyde som bør hensyntas før du leker deg med sokkellist og rammer av listverk.

Maler du elementene (sokkel, vegg, rammer og avslutning) i samme farge, får du et ekletisk og tidsriktig interiør



Til dette interiøruttrykket trenger du lister, glattkanter og panel i ulike profiler, bredder og dimensjoner.

På vår nettside [bergeneholm.no](http://bergeneholm.no) finner du et bredt utvalg av alt du trenger for å lage unike og dekorative vegger og tak.

- Panelprofiler
- Listverksserier
- Pyntelister
- Glattkanter

Når du har bygget ferdig, håper vi du vil søke Inspirasjonsprisen. Lykke til!

### MER INSPIRASJON?

Vi har Norges største byggeblogg med nærmere 1000 byggeprosjekter innen interiør, eksteriør og uterom. Besøk oss og finn noe for enhver stil og smak på: [blogg.bergeneholm.no](http://blogg.bergeneholm.no)

### BROSJYRE | DOWNTON ABBEY


Last ned egen brosjyre med et touch av herskapelighet på [bergeneholm.no](http://bergeneholm.no)



@bergeneholm | #bergeneholm

100% NORSK

## UNIK EFFEKT PÅ VEGG OG I TAK



Vil du kle en vegg med speil og rammer av ulike typer listverk, er det viktig å planlegge godt. Mål opp veggen og lag gjerne en arbeidstegning før du sager nøyaktig.

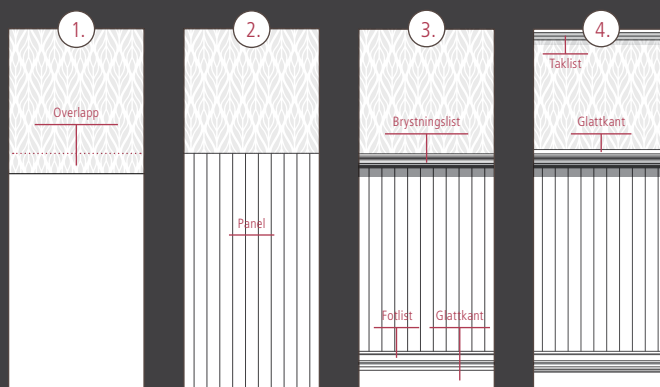
For et herskabelig uttrykk med symmetriske former fungerer det best å bruke lister som er likt profilert på begge sider, slik som Barokk eller Moderne. Smalt eller bredt, høyt eller lavt, vertikalt eller horisontalt? Det bare fantasien din som setter grensen på uttrykket og resultatet.

### BRYSTPANEL

En vakker brystningsvegg bygger du opp ved å sette sammen panel, glattkanter og listverk. Veggene bygges med en solid "sokkel" av glattkant og listverk, gjerne med en pyntelist i overgangen.

På sokkelen monteres panelet. Det viktigste er å trekke brystpanelet godt opp på veggen, helst opp mot 140 cm på en 240 cm høy vegg.

Brystningsveggen avsluttes med en brystlist eller stussbrettlist, eventuelt med en liggende glattkant på toppen.

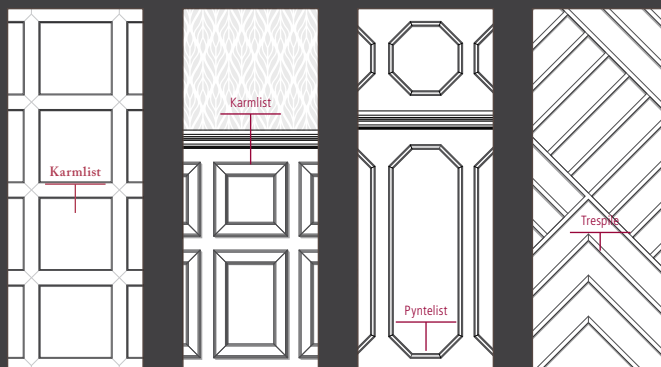


### UNIKE VEGGER OG TAK

Har du glatte vegger og setter fortsatt pris på den stramme stilen, kan du lage brystningsvegger kun med glattkanter, spiler eller listverk.

Er du lei det hvite taket ditt, kan du også her bruke glattkanter og lister til å lage ruter og andre mønstre.

Glattkanter og spiler kan monteres både med bred og smal side ut og på den måten oppnå ulike dybdeeffekter.



# BRA NOK | PANEL

BÆREKRAFTIG - RIMELIG - ALLSIDIG

Interiørkolleksjonen BRA NOK står for B-Bærekraftig, R-Rimelig og A-Allsidig og består av paneler og produkter som faller utenfor dagens strenge sorteringskrav.

Dagens forventninger til visuell finish stiller tøffe krav til det å være et tre i skogen. Aller helst skulle treet vært uten greiner, kvist og kvaer. Slik er det heldigvis ikke! Trær er som oss - levende, pustende og veldig forskjellige. De er individer med genetisk variasjon og ulike egenskaper, som på våre sagbruk og høvlerier sorteres til ulike kolleksjoner, klasser og formål.

Vi mener alle sorteringer har livets rett og dekker ulike behov i ulike byggeprosjekter. Kolleksjonen BRA NOK er paneler og produkter som passer på hems og loft, i boder, garasjer og rom med vegger som skal ha et litt røffere uttrykk.

Er du litt handy vil du med litt sortering og kapping få flotte panelbord i finere sortering som kan brukes overalt og til det aller meste.

BRA NOK er et av våre produkt- og produksjonsgrep innen bærekraftsmål nr. 12.



BRA NOK Drivvedgrå | Glattpanel 14x120mm, furu

# BRA NOK

I vår interiørkolleksjon BRA NOK finner du panel i 2.sortering. Panel som fortsatt er brukbar og fin, men som har litt mye kvist eller andre personlige feil i henhold til dagens strenge sorteringskrav.

Vi har lagt på et strøk med beis og lasur og vipps så har du et panel som er mer enn BRA NOK til veldig mange rom og formål.

- BRA for miljøet
- BRA for lommeboka
- BRA for byggeprosjektet

Kolleksjonen produseres på våre norske høvlerier og overflatebehandlingslinjer.

## BÆREKRAFTSMÅL NR. 12

Å bruke hele tømmerstokken er viktig for oss og et konkret parameter innen ansvarlig forbruk og produksjon.



## STOLTE

Det er etterhvert få produkter i handelen som har sin opprinnelse i norsk natur og som er produsert i Norge.

Vi er stolte av å ta vare på tradisjonen kunnskapen og kjærligheten som ligger i hver løpemeter med trelast som du kjøper.

Skal vi nå klimamålene må vi bruke og bygge mer i tre. Norsk tre!

100% NORSK

## KOLLEKSJON BRA NOK | DRIVVEDGRÅ


### GLATTPANEL

Glattpanel består av rette bord i lik eller ulik bredde, som monteres ved siden av hverandre.

Natur: 14 x 120



DRIVVEDGRÅ | NATUR




### LÅVEPANEL

Låvepanel kalles også sprekkpanel og har en lysåpning på 2 mm som gir et jevnt uttrykk på vegg / tak.

Natur: 14 x 120



DRIVVEDGRÅ | NATUR



## KOLLEKSJON BRA NOK | HVITLASERT


### SKYGGE SKRÅ

Skygge skrå har en liten vinkel (fas) på hver side av panelbordet, og har ca 10mm lysåpning mellom bordene.

Natur: 14 x 120



HVITLASERT | NATUR




### GLATTPANEL

Glattpanel består av rette bord i lik eller ulik bredde, som monteres ved siden av hverandre.

Natur: 14 x 120



HVITLASERT | NATUR




### LÅVEPANEL

Låvepanel kalles også sprekkpanel og har en lysåpning på 2 mm som gir et jevnt uttrykk på vegg / tak.

Natur: 14 x 120



HVITLASERT | NATUR



## TILBEHØR BRA NOK

Til denne kolleksjonen kan du bruke tilbehøret til Kolleksjon Drivvedgrå presentert på side 29 og Hvitlasert presentert på side 17.

\* Alle bildene er veiledene, BRA NOK panel har ikke en homogen sortering.



**Mer inspirasjon?**

Sjekk ut det nydelige vinnerprosjektet til Linda og Petter [blogg.bergeneholm.no](http://blogg.bergeneholm.no)





# STILFULL KONTRAST

// Vi har vært opptatt av materialvalg for å underbygge vårt ønske om å ha en gammel del og en ny del. Mørke farger og stramt treverk i den nye delen og brede hvite profilerte lister i den gamle delen.



Vi kjøpte et gammelt hus der det originale uttrykket var blitt endret gjennom oppussing på 1950-1970-tallet. Huset var opprinnelig fra 1850-tallet, men brant ned i 1910. Huset ble bygd opp igjen i 1911 på branntomt.

Vi ønsket å restaurere det gamle huset og få tilbake den originale stilen og husets «sjel», kombinert med moderne tilbygg som ikke dominerte. Huset var i behov av totalrestaurering for oppgradering til moderne standard.

Vi bor i et regulert område med gammel Sørlandsbebyggelse og har hatt stor nytte av samarbeidet med et arkitektkontor for å lage tegninger og hjelpe oss med søknadsprosess. Innvendig ble alt revet helt ned til bæreveggene.

Vi har vært opptatt av materialvalg for å underbygge vårt ønske om å ha en gammel del og en ny del. Listverk og snekkerglede er forskjell på hovedhuset og annekset for å fremheve hovedhuset.




## LINDA OG PETTER

### Interiørprisvinnere


Vi er veldig fornøyde med sluttresultatet. Vi synes vi har fått frem husets «sjel», samtidig som det har blitt funksjonelt og godt å bo i.

Vårt ønske var at de gamle delene av huset skulle dominere og fremstå som eiendommens hoveddel. Tilbyggene supplerer og binder huset sammen.

Les mer om prosjektet på [blogg.bergeneholm.no](http://blogg.bergeneholm.no)



Trespiler | 20x45mm, eik



Setergrå | Glattpanel 14x120mm, strukturbørstet, furu



Trespiler | 20x45mm, eik  
Inspirasjonsprisen

# UNIK EFFEKT

En kullsvart tv-vegg som glitrer av diamantstøv, et soverom med med spiler som gir hotellfølelse, et tak som ser tredimensjonalt ut. Med skygger, skimmer og glitter vil ethvert rom få en unik følelse av dypde, eleganse og eksklusivitet.


Mange ønsker å tilføre hjemmet sitt noe eget. Nettopp fordi ingen hjem er like og lyset aldri vil oppleves likt, har vi utviklet eksklusive effektpaneler som vil oppleves både unike og luxuriøse.

Trollhvit var det første effektpanelet vi lanserte og hører opprinnelig til kolleksjonen TRE bukkene Bruse. Den særegne skyggeeffekten gir en tredimensjonal virkning, særlig stilig i et høyreist tak. De metalliske panelene Dusty Silver og Midnight Choir er de urbane kontrastene til Trollhvit.

Spilepanel har tatt interiørverden med storm og mange har fått tilført sine malte gipsede vegger trespiler i stram positur. Vi har spiler i ulike bredder og tresorter.

Hvert år deler vi ut til sammen 250 000 kr i kategoriene Interiør, Eksteriør, Uterom, Hytte, Barnas Trepris og Åpen Klasse.

Vinnerne fra 2018




les om vinnerne på [blogg.bergeneholm.no](http://blogg.bergeneholm.no)



Hvitlasert | Trespiler 20x45mm, kvistfri furu  
Bekkeblå | Glattpanel 14x120mm, strukturbørstet furu



Dusty Silver | 14x120mm, strukturbørstet furu



Rundstokk | 43mm, ubehandlet  
Hvitlasert | Glattpanel 14x95mm, furu

TIPS OG RÅD

Husk å søke Inspirasjonsprisen!  
Søknadsfristen er 1. desember hvert år.

Bygg  
søk  
Vinn!

# EFFEKT PANEL

## LUXURIØSE VEGGER OG TAK

Panelene i interiørkolleksjonen Diamonds and Pearls kombinerer det rå og naturlige i treets struktur med trendy kjølige og mørke nyanser og et hint av eksklusivt skimmer og glitter.

Glitter, glam og metalliske overflater har blitt en naturlig del av vårt interiør. Som en motreaksjon på mange år med hvitt er mange klare for å eksperimentere både med mørkere farger og metalliske overflater.

Strukturbørstet, beiset og belagt med sølvskimmer gir Dusty silver vegger med en kjølig grunntone og spennende lysrefleksjoner. Både menn og kvinner faller for effektpanelet Midnight Choir. Den er mørk, mystisk og blinker diskret til deg når den får stå i det rette lyset.



Interiørkolleksjonen Diamonds and Pearls består av to helt unike paneler spesielt designet for å fremheve et stramt, urbant og luksuriøst interiør.

- Strukturbørstet, beiset og lakkert
- Unik effekt med glitter og skimmer
- Skap hotellfølelsen hjemme
- Super både på bad og soverom

DIAMONDS & PEARLS er produsert av furu fra lokale og miljøsertifiserte skoger.

Kolleksjonen produseres på våre norske høvlerier og overflatebehandlingslinjer.

### MILJØ- OG INNEKLIMAVENNLIG

Å bruke tre i interiøret gir et miljøvennlig, pustende og godt inn klima og bidrar positivt til klimaregnskapet.

### BROSJYRE | HOTELLFØLELSE

Last ned egen brosjyre om våre unike kolleksjon på [bergeneholm.no](http://bergeneholm.no)



### INSPIRASJON

Finn inspirasjon på våre nettsider, blogger og instagram. Bruk gjerne:

@bergeneholm | #bergeneholm

**100% NORSK**


## KOLLEKSJON EFFEKTPANEL | DUSTY SILVER



### DUSTY SILVER

Dusty Silver er en strukturbørstet panel som har en perfekt kombinasjon av det subtile og metalliske, mot det røffe og naturlige i treets struktur.

Dusty Silver er en Glattpanel og har dimensjon 14 x 145 mm.



### ANBEFALT TILBEHØR

Til Dusty Silver har vi ikke et eget tilbehør, men listverket til kolleksjon Setergrå har samme grånyanse og kan benyttes.



## KOLLEKSJON EFFEKTPANEL | MIDNIGHT CHOIR



### Midnight Choir?

Panelet er inspirert av den vakre og melankolske musikken til det norske bandet med samme navn.

### MIDNIGHT CHOIR

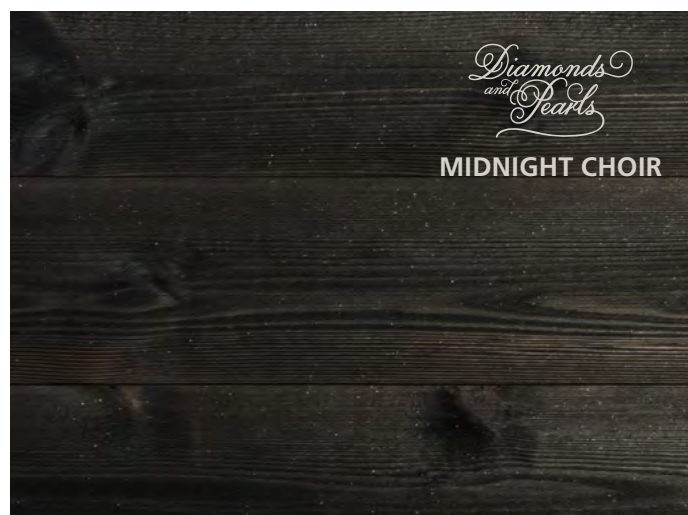
Både menn og kvinner faller for panelet Midnight Choir. Den er mørk, mystisk og blinker diskret til deg når den får stå i lyset.

Midnight Choir er en Glattpanel og har dimensjon 14 x 145 mm.



### ANBEFALT TILBEHØR

Midnight Choir har ikke eget tilbehør. Lister og foringer kan spesialbestilles i beisfargen Askesort. Da får tilbehøret samme fargetone, men uten glittereffekt.





## TROLLHVIT

Strukturbørstet og beiset i flere lag. Hvit grunntone med grå skyggeeffekter gir en tredimensjonal effekt.

Trollhvit er en Glattpanel og har dimensjon 14 x 145mm.



## ANBEFALT TILBEHØR

Til Trollhvit kan du bruke tilbehøret til kolleksjon Setergrå. Grånyansen er ikke helt lik, men nær nok til at den vil oppleves ton-i-ton. Ellers passer også hvitmaltelister godt.

# TRENDY SPILEPANEL

## EFFEKTFULLE VEGGER OG TAK

I kolleksjonen SPILER har vi samlet våre spilepaneler og glattkanter. Spilepanel i himling, vegg eller som romdeler gir et moderne uttrykk og skaper god akustikk i rommet.

Spilepanel gir god lyddemping og derfor velger mange arkitekter trespiler når større bygg skal planlegges og designes. Moderne hus har ofte en del fellesnevner med større bygg; åpne løsninger, harde gulvmaterialer og store vinduer uten gardiner. Det gir akustiske utfordringer som spilepanel kan nøytralisere.

Ved å velge et levende materiale i stramme linjer, tilføres rommet en varme som balanserer de ellers kjølige flatene du finner i mange moderne hus og hytter. Våre spiler og glattkanter leveres i mange ulike treslag og behandlinger.



Trespiler | 20x45mm, kvistfri furu  
Inspirasjonsprisen



Interiørkolleksjonen SPILER består av både trespiler, spilepaneler og glattkanter.

Trespilene føres i flere ulike treslag og behandlinger, i den etablerte spile-dimensjonen 20 x 45 mm.

Alle våre trespiler produseres med lett avrundede hjørner (mikrobue).

- Spiler er trendy
- Gir god akustikk
- Fornyer et kjedelig interiør

Glattkanter kan også benyttes som spiler. Velg blant utallige dimensjoner og lag en spennende fondvegg, en kreativ romdeler eller forny det gamle taket.

### MONTERE SPILER

Vi har laget flere enkle filmer som viser hvordan du kan montere trespiler. Søk dem opp på vår YouTube-kanal.

### BROSJYRE | RENE LINJER

Last ned egen brosjyre om spiler og andre paneler på [bergeneholm.no](http://bergeneholm.no)



### INSPIRASJON

Finn inspirasjon på våre nettsider, blogger og instagram. Bruk gjerne:

@bergeneholm | #bergeneholm

100% NORSK





## KOLLEKSJON SPILER | TRESPILER OG GLATTKANTER

Vi tilbyr et bredt sortiment av spiler og glattkanter. Trespilene kommer i dimensjon 20 x 45 mm, mens glattkanter kan du få i nærmere 60 (!) ulike dimensjoner. Glattkanter fås ubehandlet eller malt hvite. Nedenfor finner du utvalgte produkter fra vårt spilesortiment, se mer på [bergeneholm.no/produkter](http://bergeneholm.no/produkter).

### KOLLEKSJON TRESPILER

#### FURU

**DIMENSJON 20 X 45 mm**  
Naturkvalitet med friskkvist. Fire lett avrundede hjørner (mikrobue).



#### FURU KVISTFRI

**DIMENSJON 20 X 45 mm**  
Kvistfritt / listkvalitet. Fire lett avrundede hjørner (mikrobue).



#### BJØRK

**DIMENSJON 20 X 45 mm**  
Kvistfritt / listkvalitet. Fire lett avrundede hjørner (mikrobue).



#### EIK

**DIMENSJON 20 X 45 mm**  
Kvistfritt / listkvalitet. Fire lett avrundede hjørner (mikrobue).



#### ASK

**DIMENSJON 20 X 45 mm**  
Kvistfritt / listkvalitet. Fire lett avrundede hjørner (mikrobue).



### KOLLEKSJON GLATTKANTER

#### RETT | FURU

Tilgjengelig i til sammen 60 ulike DIMENSJONer.



### BEHANDLINGER



#### HVITMALT

Denne behandlingen gir en heldekkende og glatt overflate. Vår standard hvitfarge er Bomull (S0502-Y) med glansgrad 25-30. Klassisk hvit fås i enkelte glattkanter eller på forespørsel



#### LASERT

Vår hvitpigmenterte lasering gir en vokset overflate hvor treets struktur og spill kommer til syne. Laseringen beskytter treet, isolerer kvisten og gir en finish som er jevn og matt.



#### LAKKERT ELLER HVITPIGMENTERT

Våre lakkerte trespiler er produsert på et spesielt egnet råstoff, som høvles før det pusses maskinelt. Deretter sprøytes det på et lag UV-lakk eller hvitpigment og spilen pusses på nytt.



#### BEISET

Vi benytter en vannfortynnbar interiørbeis som fremhever treets egenart og sørger for at det puster. Våre ubehandlede trespiler og glattkanter kan bestilles i ønsket beisfarge. Se beisfarger på side 32.



**Lurer du på hvordan du setter opp spiler?**

Se videoen Franciska filmet da snekker Even  
satt opp spilene hjemme hos henne!  
[youtube.com/bergeneholm](https://youtube.com/bergeneholm)



# HELT NYTT MED SPILER

// Kjøkkenet vårt er uten tvil det rommet i huset som er mest brukt. Etter å ha hatt det gamle kjøkkenet siden vi overtok huset og siden vi hadde fått en stor skade på et av skapene, var det på tide å tenke nytt.



Det gamle kjøkkenet var hvitt og landlig og vi har vært veldig fornøyde med det i mange år, men nå hadde vi lyst på noe helt annerledes.

Det er viktig for meg at det er koselig å være på kjøkkenet og at gjestene våre føler seg velkomne. Vi bestemte oss derfor tidlig for at vi måtte ha flere innslag av tre i interiøret.

Vi endte opp med å sette opp eikespiler på den ene veggen og på enden av kjøkkenbenken. Valget falt på lakkerte spiler, slik at de tåler mye og er lette å vaske over ved behov.

Resultatet har blitt akkurat slik vi hadde håpet på. Vi ønsket en koselig kafé-atmosfære og det er akkurat slik det føles når vi kommer inn på kjøkkenet.



Trespiler | 20x45mm, kvistfri eik



## FRANCISKA MUNCK-JOHANSEN

Fotograf, influencer og stylist.

Arrangør av @gullfjæren

Vinner av Vixen Awards og Kakekrigen

Som influencer er Franciska opptatt av å dele kunnskap og inspirere andre. I tillegg til å være langt over gjennomsnittet opptatt av interiør, er hun også en fabelaktig baker, og vant kakekrigen i 2015. Kjøkkenet er derfor det viktigste rommet for Franciska. Følg henne på:

Instagram: @franciskasvakreverden

Blogg: franciskasvakreverden.no





Finalist, Interiørprisen 2015



Finalist, Interiørprisen 2018



Vinner, Interiørprisen 2018




Finalist, Interiørprisen 2018

Vi blir veldig glade om du deler bilder av byggeprosjektet ditt med oss.  
**#bergeneholm**



Finalist, Inspirasjonsprisen 2015



Vinner, Interiørprisen 2017



Finalist, Interiørprisen 2014




Vinner, Interiørprisen 2016



Vinner, Interiørprisen 2015



Vinner, Interiørprisen 2016



Finalist, Interiørprisen 2011

# INSPIRASJON

// Visste du at vi har Norges største og mest allsidige byggeblogg? På [www.blogg.bergeneholm.no](http://www.blogg.bergeneholm.no) finner du nærmere 1000 inspirerende byggeprosjekter. Flotte hus i alle stiler, både helt nye og nyoppussede. I tillegg til hytter, uterom og interiør.



Siden 2009 har vi delt ut våre egne Inspirasjonspriser til inspirerende byggeprosjekter i tre. Har du et byggeprosjekt ferdig? Alle kan søke - alle kan vinne! Søknadsfristen er 1. desember hvert år.


Hvert år deler vi ut 250 000 kroner til ulike byggeprosjekter i seks ulike kategorier. Juryen vår ser etter prosjekter med gjennomført, nyskapende og helhetlig bruk av tre. Til Eksteriørprisen konkurrerer store og små hus, tilbygg, ombygging, restaurering og nybygg.

Mange av prosjektene som søker Inspirasjonsprisen blir egne innlegg på bloggene våre. Derfor har vi fått både Norges største byggeblogg og hytteblogg. Mange søker inspirasjon, råd og kunnskap på nett før de setter i gang med små og store bygge- og oppussingsprosjekter.

Les mer om Inspirasjonsprisen på [www.bergeneholm.no](http://www.bergeneholm.no). Søknadsfrist er hvert år 1. desember.



Les eller last ned våre inspirasjonsbrosjyrer på [bergeneholm.no/brosjyrer](http://bergeneholm.no/brosjyrer)



## TETT PÅ NETT

Vi har vært aktive i sosiale medier i mange år og eier Norges største byggeblogg og hytteblogg.

På Instagram deler vi hver dag bilder av flotte hus, hytter, interiør og uterom.

På Facebook legger vi ut informasjon, kunnskap og inspirasjon om skog, miljø og bærekraftig bruk av tre.

Vi blir veldig glade om du deler bilder av byggeprosjektet ditt med oss, eller bruker emnetaggene,

#bergeneholm eller @bergeneholm



@bergeneholm



bergeneholm.no

**BYGGE-  
BLOGG**

*Hyttebloggen*

# ET NORSKT NATURPRODUKT

Skapt gjennom tålmodighet, kunnskap og kjærlighet. Her er 10 gode grunner til å velge tre som kledning, panel og konstruksjonvirke.

## ALLE GODE TING ER AV TRE

I Norge har vi lange tradisjoner for å bruke tre i eksteriøret. Det er flere grunner til det: Tre er lett å bearbeide, enkelt å montere, raskt å overflatebehandle og lettvinnt å vedlikeholde. Tre er miljøvennlig, allergivennlig og barnevennlig.

## TRE TIL GENERASJONER

I Norge bygger vi hus, hytter og uterom som skal vare, helst i mange generasjoner. Samtidig ønsker mange at materialene skal være så billige og enkle å sette opp som mulig – det er ikke alltid helt forenlig. Våre forfedre var mer tålmodige og kjente hver årring i treet som de hugget til huset og terrassen de selv bygde.

## GULL I GRØNNE SKOGER

For de fleste er et grantre et grantre. Men visste du at grantrær er forskjellige individer med stor genetisk variasjon og en rekke egenskaper? Derfor velges og plantes frøet med omhu i ulike geografier.

## 70 ÅR TIL HEL VED


Når frøet er plantet trenger det pleie, omsorg og gode vekstvilkår for å vokse opp og bli rakt, stort og sterkt. I hele 60-70 år trenger det næring og tilsyn før det er hogstmodent og egnet til solid konstruksjonsvirke, kledning og terrassebord. Det tar tid å bli hel ved!

## BÆREKRAFTIG SKOGSDRIFT

Den norske skogeieren driver bærekraftig skogsdrift. Hogstansvarlig sørger for at livet i skogen kan fortsette som før ved å la utvalgte trær stå igjen. Tømmeret blir målt, sortert og fraktet – gjerne så kort som mulig, til nærmeste sagbruk. Våre sagbruk ligger tett på både skogen og markedet.



**TRÆR ER EN FANTASTISK RESSURS.  
SKOGEN OG HUSENE VÅRE HADDE  
IKKE VÆRT DE SAMME UTEN.**



## **BRUKER HELE STOKKEN**

På sagbruket står vi og tar i mot store, flotte tømmerstokker fra miljøsertifiserte norske skoger. Vi sorterer, sager og justerer slik at vi får mest mulig ut av hver eneste stokk. Det blir trelast til hus og hytter, sagflis til brensel og papirproduksjon og bark til blomsterbed.

## **TRADISJONELL OG TRENDY**

På høvleriet tar vi fram tradisjonelle og nye profiler på både kledning og terrassebord. Så blir de impregnert, grunnet, beiset eller malt – etter ønske og behov. Til sist blir hvert bord merket, pakket og lagret – i påvente av ditt valg.

## **TENK HOLDBARHET**


Velg riktig behandling til riktig bruk. Da får du produkter med lang holdbarhet og levetid. Er huset værutsatt, velg impregnerte produkter. Dagens trykkimpregnering har kobber som holdbarhetsmiddel, et middel som man finner naturlig i jordsmonnet. Lang holdbarhet og karbonlagring i treverket sørger for et godt CO<sub>2</sub>-regnskap. Dette sammen med bruk av norsk tre og kortreiste varer gjør våre impregnerte produkter til et bra miljøvalg.

## **KUNNSKAP OG INSPIRASJON**

På våre nettsider, blogger, instagram og i denne brosjyren, deler vi våre bilder og vår kunnskap slik at du kan bli inspirert til å bruke tre og ta gode, langsiktige valg. I byggevarehandelen treffer du fagfolk som hjelper deg til å plukke riktig mengde, kvalitet og verktøy.

## **NORSK PRODUKSJON**

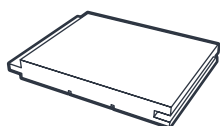
Det er færre og færre produkter i handelen som har sin opprinnelse i norsk natur og som er produsert i Norge. Vi er stolte av å ta vare på kunnskapen, tradisjonen og kjærligheten som ligger i hver løpemeter med bord som du kjøper. Vi håper du blir det samme.



# VÅRE PANELPROFILER

## GLATTPANEL

Glatt | Slettpanel består av bord av lik eller ulik dimensjon som settes ved siden av hverandre. Glattpanel passer i alle typer hus og hytter. Det er overflatebehandlingen du gir som bestemmer om den blir tradisjonell eller trendy.

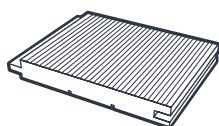


Gran	Furu
14 x 120	14 x 95
14 x 145	14 x 120
	14 x 145



## GLATTPANEL | BØRSTET OG BEISET

Børstet glattpanel er spesielt behandlet for å få frem det særegne i treets natur. Strukturen i treet hentes frem ved å børste vekk deler av sommerveden før panelene beises og videre overflatebehandles. Leveres i Tre bukkene Bruse og Diamonds and Pearls.

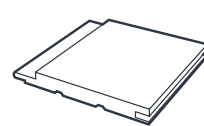


Gran	Furu
	14 x 95
	14 x 120
	14 x 145



## LÅVEPANEL | SPREKKPANEL

Låvepanel kalles også sprekkpanel. Det er fordi den har en lysåpning på 2 mm som gir den et noe mer unisont uttrykk enn Glattpanel. En populær profil som passer de fleste stiler.

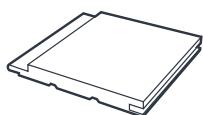


Gran	Furu
14x120	14 x 95
	14 x 120



## SKYGGE RETT

Skygge rett er en klassisk panel, hvor man i stedet for den tradisjonelle skrå kanten på hver side av bordet, har en rett kant. Panelet fremstår stram og elegant og passer i et moderne miljø.

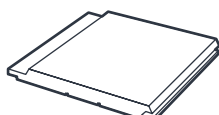


Gran	Furu
12 x 120	12 x 120
	14 x 120



## SKYGGE SKRÅ (Skygge 10 mm)

Skygge skrå har som Faspanel en liten vinkel (fas) på hver side av panelbordet, samt en noe bredere avstand mellom bordene og er den profilen det selges mest av i Norge.

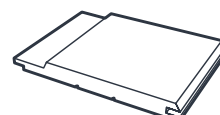


Gran	Furu
12 x 70	12 x 120
12 x 120	14 x 120
14 x 120	14 x 145
14 x 145	14 x 170



## RUSTIKK SKRÅ (Skygge 20 mm)

Denne profilen er i utgangspunktet lik Faspanel, med en enkel fas (skrå kant) på hver side av bordet. På Rustikk skrå er det en større avstand mellom hvert panelbord, noe som skaper en annerledes skyggeeffekt.

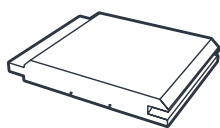


Gran	Furu
12 x 120	12 x 120
14 x 145	14 x 145



## FASPANEL

Faspanel har en liten fas (vinkel) på hver side av panelbordet. Når bordene blir satt sammen gir dette en fin skyggeeffekt på veggen.

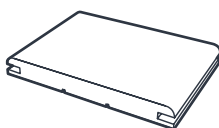


Gran	Furu
12 x 95	12 x 120
12 x 120	14 x 95
14 x 95	14 x 120
14 x 120	



## VEKSEL RUND

Veksel rund er en klassisk og stilren profil som gir et rolig uttrykk montert på veggen. Denne profilen består av flate underliggere og overligger med avrundede hjørner.

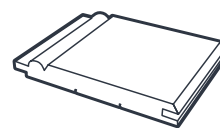


Gran	Furu
09 x 120	09 x 120
14 x 120	14 x 120



## PERLESTAFF

Denne profilen, også kalt Rundfas, har i tillegg til en fas (vinkel) på hver side av panelbordet også en staff (buet opphøyning) på den ene siden. Dette gir veggen en mykere profil.



Gran	Furu
14 x 95	12 x 120
14 x 120	14 x 95
	14 x 120
	14 x 145

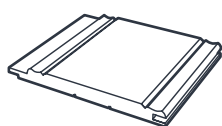




Panel i heltre er et typisk norsk interiørprodukt med lange tradisjoner. Vi ønsker å bære disse tradisjonene videre og stiller de strengeste krav til både råstoffet som velges, og til overflatebehandlingene som benyttes. Enkel eller kraftig profil, smale eller brede bord, stående eller liggende, gran eller furu. Vi har utvalget, profilene og behandlingen du ønsker.

### MØLLERSTUE

Med sin elegante og tydelige profil er Møllerstuepanel en norsk klassiker som mange sikkert vil huske fra 70-tallet. Markert profil på hver side av panelbordet gir et kraftig men klassisk uttrykk på veggen.



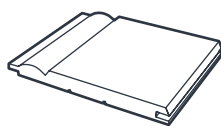
**Gran**  
14 x 145

**Furu**  
14 x 145



### KROKSKOG

Krokskog har som profilen Perlestaff en skrå kant (fas) på begge sider av panelbordet, og en avrundet opphøyning (staff) på den ene siden, men denne profilen har en bredere staff enn Rundfas.



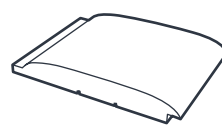
**Gran**  
14 x 145

**Furu**  
14 x 145  
14 x 170



### TØMMER FALSET

Tømmer Falset består av brede, avrundede bord som minner om originale tømmervegger. Vår variant har tilnærmet flat topp. Tømmer Falset monteres som oftest liggende.

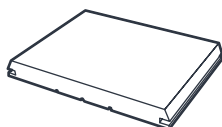


**Furu**  
21 x 145



### SKOGEN

Denne profilen består av smalere underliggere og brede overliggere, med fas på hver side av bordet for en fin skyggeeffekt.

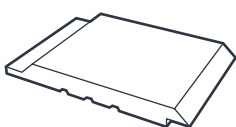


**Furu**  
12 x 70  
21 x 195



### ØSTERDALSPANEL

En kraftig og flott panel som passer i store rom, gjerne med litt takhøyde. Profilen er enkel, med en markert fas på hver side av bordet. Panelet er falset på begge sider. Østerdalspanel gjør seg særlig godt på litt større hytter.



**Furu**  
21 x 195



### KVISTFRI FINGERSKJØTET 13 MM

Panelet høvles av kvistfritt fingerskjøtett råstoff, og har anlegg for skjult spikring i not og fjær. Endepløyningen har microfas og stor limflate, noe som gir en jevn overgang i lengdeskjøtene ved montering. Panel i dette råstoffet fås i lengdene 2400mm og 4800mm. Les mer på side 32.

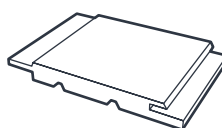


**Profil og dim.**  
Flere profiler og dimensjoner se side 38.

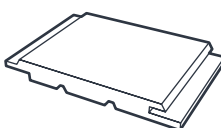


### SKYGGE SKRÅ OG FASPANEL KVISTFRI SLØYD

Kvistfri furu er regnet som det fineste av trevirke til heltrepanel. Panelene er 16mm tykke og laget av håndplukkede hele lengder med kvistfrie bord, fra det aller beste råstoffet. Leveres i fallende lengder, har spikerfals for skjult innfesting og kan behandles med ønsket farge.



**Furu**  
16 x 120



**Furu**  
16 x 120



### TIPS OG RÅD

Sorter og miks panelbordene før du monterer, slik at uttrykket og trekvaliteten blir jevn.

# VÅRE BYGGEGUIDER

Vi nordmenn legger sjela vår i hus, hytte og uterom. Ekstra stas synes vi det er når vi kan si at vi har bygget eller gjort det selv. Vi har laget fyldige og forklarende byggeguider til de mest vanlig og etterspurte "gjør-det-selv" prosjektene. På våre nettsider er disse guidene blant de mest leste sidene.

## SETTE OPP INNVENDIG PANEL

Panel kan monteres på flere måter; stående, liggende, på langs, på tvers, som brystning eller i full høyde.

Det er faktisk ganske enkelt å sette opp panel, men det kan være lurt å tenke gjennom at liggende panel på veggene virker dempende på takhøyden, samtidig som rommet virker bredere og lengre. Stående panel gir motsatt effekt. I vår byggeguide finner du noen enkle tips og triks til hvordan du skal sette opp panel.



## SETTE OPP LISTVERK

Et flott og stilriktig listverk vil med riktig montering sette «krona på verket» på byggeprosjektet ditt.

Listverk sørger for fine overganger og avslutninger mellom gulv, vegg og tak, samt dører, vinduer og andre elementer i interiøret. Å montere listverk krever litt nøyaktighet, men blir mye enklere med vår byggeguide.



## SETTE OPP SIGNATUR PERGOLA

I samarbeid med prisvinnende hagedesigner Darren Saines, har vi utviklet en elementbasert pergola. Vi har lagt vekt på enkle prinsipper og solide materialer slik at du får en varig og solid løsning. Vi tror pergolaen blir din nye favorittplass.

En pergola kan bygges frittliggende eller tilknyttet hus og hytte. Men underlaget må være rett og stabilt.

I vår guide har vi tatt utgangspunkt i at pergolaen bygges på et godt fundamentert og solid terrassegulv.



---

## SETTE OPP UTVENDIG KLEDNING

Enten du skal bygge nytt eller renovere er valg og riktig montering av utvendig kledning viktig. I vår veiledning hjelper vi deg å ta de rette valgene og går steg-for-steg igjennom prosessen.

Opp gjennom historien har det blitt benyttet mange ulike profiler og oppsettsmåter. Det er imidlertid to hovedprinsipper å sette opp kledning på, - stående eller liggende. Vår guide gir deg grundig gjennomgang og beskrivelse av hvordan du setter opp både stående og liggende varianter.



---

## BYGGE TERRASSE

Det er gøy å bygge noe selv. Å bygge terrasse er et overkommelig prosjekt for de aller fleste. Prinsippene er enkle og med litt fingerferdighet kan du få en uteplass å være stolt av.

Sjekk alltid gjeldende byggeforskrifter i din kommune. Vær nøye med fundamentering og konstruksjon, det er her grunnlaget for kvalitet og lang levetid ligger. Når man kommer til valg av terrassegulv, finnes mange varianter på markedet og det kan ofte være vanskelig å velge hva som er riktig på din terrasse.



---

## BYGGE LEKESTUE

For mange år siden fikk vi inn en søknad av en flott lekestue til Barnas Trespris. Lekestuen ble lagt ut på bloggen vår og har siden blitt kopiert og bygget i utallige utgaver.

Torleif Ege som opprinnelig tegnet og laget denne lekestuen klarer ikke lenger å oppfylle alle forespørslene han mottar. Vi får nesten ukentlige spørsmål om fremgangsmåte og mål. Vi har derfor laget en utfyllende beskrivelse av lekestuen og er sikre på at den vil være til glede for både liten og stor i mange år fremover. Ta gjerne bilder av det ferdige resultatet og send til oss.





## FINN INSPIRASJON PÅ NETT, BLOGG OG INSTAGRAM

Mange søker inspirasjon, råd og kunnskap før de setter i gang med små og store bygge- og oppussingsprosjekter. Gjennom våre blogger og kanaler i sosiale medier håper vi å inspirere og oppnå tettere dialog med dere som bruker våre produkter.

Visste du at vi har både Norges største Hytteblogg og Norges mest innholdsrike og inspirerende Byggeblogg?

[Blogg.bergeneholm.no](http://Blogg.bergeneholm.no) | [Hytteblogg.bergeneholm.no](http://Hytteblogg.bergeneholm.no)

## BYGG OG SØK INSPIRASJONSPRISEN

Vi er på jakt etter inspirerende byggeprosjekter med bruk av tre! Hvert år deler vi ut til sammen 250 000 kr til kreative byggere! Søknadsfrist er 1. desember.

Våre seks kategorier:

Eksteriør, Interiør,  
Hytte, Uterom,  
Barnas Trepris og  
Åpen Klasse.

Bygg - søk - Vinn!  
**250 000 kr**  
i premier!

Les mer om  
Inspirasjonsprisen på  
[www.bergeneholm.no](http://www.bergeneholm.no) eller [blogg.bergeneholm.no](http://blogg.bergeneholm.no)

## Følg oss på nett!



FACEBOOK, INSTAGRAM, PINTEREST OG YOUTUBE

@bergeneholm | #bergeneholm

[WWW.BERGENEHOLM.NO](http://WWW.BERGENEHOLM.NO)