



## 1.0 PRODUKTBESKRIVELSE

### Tilgjengelige størrelser

- 1 ¼ – 8"/DN32 – DN200

### Maksimalt arbeidstrykk

- Trykkgrensene for Victaulic FireLock™ tilkoblingsdeler samsvarer med trykkgrensene til Victaulic FireLock EZ™ stil 009N koblinger (se [publikasjon 10.64](#) for mer informasjon).

### Bruksområder

- FireLock™ tilkoblingsdeler er designet utelukkende til å brukes sammen med Victaulic koblinger som er listeoppført eller godkjent for brannvernanlegg. Bruk av andre koblinger eller flensadaptere kan føre til konflikt med boltens kontaktflater.
- Kobler sammen rør, forandrer retning og tilpasser størrelser eller komponenter

### Rørmateriale

- Karbonstål

## 2.0 SERTIFISERING/LISTEOPPFØRINGER



EN 10311  
CPR (EU)  
Nr. 305/2011



BS EN 10311  
CPR (UK)  
2019 nr. 465



## 3.0 SPESIFIKASJONER – MATERIALE

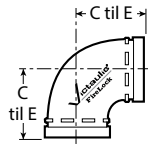
**Tilkoblingsdel:** Duktiljern i samsvar med ASTM A536, grad 65-45-12.

### Belegg på tilkoblingen: (oppgi valg)

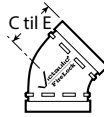
- Oransje belegg.
- Rødt belegg (standard for EMEA-I og Asia og Stillehavsområdet).
- Valgfritt: Varmeforsinket.

LES ALLTID EVENTUELLE MERKNADER SIST I DETTE DOKUMENTET ANGÅENDE INSTALLASJON, VEDLIKEHOLD OG STØTTE FOR DETTE PRODUKTET.

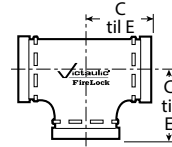
## 4.0 DIMENSJONER



Nr. 001



Nr. 003



Nr. 002



Nr. 006

Nominell størrelse inches DN	Faktisk ytre diameter inches mm	Nr. 001 90° rørbend		Nr. 003 45° rørbend		Nr. 002 Rett T-rør		Nr. 006 Lokk	
		C til E inches mm	Cirka vekt hver lb kg	C til E inches mm	Cirka vekt hver lb kg	C til E inches mm	Cirka vekt hver lb kg	T inches mm	Cirka vekt hver lb kg
1 ¼ DN32	1.660 42.4	—	—	—	—	—	—	0.82 21	0.3 0.1
1 ½ DN40	1.900 48.3	—	—	—	—	—	—	0.82 21	0.4 0.2
2 DN50	2.375 60.3	2.75 70	1.6 0.7	2.00 51	1.4 0.6	2.75 70	2.4 1.1	0.88 22	0.6 0.3
2 ½	2.875 73.0	3.00 76	2.1 1.0	2.25 57	2.2 1.0	3.00 76	3.4 1.5	0.88 22	1.0 0.5
DN65	3.000 76.1	3.00 76	2.5 1.1	2.25 57	2.4 1.1	3.00 76	3.8 1.7	—	—
3 DN80	3.500 88.9	3.38 86	3.4 1.5	2.50 64	3.1 1.4	3.38 86	5.1 2.3	0.88 22	1.2 0.5
	4.250 108.0	4.00 102	5.7 2.6	3.00 76	5.1 2.3	4.00 102	7.5 3.4	—	—
4 DN100	4.500 114.3	4.00 102	5.9 2.7	3.00 76	4.9 2.2	4.00 102	6.8 3.1	1.00 25	2.4 1.1
DN125	5.500 139.7	4.88 124	12.4 5.6	3.25 82.6	8.2 3.7	4.88 124	15.4 7.0	—	—
5	5.563 141.3	4.88 124	7.8 3.5	3.25 83	8.3 3.8	4.88 124	15.3 6.9	1.00 25	4.1 1.9
	6.250 158.8	5.50 140	12.6 5.7	3.50 89	9.2 4.2	5.50 140	17.9 8.1	—	—
	6.500 165.1	5.43 140	13.0 5.9	3.50 89	9.4 4.2	5.50 140	19.7 8.9	—	—
6 DN150	6.625 168.3	5.50 140	13.7 6.2	3.50 89	10.4 4.7	5.50 140	20.2 9.2	1.00 25	5.9 2.7
	8.515 216.3	6.81 173	23.1 10.5	—	—	6.94 176	33.6 15.0	—	—
8 DN200	8.625 219.1	6.81 173	27.1 12.5	4.25 108	19.3 8.7	6.94 176	39.0 17.5	1.13 29	12.7 5.8

## 5.0 YTELSE

### Strømningsdata

Størrelse		Tilsvarende friksjonsmotstand av rett rør <sup>1</sup>			
Nominell størrelse inches DN	Faktisk ytre diameter inches mm	Rørbender		Nr. 002 Rett T-rør	
		Nr. 001 90° rørbend feet meter	Nr. 003 45° rørbend feet meter	Forgrening feet meter	Løp feet meter
1 ¼ DN32	1.660 42.4	—	—	—	—
1 ½ DN40	1.900 48.3	—	—	—	—
2 DN50	2.375 60.3	3.5 1.1	1.8 0.5	8.5 2.6	3.5 1.1
2 ½	2.875 73.0	4.3 1.3	2.2 0.7	10.8 3.3	4.3 1.3
DN65	3.000 76.1	4.5 1.4	2.3 0.7	11.0 3.4	4.5 1.4
3 DN80	3.500 88.9	5.0 1.5	2.6 0.8	13.0 4.0	5.0 1.5
	4.250 108.0	6.4 2.0	3.2 0.9	15.3 4.7	6.4 2.0
4 DN100	4.500 114.3	6.8 2.1	3.4 1.0	16.0 4.9	6.8 2.1
5	5.563 141.3	8.5 2.6	4.2 1.3	21.0 6.4	8.5 2.6
DN125	5.500 139.7	8.3 2.5	4.1 1.3	20.6 6.3	8.3 2.5
	6.250 158.8	9.4 2.9	4.9 1.5	25.0 7.6	9.6 2.9
6 DN150	6.625 168.3	10.0 3.0	5.0 1.5	25.0 7.6	10.0 3.0
	6.500 165.1	9.8 3.0	4.9 1.5	24.5 7.5	9.8 3.0
8 DN200	8.625 219.1	13.0 4.0	5.0 1.5	33.0 10.1	13.0 4.0
	8.515 216.3	13.0 4.0	—	33.0 10.1	13.0 4.0

<sup>1</sup> Strømningsdata som er angitt er basert på trykkfallet i schedule 40 rør.

## 6.0 MERKNADER

### Generelle merknader

MERK: Ved montering av FireLock EZ™ koblinger på endelokk, må man være ekstra påpasselig med å sikre at endelokket sitter tett mot pakningens midtben. For FireLock EZ™ stil 009N/009H koblinger, brukes Victaulic® FireLock™ nr. 006 endelokk som er merket "EZ" på innsiden eller nr. 60 endelokk som er merket "QV EZ" på innsiden. Endelokk-produkter som ikke er fra Victaulic, skal ikke brukes med stil 009/009V/009H/009N koblinger.

## 7.0 REFERANSEMATERIALE

[10.64: Victaulic® FireLock™ fast kobling stil 009N](#)

[10.02: Victaulic® FireLock™ fast kobling stil 005H med Vic-Plus™ pakningssystem](#)

[29.01: Victaulic® vilkår og salgsbetingelser](#)

### Brukerens ansvar for valg av riktig produkt

Hver bruker har det endelige ansvaret for å avgjøre om et Victaulic produkt egner seg til det planlagte formålet med hensyn til industristandarder og prosjektspesifikasjoner, og gjeldende byggeregler og relaterte forskrifter, samt instruksjonene fra Victaulic angående ytelse, vedlikehold, sikkerhet og advarsler. Ikke noe av innholdet i dette eller andre dokumenter eller muntlige anbefalinger, råd eller meninger fra en ansatt hos Victaulic, kan endre, variere, erstatte eller kansellere vilkår i Victaulic Company standard salgsbetingelser, installasjonsveiledning eller i denne ansvarsfraskrivelsen.

### Immaterielle rettigheter

Ingen påstander i dette dokumentet angående mulig eller foreslått bruk av materialer, produkter, service eller design, er beregnet på eller skal brukes til å innvilge lisenser under patenter eller andre immaterielle rettigheter som tilhører Victaulic eller noen av deres datterselskaper eller tilknyttede selskaper som dekker slik bruk eller design, eller som en anbefaling for bruk av slikt materiale, produkt, service eller design hvis dette er brudd på en patent eller andre immaterielle rettigheter. Uttrykket "Patentbeskyttet" eller "Patentanmeldt" henviser til design eller brukspatenter eller patentsøknader for gjenstander og/eller bruksmetoder i USA og/eller i andre land.

### Merknad

Dette produktet skal produseres av Victaulic eller i henhold til spesifikasjoner fra Victaulic. Alle produkter skal installeres i samsvar med gjeldende installasjons-/monteringsinstruksjoner fra Victaulic. Victaulic forbeholder seg retten til å endre produktspesifikasjoner, design og standardutstyr uten å pådra seg forpliktelser.

### Installasjon

Se alltid Victaulic installasjonshåndboken eller installasjonsinstruksjonene for produktet som skal installeres. Håndbøker med komplette installasjons- og monteringsdata følger med hver forsendelse av Victaulic-produkter, og fås i PDF-format på vårt nettsted på [www.victaulic.com](http://www.victaulic.com).

### Garanti

Se avsnittet med garanti i den gjeldende prislisten eller kontakt Victaulic for mer informasjon.

### Varemerker

*Victaulic* og alle andre Victaulic merker er varemerker eller registrerte varemerker som tilhører Victaulic Company og/eller deres tilknyttede enheter, i USA og/eller i andre land.