




Montere vindbrems på dørblad



1. Fjern gummistrikk (A) fra vindbrems
2. Legg vindbrems i spor på toppen av dørblad med enden av stanga jevnt med utsiden av espangolett (B)
3. Skru fast vindbrems med to skruer (C) (3.5x40 mm. med lite hode)

Montere vindbrems på dørblad



1. Monter plugg for vindbrems, med en skrutrekker, i topp av karm, i hull nærmest hengsleside som vist på bilde
2. Skru pluggen ned til den sitter jevnt med karmen som vist på bilde
3. Fest armen på vindbremsen til karmen ved å presse tappen inn i pluggen til den sitter fast som vist på bilde