

FPL-PX



Klemringskoblinger for PEX-rør



*Engineering
GREAT Solutions*

FPL-PX

Førsteklasses, fleksibel klemringskobling til PEX-rør i varme- og kjøleanlegg, samt i tappevannsanlegg. Finnes i dimensjoner fra 12-63 mm.

Nøkkelfunksjoner

> Omfattende sortiment

For optimal fleksibilitet og raskere installasjon, er FPL-PX å få i dimensjoner fra 12-63 mm.

> Konus

For ukomplisert montering.

> AMETAL®

Avsinkningsbestandig legering som garanterer lengre levetid for koblingen og reduserer risikoen for lekkasje.



Teknisk beskrivelse

Anvendelsesområde:

Varme- og kjøleanlegg
Tappevannsanlegg
Prosessanlegg med andre medier som ikke angriper innvendig materiale

Funksjon:

FPL-PX klemringskobling for PEX-rør.

Dimensjoner:

Dy 12-63 mm

Trykkklasse:

PN 6/PN 10, eller det som gjelder for røret.

Temperatur:

Maks. arbeidstemperatur: 95°C, eller det som gjelder for røret.

Materiale:

Vannberørte deler: AMETAL®
Umbracoskruer og låsering: Rustfritt stål.
O-ringer (40-65 mm): EPDM-gummi

AMETAL® er IMI Hydronic Engineering avsinkningsbestandige legering.

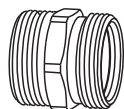
Overflatebehandling:

Leveres i gul eller overflate behandlet utførelse (forkrommet/forniklet). Se respektive produkttabell.

Typegodkjennelse:

Typegodkjent av SINTEF for tappevann.

Kombinasjonsmuligheter for FPL-PX



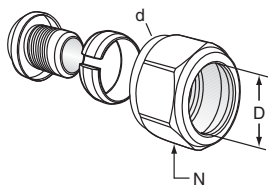
Nippel gjenge d	Rør Ø
G1/2	12, 14, 15 mm
G3/4	12, 15, 16, 17, 18, 20, 22 mm
M22x1,5	12, 14, 15, 16, 17, 18, 20 mm
M28x1,5	15, 16, 18, 20, 22 mm
M34x1,5	16, 18, 20, 22, 25, 28 mm
M42x2,0	22, 25, 28, 32, 40 mm
M50x2,0	50 mm
M65x2,0	63 mm

Godstykkelse for røret finnes i respektive produkttabell.

NB! FPL niplene (kropp) er de samme enten de benyttes for FPL, FPL-PX eller FPL-MT

FPL-PX skal ikke benyttes sammen med lignende detaljer av annet fabrikat.

G1/2

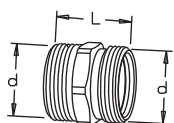


Anslutningssett FPL-PX

Forkrommet

d	L ¹	For PEX-rør D	N	NRF nr	Artikkelnr.
G1/2	13	12x1,7	24	505 58 51	53 644-212
G1/2	13	12x2,0	24	505 58 72	53 644-312
G1/2	16	15x2,5	24	505 58 74	53 644-315

1) Byggelengde.

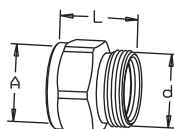


Skjøteunion

Dy x Dy

Forkrommet

d	L	NRF nr	Artikkelnr.
G1/2	29	506 71 62	53 351-515
G3/8xG1/2	25	506 70 54	53 351-501

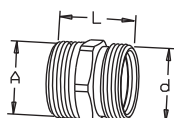


Union

Innv. gj. x Dy

Forkrommet

Axd	L	NRF nr	Artikkelnr.
G3/8xG1/2	25	506 71 92	53 356-510
G1/2xG1/2	27	506 71 93	53 356-515



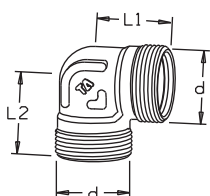
Union

Utv. gj. x Dy

Forkrommet

Axd	L	NRF nr	Artikkelnr.
R3/8xG1/2	28	506 71 72	53 358-510
R1/2xG1/2	36	506 71 73	53 338-515
G1/2xG1/2 ²	32	506 71 74	53 358-501

2) Med flens.

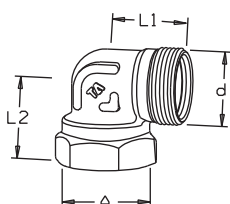


Albue

Dy x Dy

Forkrommet

d	L1	L2	NRF nr	Artikkelnr.
G1/2	22	22	506 72 03	53 361-515



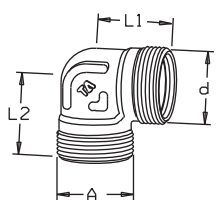
Albue

Innv. gj. x Dy

Forkrommet

Axd	L1	L2	NRF nr	Artikkelnr.
G1/2xG1/2	22	24	506 71 83	53 363-515

R = Utvendig konisk rørgjenge.

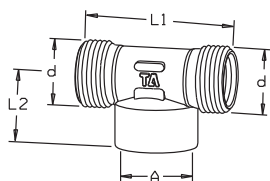

Albue

Utv. gj. x Dy

Forkrommet

Axd	L1	L2	NRF nr	Artikkelnr.
G3/8xG1/2 ²	25	23	506 72 13	53 354-510
R1/2xG1/2	22	29	506 72 14	53 334-515
G1/2xG1/2 ²	25	26	506 72 15	53 354-501

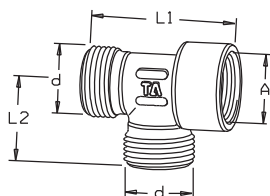
2) Med flens.


T-rør

Dy x Innv. gj. x Dy

Forkrommet

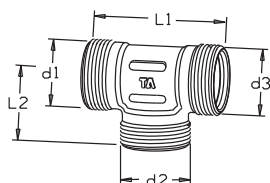
dxA	L1	L2	NRF nr	Artikkelnr.
G1/2xG1/2	48	22	506 72 33	53 362-515


T-rør

Dy x Dy x Innv. gj.

Forkrommet

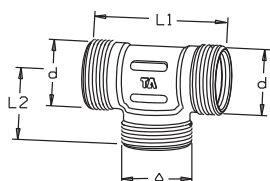
dxdxA	L1	L2	NRF nr	Artikkelnr.
G1/2xG1/2xG1/2	44	24	506 72 73	53 362-501


T-rør

Dy x Dy x Dy

Forkrommet

d1xd2xd3	L1	L2	NRF nr	Artikkelnr.
G1/2xG3/8xG3/8	48	23	506 72 63	53 352-502
G1/2xG3/8xG1/2	50	23	506 72 64	53 352-501
G1/2	44	22	506 72 65	53 352-515

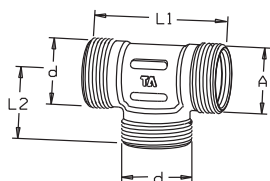

T-rør

Dy x Utv. gj. x Dy

Forkrommet

dxA	L1	L2	NRF nr	Artikkelnr.
G1/2xG1/2xG1/2 ²	50	26	506 72 53	53 352-504

2) Med flens.


T-rør

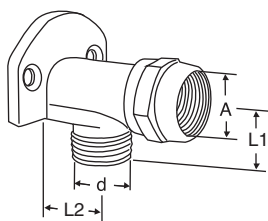
Dy x Dy x Utv. gj.

Forkrommet

dxdxA	L1	L2	NRF nr	Artikkelnr.
G1/2xG1/2xG1/2 ²	51	25	506 72 43	53 352-503

2) Med flens.

R = Utvendig konisk rørgenge.

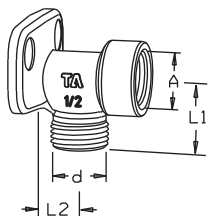


Platealbue

Innv. gj. x Dy

Forkrommet

Axd	L1	L2	NRF nr	Artikkelnr.
G1/2xG1/2	23	19	506 72 23	53 367-515

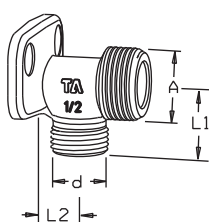


Platealbue

Innv. gj. x Dy

Forkrommet

Axd	L1	L2	NRF nr	Artikkelnr.
G1/2xG1/2	26	19	506 72 83	53 368-515



Platealbue

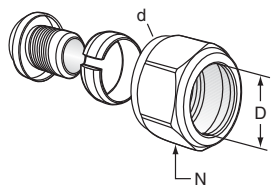
Utv. gj. x Dy

Forkrommet

Axd	L1	L2	NRF nr	Artikkelnr.
G3/4xG1/2	26	19	506 72 93	53 368-520

R = Utvendig konisk rørgjenge.

G3/4



Anslutningssett FPL-PX

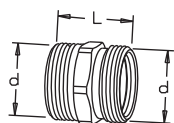
Gul

d	L ¹	For PEX-rør D	N	NRF nr	Artikkelnr.
G3/4	12	12x1,7	30	505 58 52	53 641-812
G3/4	12	12x2,0	30	505 60 81	53 641-312
G3/4	14	15x2,5	30	505 60 74	53 641-415
G3/4	14	16x2,0	30	505 60 82	53 641-316
G3/4	18	17x2,0	30	505 60 83	53 641-317
G3/4	16	18x2,5	30	505 60 76	53 641-618
G3/4	16	20x2,3	30	505 60 84	53 641-320
G3/4	16	20x2,0	30	505 60 85	53 641-420
G3/4	16	22x3,0	30	505 60 86	53 641-422

Forniklet

d	L ¹	For PEX-rør D	N	NRF nr	Artikkelnr.
G3/4	14	16x2,2	30	505 60 75	53 641-616

1) Byggelengde.

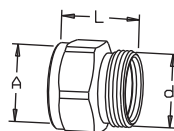


Skjøteunion

Dy x Dy

Gul

d	L	NRF nr	Artikkelnr.
G3/4	31	-	53 351-618

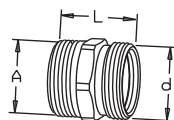


Union

Innv. gj. x Dy

Gul

Axd	L	NRF nr	Artikkelnr.
G1/2xG3/4	27	-	53 356-318



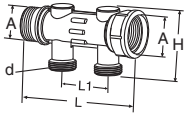
Union

Utv. gj. x Dy

Gul

Axd	L	NRF nr	Artikkelnr.
R1/2xG3/4	34	-	53 358-318
G3/4xG3/4	31	-	53 351-618

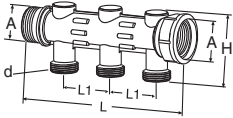
R = Utvendig konisk rørgjenge.



2-fordeler

Gul

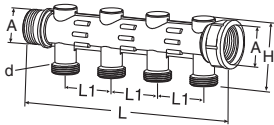
A	d	L	L1	H	NRF nr	Artikkelnr.
G1	G3/4	123	50	62	-	50 222-100



3-fordeler

Gul

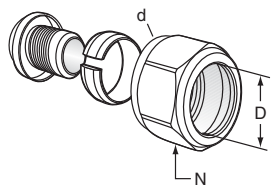
A	d	L	L1	H	NRF nr	Artikkelnr.
G1	G3/4	173	50	62	-	50 223-100



4-fordeler

Gul

A	d	L	L1	H	NRF nr	Artikkelnr.
G1	G3/4	223	50	62	-	50 224-100

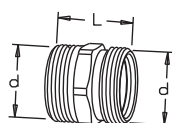
M22x1,5**Anslutningssett FPL-PX****Gul**

d	L ¹⁾	For PEX-rør D	N	NRF nr	Artikkelnr.
M22x1,5	13	12x1,1	25	505 58 61	53 642-012
M22x1,5	13	12x1,7	25	505 58 53	53 643-212
M22x1,5	13	12x2,0	25	505 58 62	53 643-312
M22x1,5	14	14x2,0	25	505 58 63	53 643-314
M22x1,5	16	15x2,5	25	505 58 64	53 643-315
M22x1,5	14	16x1,5	25	505 58 65	53 642-016
M22x1,5	14	16x2,0	25	505 58 66	53 643-016
M22x1,5	14	16x2,2	25	505 58 67	53 643-316
M22x1,5	18	17x2,0	30	505 58 68	53 643-317
M22x1,5	23	18x2,5	30	505 60 49	53 643-018

Fornikelt

d	L ¹⁾	For PEX-rør D	N	NRF nr	Artikkelnr.
M22x1,5	13	12x1,1	25	505 60 31	53 642-112
M22x1,5	13	12x1,7	25	-	53 643-112
M22x1,5	13	12x2,0	25	505 60 44	53 643-412
M22x1,5	14	14x2,0	25	505 60 32	53 643-414
M22x1,5	16	15x2,5	25	505 60 45	53 643-415
M22x1,5	14	16x1,5	25	505 60 41	53 642-116
M22x1,5	14	16x2,0	25	505 60 46	53 643-116
M22x1,5	14	16x2,2	25	505 60 42	53 643-416
M22x1,5	18	17x2,0	25	505 60 33	53 643-417
M22x1,5	23	18x2,5	25	505 60 51	53 643-418
M22x1,5	16	20x2,0	30	505 60 52	53 643-420
M22x1,5	16	20x2,3	30	505 60 48	53 643-520
M22x1,5	16	20x2,8	30	505 60 34	53 643-820

1) Byggelengde.

**Skjøteunion**

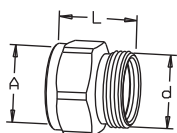
Dy x Dy

Gul

d	L	NRF nr	Artikkelnr.
M22x1,5	25	-	53 351-316

Forniklet

d	L	NRF nr	Artikkelnr.
M22x1,5	25	505 60 43	53 351-416



Union

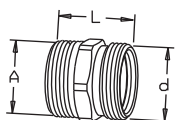
Innv. gj. x Dy

Gul

d	L	NRF nr	Artikkelnr.
G1/2xM22x1,5	26	-	53 356-415

Forniklet

A x d	L	NRF nr	Artikkelnr.
G3/8 x M22x1,5	21	505 60 63	53 356-411
G1/2 x M22x1,5	26	505 60 64	53 356-416



Union

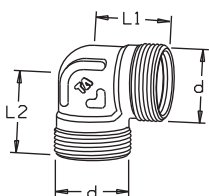
Utv. gj. x Dy

Gul

A x d	L	NRF nr	Artikkelnr.
R1/2 x M22x1,5	30	-	53 358-415

Forniklet

A x d	L	NRF nr	Artikkelnr.
R3/8 x M22x1,5	28	505 60 53	53 358-411
R1/2 x M22x1,5	30	505 60 54	53 358-416



Albue

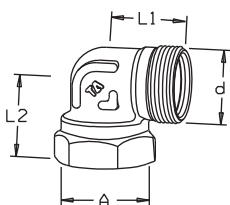
Dy x Dy

Gul

d	L1	L2	NRF nr	Artikkelnr.
M22x1,5	22	22	-	53 361-316

Forniklet

d	L1	L2	NRF nr	Artikkelnr.
M22x1,5	22	22	505 60 73	53 361-416



Albue

Innv. gj. x Dy

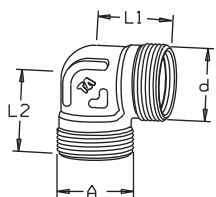
Gul

A x d	L1	L2	NRF nr	Artikkelnr.
G1/2 x M22x1,5	22	24	-	53 363-415

Forniklet

A x d	L1	L2	NRF nr	Artikkelnr.
G1/2 x M22x1,5	22	24	-	53 363-416

R = Utvendig konisk rørgjenge.


Albue

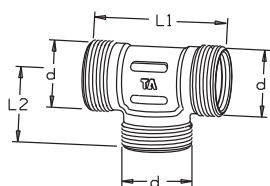
Utv. gj. x Dy

Gul

A x d	L1	L2	NRF nr	Artikkelnr.
R1/2 x M22x1,5	22	24	-	53 354-415

Forniklet

A x d	L1	L2	NRF nr	Artikkelnr.
R1/2 x M22x1,5	22	24	-	53 354-416


T-rør

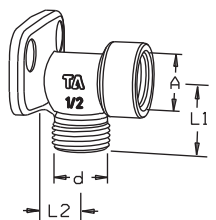
Dy x Dy x Dy

Gul

d	L1	L2	NRF nr	Artikkelnr.
M22x1,5	43	22	-	53 352-316

Forniklet

d	L1	L2	NRF nr	Artikkelnr.
M22x1,5	43	22	-	53 352-416


Platealbue

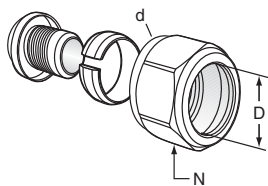
Innv. gj. x Dy

Forkrommet

A x d	L1	L2	NRF nr	Artikkelnr.
G1/2 x M22x1,5	27	19	-	53 368-417

R = Utvendig konisk rørgjenge.

M28x1,5

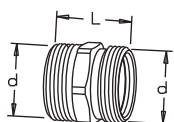


Anslutningssett FPL-PX

Gul

d	L ¹	For PEX-rør D	N	NRF nr	Artikkelnr.
M28x1,5	13	15x2,5	32	505 58 82	53 644-615
M28x1,5	13	16x2,2	32	505 58 83	53 643-616
M28x1,5	13	18x2,5	32	505 58 84	53 644-618
M28x1,5	15	20x2,0	32	505 58 85	53 644-620
M28x1,5	16	20x2,3	32	506 58 87	53 642-620
M28x1,5	16	20x2,8	32	505 58 87	53 643-620
M28x1,5	16	22x3,0	32	505 58 88	53 644-622

1) Byggelengde.



Skjøteunion

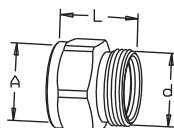
Dy x Dy

Gul

d	L	NRF nr	Artikkelnr.
M28x1,5	28	506 31 29	53 351-622

Forkrommet

d	L	NRF nr	Artikkelnr.
M28x1,5	28	-	53 351-822

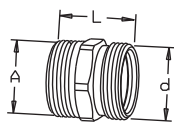


Union

Innv. gj. x Dy

Gul

A x d	L	NRF nr	Artikkelnr.
G1/2 x M28x1,5	27	506 32 43	53 356-615
G3/4 x M28x1,5	29	506 32 46	53 356-620



Union

Utv. gj. x Dy

Gul

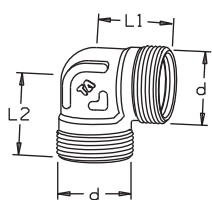
A x d	L	NRF nr	Artikkelnr.
R1/2 x M28x1,5	31	506 33 33	53 358-615
R3/4 x M28x1,5	32	506 33 36	53 358-620

Forkrommet

A x d	L	NRF nr	Artikkelnr.
R1/2 x M28x1,5 *	31	-	53 358-715
R3/4 x M28x1,5	32	-	53 358-820

*) Forniklet

R = Utvendig konisk rørgjenge.

**Albue**

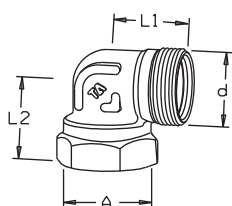
Dy x Dy

Gul

d	L1	L2	NRF nr	Artikkelnr.
M28x1,5	28	28	506 34 23	53 361-622

Forkrommet

d	L1	L2	NRF nr	Artikkelnr.
M28x1,5	28	28	-	53 361-822

**Albue**

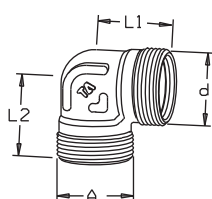
Innv. gj. x Dy

Gul

A x d	L1	L2	NRF nr	Artikkelnr.
G1/2 x M28x1,5	30	30	506 35 14	53 363-615
G3/4 x M28x1,5	30	30	506 35 16	53 363-620

Forkrommet

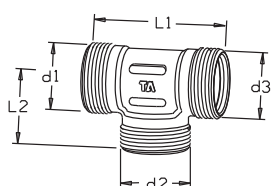
A x d	L1	L2	NRF nr	Artikkelnr.
G3/4 x M28x1,5	30	30	-	53 363-820

**Albue**

Utv. gj. x Dy

Gul

A x d	L1	L2	NRF nr	Artikkelnr.
R1/2 x M28x1,5	30	30	506 35 67	53 354-615
R3/4 x M28x1,5	28	36	506 35 69	53 334-620

**T-rør**

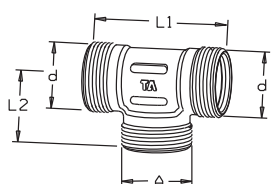
Dy x Dy x Dy

Gul

d1 x d2 x d3	L1	L2	NRF nr	Artikkelnr.
M28x1,5	55	28	506 37 23	53 352-622
M28x1,5 x G1/2 x M28x1,5	60	30	-	53 352-601

Forkrommet

d1 x d2 x d3	L1	L2	NRF nr	Artikkelnr.
M28x1,5	55	28	-	53 352-822

**T-rør**

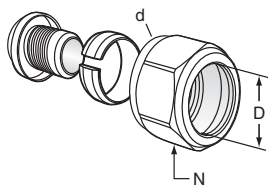
Dy x Utv. gj. x Dy

Gul

d x A	L1	L2	NRF nr	Artikkelnr.
M28x1,5 x R1/2	60	30	-	53 352-615

R = Utvendig konisk rørgjenge.

M34x1,5

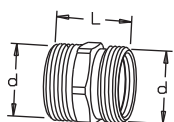


Anslutningssett FPL-PX

Gul

d	L ¹	For PEX-rør D	N	NRF nr	Artikkelnr.
M34x1,5	12	16x2,2	38	-	53 644-916
M34x1,5	14	18x2,5	38	505 58 93	53 644-918
M34x1,5	14	20x2,8	38	505 58 94	53 644-920
M34x1,5	13	22x3,0	38	505 58 95	53 644-922
M34x1,5	16	25x2,3	38	505 58 96	53 644-625
M34x1,5	16	25x3,5	38	505 58 97	53 644-925
M34x1,5	20	28x4,0	38	505 58 98	53 644-928

1) Byggelengde.

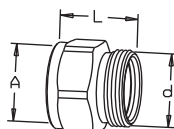


Skjøteunion

Dy x Dy

Gul

d	L	NRF nr	Artikkelnr.
M34x1,5	29	506 31 33	53 351-928

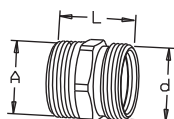


Union

Innv. gj. x Dy

Gul

A x d	L	NRF nr	Artikkelnr.
G3/4 x M34x1,5	32	506 32 49	53 356-920
G1 x M34x1,5	34	506 32 53	53 356-925

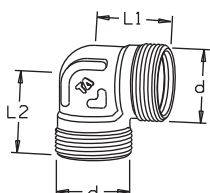


Union

Utv. gj. x Dy

Gul

A x d	L	NRF nr	Artikkelnr.
R3/4 x M34x1,5	33	506 33 39	53 358-920
R1 x M34x1,5	36	506 33 43	53 358-925

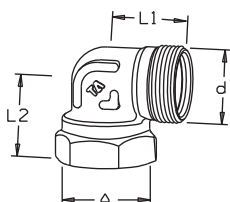


Albue

Dy x Dy

Gul

d	L1	L2	NRF nr	Artikkelnr.
M34x1,5	31	31	506 34 28	53 361-928



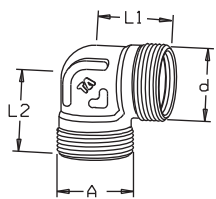
Albue

Innv. gj. x Dy

Gul

A x d	L1	L2	NRF nr	Artikkelnr.
G1 x M34x1,5	33	33	506 35 19	53 363-925

R = Utvendig konisk rørgjenge.



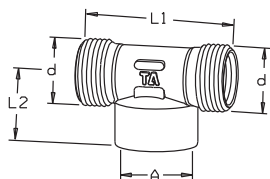
Albue

Utv. gj. x Dy

Gul

A x d	L1	L2	NRF nr	Artikkelnr.
G3/4 x M34x1,5 ⁴	31	32	506 35 73	53 354-920
R1 x M34x1,5	31	33	506 35 76	53 334-925

4) Kort rørgjenge.

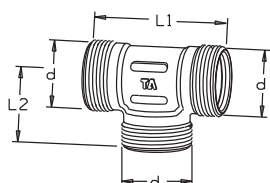


T-rør

Dy x Innv. gj. x Dy

Gul

A x d	L1	L2	NRF nr	Artikkelnr.
M34x1,5 x G3/4	70	35	506 38 19	53 362-920



T-rør

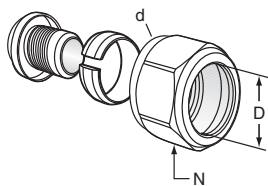
Dy x Dy x Dy

Gul

d	L1	L2	NRF nr	Artikkelnr.
M34x1,5	61	31	506 37 28	53 352-928

R = Utvendig konisk rørgjenge.

M42x2,0

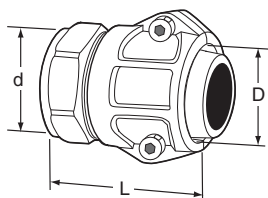


Anslutningssett FPL-PX

Gul

d	L ¹	For PEX-rør D	N	NRF nr	Artikkelnr.
M42x2,0	14	22x3,0	47	-	53 643-922
M42x2,0	16	25x2,3	47	-	53 643-625
M42x2,0	16	25x3,5	47	-	53 643-925
M42x2,0	14	28x4,0	47	-	53 643-928
M42x2,0	17	32x2,9/3,0	47	-	53 643-932
M42x2,0	17	32x4,4	47	-	53 644-932

1) Byggelengde.



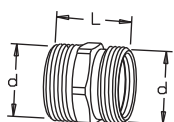
Anslutningskobling FPL-PX

Frittløpende mutter

Gul

d	L ¹	For PEX-rør D	NRF nr	Artikkelnr.
M42x2,0	65	40x3,7	-	53 500-040
M42x2,0	65	40x5,5	-	53 500-340

1) Byggelengde.

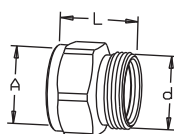


Skjøteunion

Dy x Dy

Gul

d	L	NRF nr	Artikkelnr.
M42x2,0	36	506 31 36	53 351-035

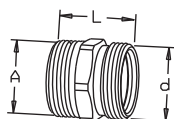


Union

Innv. gj. x Dy

Gul

A x d	L	NRF nr	Artikkelnr.
G1 x M42x2,0	38	506 32 56	53 356-025
G1 1/4 x M42x2,0	39	506 32 59	53 356-032



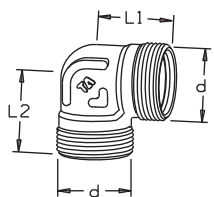
Union

Utv. gj. x Dy

Gul

A x d	L	NRF nr	Artikkelnr.
R1 x M42x2,0	40	506 33 49	53 358-025
R1 1/4 x M42x2,0	42	506 33 53	53 358-032

R = Utvendig konisk rørgjenge.

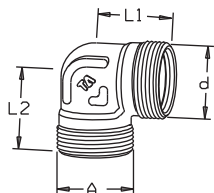


Albue

Dy x Dy

Gul

d	L1	L2	NRF nr	Artikkelnr.
M42x2,0	44	44	506 34 29	53 361-035

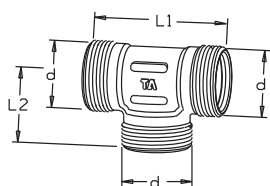


Albue

Utv. gj. x Dy

Gul

A x d	L1	L2	NRF nr	Artikkelnr.
R1 1/4 x M42x2,0	44	44	506 35 77	53 354-032

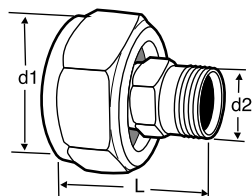


T-rør

Dy x Dy x Dy

Gul

d	L1	L2	NRF nr	Artikkelnr.
M42x2,0	88	44	506 37 29	53 352-035



Forminskning

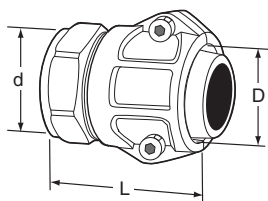
Frittløpende mutter

Gul

d1	d2	L	NRF nr	Artikkelnr.
M42x2,0	M28x1,5	53	-	53 566-005

R = Utvendig konisk rørgjenge.

M50x2,0



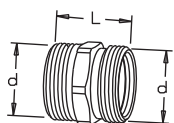
Anslutningskobling FPL-PX

Frittløpende mutter

Gul

d	L ¹	For PEX-rør D	NRF nr	Artikkelnr.
M50x2,0	67	50x4,6	-	53 500-050
M50x2,0	67	50x6,9	-	53 500-350

1) Byggelengde.

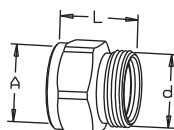


Skjøteunion

Dy x Dy

Gul

d	L	NRF nr	Artikkelnr.
M50x2,0	40	506 31 39	53 351-042

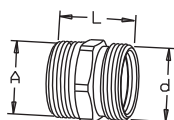


Union

Innv. gj. x Dy

Gul

A x d	L	NRF nr	Artikkelnr.
G1 1/2 x M50x2,0	41	506 32 63	53 356-040

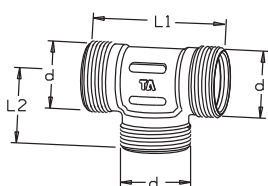


Union

Utv. gj. x Dy

Gul

A x d	L	NRF nr	Artikkelnr.
R1 1/4 x M50x2,0	45	506 33 56	53 358-132
R1 1/2 x M50x2,0	45	506 33 59	53 358-040

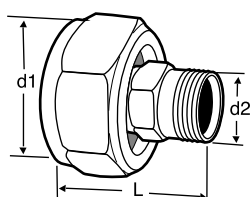


T-rør

Dy x Dy x Dy

Gul

d	L1	L2	NRF nr	Artikkelnr.
M50x2,0	100	50	506 37 33	53 352-042



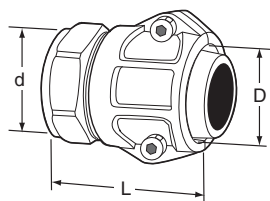
Forminskning

Frittløpende mutter

Gul

d1	d2	L	NRF nr	Artikkelnr.
M50x2,0	M42x2,0	36	-	53 566-003

R = Utvendig konisk rørgjenge.

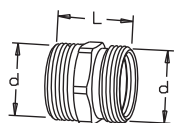
M65x2,0**Anslutningskobling FPL-PX**

Frittøpende mutter

Gul

d	L ¹	For PEX-rør D	NRF nr	Artikkelnr.
M65x2,0	67	63x5,8	-	53 500-063
M65x2,0	67	63x8,7	-	53 500-363

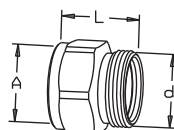
1) Byggelengde.

**Skjøteunion**

Dy x Dy

Gul

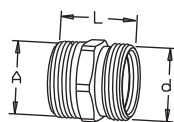
d	L	NRF nr	Artikkelnr.
M65x2,0	48	506 31 43	53 351-054

**Union**

Innv. gj. x Dy

Gul

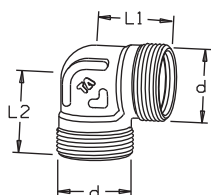
A x d	L	NRF nr	Artikkelnr.
G2 x M65x2,0	49	506 32 66	53 356-050

**Union**

Utv. gj. x Dy

Gul

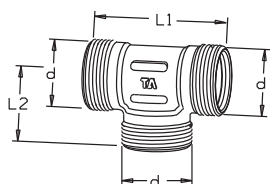
A x d	L	NRF nr	Artikkelnr.
R2 x M65x2,0	53	506 33 63	53 358-050

**Albue**

Dy x Dy

Gul

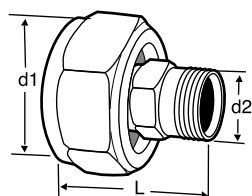
d	L1	L2	NRF nr	Artikkelnr.
M65x2,0	62	62	506 34 41	53 361-054

**T-rør**

Dy x Dy x Dy

Gul

d	L1	L2	NRF nr	Artikkelnr.
M65x2,0	124	62	506 37 36	53 352-054

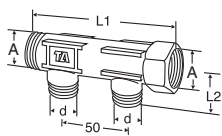
**Forminskning**

Frittøpende mutter

Gul

d1	d2	L	NRF nr	Artikkelnr.
M65x2,0	M50x2,0	37	-	53 566-004

Fordeler

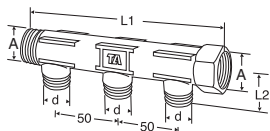


2-fordeler

Med frittstående mutter

Gul

d	A	L1 ¹⁾	L2 ¹⁾	NRF nr	Artikkelnr.
G1/2	G3/4	100	50	506 70 02	56 042-001

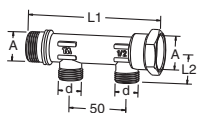


3-fordeler

Med frittstående mutter

Gul

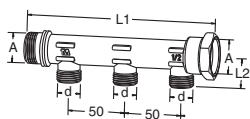
d	A	L1 ¹⁾	L2 ¹⁾	NRF nr	Artikkelnr.
G1/2	G3/4	150	50	506 70 04	56 043-001



2-fordeler

Gul

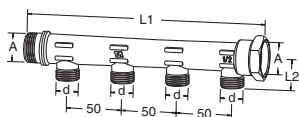
d	A	L1 ¹⁾	L2 ¹⁾	NRF nr	Artikkelnr.
G1/2	G3/4	117	27	-	56 032-001



3-fordeler

Gul

d	A	L1 ¹⁾	L2 ¹⁾	NRF nr	Artikkelnr.
G1/2	G3/4	167	27	-	56 033-001



4-fordeler

Gul

d	A	L1 ¹⁾	L2 ¹⁾	NRF nr	Artikkelnr.
G1/2	G3/4	217	27	-	56 034-001



Lokk

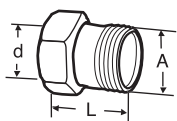
Inkl. pakning til fordelerne

Gul

A	NRF nr	Artikkelnr.
G3/4	-	56 000-020

1) Byggelengde. = kobling i levert utførelse, dvs. ikke tiltrukket.

Overgangskoblinger og overgangsnipler



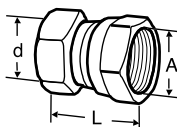
Overgangskobling

Dy x Utv. gj., med frittløpende mutter

Gul

dxA	L ¹	NRF nr	Artikkelnr.
M28x1,5 x R1/2 **	35	506 26 13	53 339-715
M28x1,5 x R3/4	37	506 26 16	53 339-620

**) Forniklet.



Overgangsnippel

Dy x Innv. gj., med frittløpende mutter

Forniklet

dxA	L ¹	NRF nr	Artikkelnr.
M28x1,5 x G1/2	30	-	53 348-415
M28x1,5 x G3/4	32	-	53 348-420

R = Utvendig konisk rørgjenge.

1) Byggelengde. = kobling i levert utførelse, dvs. ikke tiltrukket.