

harmoni®

FERDIGMALTE VEGGPLATER



Skap **indre**  
**harmoni** i hjem  
og sinn!

*Gobben gjør du jo enkelt selv*

# SKYGGE og PERLE



Harmoni Skygge Hvit


## HARMONI VEGGPLATER

Den enkle veien til nytt lekkert rom.


Lettvint - lekkert og varig.

Ferdig malte Harmoni plater i lekre farger. Skjult innfesting slik at montering går som en lek. Lekker kostemalt sterk overflate.

Tre forskjellige profiler - ditt valg.



Skygge  
NCS S 0502Y



Perle  
NCS S 0502Y

Harmoni  
Skygge og Perle hvit  
kan enkelt overmales.



Harmoni Skygge Grå Antikk

#### SKYGGE PROFIL



#### PERLE PROFIL



Skygge  
NCS S 2502-Y



Harmoni Perle Hvit

Med våre veggpanel så kommer du raskt og enkelt frem til et godt resultat. Du kan til og med gjøre jobben selv. Veggpanel er ikke lenger hva det var, vi har nå et større utvalg enn noen gang slik at du har valgmuligheten til å skap et genuint hjem.

Enkel montering av panelen gjør at alle kan lykkes med å forvandle en gammel vegg til en flott og moderne vegg på få timer. Alle veggplatene er malt med miljøvennlig og vannbasert maling.

Et ekstra toppstrøk med UV-lakk gjør overflaten ekstra motstandsdyktig mot riper og slitasje, og gjør veggpanelen meget enkel å holde ren.

*Jobben gjør du jo enkelt selv*

#### FERDIGMALT VEGGPANEL, 11 MM

Struktur på overflaten / med penselstrøk

Teknisk info.:

Mål: 11x620x2390 mm  
Per plate: 1,48 m<sup>2</sup>

Per pall Skygge / Perle **hvit**: 56 plater / 82,99m<sup>2</sup>  
leveres i 2pakk -

Per pall andre varianter: 67 plater / 99,28 m<sup>2</sup>



Harmoni V-fas 4 bord Klassisk Hvit

V-FAS PROFIL



V-fas 4 bord gir deg akkurat den riktige og eksklusive følelsen av bred plank. En klassiker som gir deg **Harmoni**.



Faspanel 4  
NCS S 0500 N




# Delikat Supermatt overflate

Den trendy supermatte overflaten tilbyr vi i de lekreste fargetoner.

**Paulus blå** er en lekker blåtone med en touch av grått, i tillegg til en antydning grønt. Fargen balanserer perfekt og er både lun og dramatisk på en gang.

I **Skifer Grå** får du lune og behagelige vegger. Enkelt å innrede, ikke minst med naturen som inspirasjonskilde.



V-FAS PROFIL


Faspanel 7  
NCS S 5502-Y

Faspanel 7  
NCS S 6108-B08G

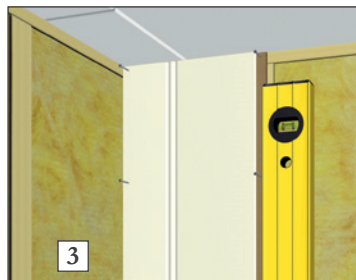
# MONTERINGSVEILEDNING



1) Platene må akklimatiseres 2 døgn i emballasjen i romtemperatur, og monteres umiddelbart etter at pakken er åpnet. På langsgående leker/stolper maks. c/c 600 mm. Kan også monteres på horisontale spikerslag, med maks. avstand 600 mm c/c. Ved montering på horisontale spikerslag spikres/skrues platene med 2 stk. fester per spikerslag.



2) 1. plate skjæres til. Ved skjæring med sirkelsag skal den malte siden vende ned.



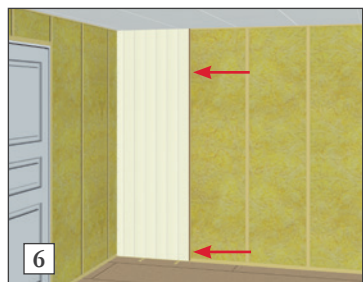
3) Bruk vater slik at platene blir montert rett.



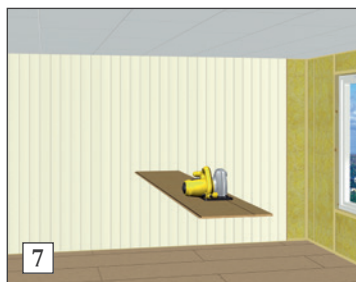
4) Platene monteres 10 mm fra golv/tak – plasser gjerne 2 klosser under veggplaten for å lette monteringen.




5) Spikeravstand er c/c 150 mm. For å unngå skader på platen utføres siste spikerslag med dor. I hjørnet blir åpen spikring i platen skjult av siste plate som monteres. Kramper og skruer kan også benyttes.



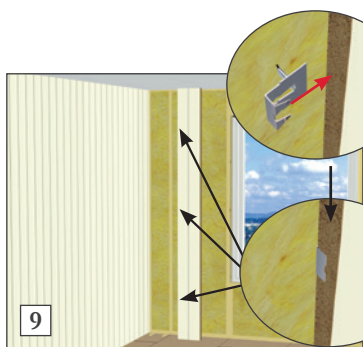
6) Skjøtene skal ikke limes. Neste plate settes på plass. Veggplatene leveres med not, fjær og v-fuge for skjult spikring.



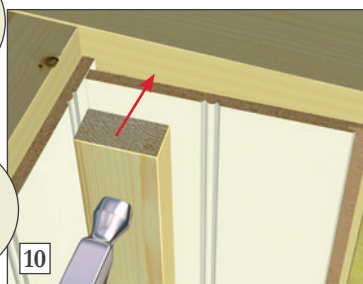
7) Siste plate mot neste hjørne skjæres til. Ved skjæring med sirkelsag skal den malte siden vende ned.



8) Siste plate mot neste hjørne skjæres til. Platen spikres åpent i hjørnet. Dette blir skjult av 1. plate på neste vegg. Husk dor. Kramper og skruer kan også benyttes



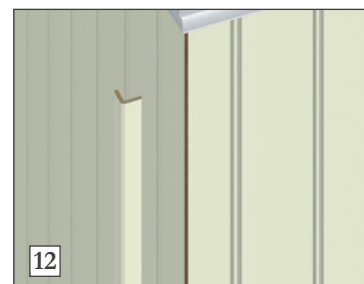
9) 1. plate i neste veggrekke skjæres til. Hjørneklips benyttes for skjult spikring i innvendig hjørne. Slå hjørneklipsen helt inn i platen. Det benyttes 3 klips per platehøyde samt en spiker øverst og en spiker nederst i venstre hjørne i platen. Spikrene skjules av golv- og taklist.



10) Bruk en lekte mellom hammeren og platen til å slå på.



11) Platen spikres så i spikerleppen. Inne i hjørnet spikres platen synlig med dykkstift (håndspikring). Bunn og topp kan spikres på vanlig måte. Man bruker flikkmaling (i org.fargen) til å male hodene på de synlige dykkstiftene.



12) Ved utvendige hjørner kan hjørnelist benyttes.



13) Platene leveres i mange typer og farger, og med tilbehør som gjør jobben enklere og resultatet mer profesjonelt. Med Harmoni ferdigmalt veggplater har du mange muligheter for et spennende og stilrent interiør.



Vi arbeider hardt med sin kvalitetskontroll. Til tross for denne kvalitetssikringen kan enkelte plater med feil forekomme. Brukeren skal kontrollere platene før montering - i det vårt erstatningsansvar begrenses seg til erstatning av plater med feil. Produsenten tar forbehold om endringer av spesifikasjonene og trykkfeil.

## Veggplater




Skygge  
Kostemalt. 5 bord.

SKYGGE PROFIL




Perle  
Kostemalt. 5 bord.

PERLE PROFIL



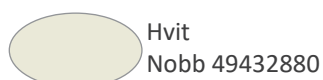
Fas 4 bord  
Kostemalt

V-FAS PROFIL



Fas 7 bord  
Kostemalt

V-FAS PROFIL



Hvit  
Nobb 49432880



Hvit  
Nobb 49432876



Klassisk hvit  
Nobb 53464997



Skifer Grå  
Nobb 53465020



Grå Antikk  
Nobb 53464978



Paulus Blå  
Nobb 53465035

### FERDIGMALT VEGGPANEL, 11 MM

Struktur på overflaten / med penselstrøk

Teknisk info.:

Mål: 11x620x2390 mm

Per plate: 1,48 m<sup>2</sup>

Per pall Skygge / Perle hvit: 56 plater /82,99m<sup>2</sup>  
leveres i 2pakk

Per pall andre varianter: 67 plater /99,28 m<sup>2</sup>

#### FARGEKODER:

Klassisk Hvit	NCS S 0500-N
Hvit	NCS S 0502-Y
Antikk Grå	NCS S 2502-Y
Skifer Grå	NCS S 5502-Y
Paulus Blå	NCS S 6108-B08G



harmoni®

FERDIGMALTE VEGGPLATER

Kai. Hansen 0120. 5000 ex

Et **kjapt** og **pent** resultat  
som gir deg økt  
**kvalitetstid**

*Jobben gjør du jo enkelt selv*