

Monteringsanvisning

Koblede takstige-trinn for Decra – Powertekk – Bond AeroDek – MetroTile

Montering av takstige-trinn

Det øverste trinnet legges først på plass. På nest øverste "steirekke". Se fig.1. Trinnet legges i bølgebunnen på "taksteinen". Trinnet monteres så sammen med innfestings-skinnen. Se fig 3 og 4.

Det første trinnet plasseres slik at det kommer mellom to taksperrer, dette på grunn av at innfestings-skrueene skal treffe taksperrene.

De neste trinnene legges etterhvert som takplatene legges. Trinnene skal monteres på hver platerekkerekke og kobles sammen. For at trinnet skal komme over lekta i bakkant, er det nødvendig å løfte opp takpanna ovenfor. Se fig 2.

Trinnene kobles sammen ved å tre glidesporet ned på den påmonterte mutteren. Trinnet skyves så opp og mutteren strammes til.

Montering av innfesting

Det SKAL monteres innfesting på det øverste trinnet. Se fig nr 4. Det medfølger 2 stk festebånd i innfestingspakken. Festebåndene skal skrues fast til mutterbrikkene på innfestings-skinna og kobles sammen med trinnet ved å tre glidesporet ned på den påmonterte mutteren som så justeres og strammes til.





Fig 1




Fig 2

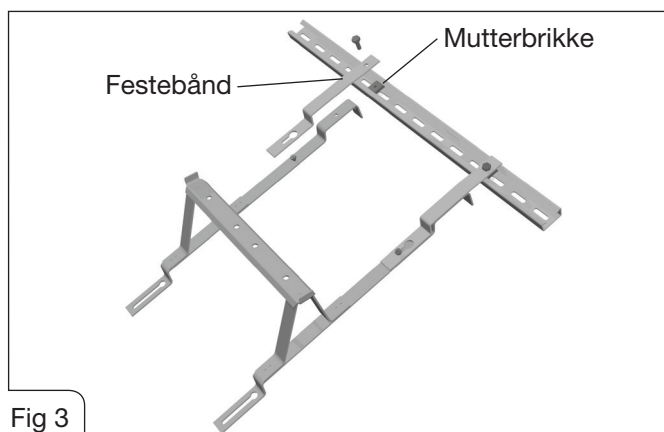


Fig 3

Montering av innfestingsskinne

Skinnen skal skrues fast til taksperrene. Den skal plasseres slik at innfestingsskruene treffer senter av taksperra. Se fig 4
Medfølgende spesialskrue SKAL benyttes.

Vedlikehold

Pass på at takkonstruksjonen ikke er beskadiget på noen måte (eks. råteskade).

For å sikre personer som ferdes på tak er det viktig at takstige-trinn og innfestingspunkter ettersees en gang hvert år.

Generelt

Dersom stige benyttes til adkomst til taket SKAL stigesikring monteres.

Jemtland taksikringsutstyr leveres i varmgalvanisert stål belagt med polyesterlakk. Standardfarger er sort og teglrød.

Brun, rød og andre farger leveres på bestilling.

Hver takstige skal avsluttes forbi pipen.

Standard innfestingsskinne dekker sperreavstand 60 cm.

Andre lengder kan bestilles.

Typegodkjenning

Direktoratet for arbeidstilsynet stiller krav til at alt taksikringsutstyr skal være typegodkjent i henhold til forskrift nr 500.

Utstyret SKAL monteres fast til bærende konstruksjon. Typegodkjenning krever bruk av innfestingsskinne.

Ved arbeide på tak som feiing, snørydding, inspeksjon eller mindre reparasjoner vil det derfor være nødvendig at typegodkjent utstyr er montert.

Takstigetrippene er testet ved SINTEF Byggforsk og godkjent i henhold til krav fra Direktoratet for Arbeidstilsynet.

Jemtland takstige-trinn er merket med identifikasjonsmerket JV127.

Jemtland driver kontinuerlig produktutvikling og forbeholder seg retten til spesifikasjonsendringer.

Våre anvisninger er å betrakte som veiledende.

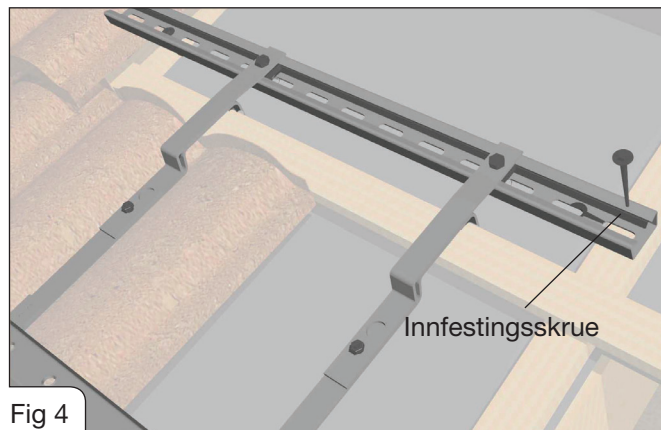


Fig 4

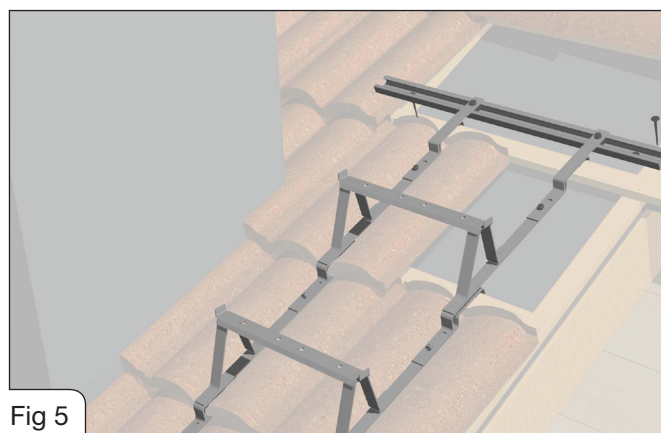


Fig 5

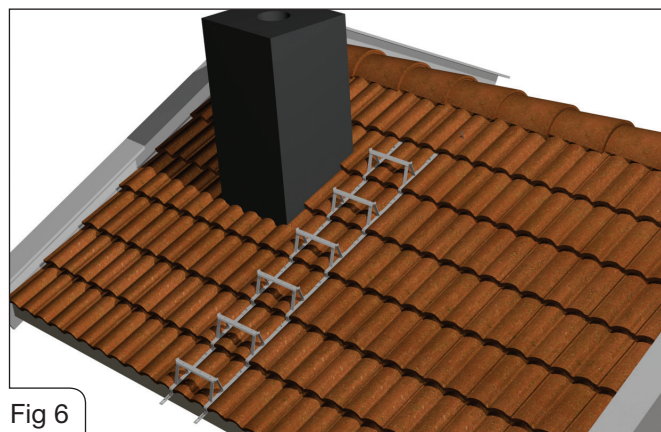


Fig 6