

Monteringsanvisning Takstige for torvtak

Montering av takstige

Takstigen på torvtak skal monteres etter at torven er lagt. Det er viktig at stige og festemateriell monteres på en slik måte at stige og innfestingsystem ikke skader undertaket. Det MÅ sjekkes at braketten for torvstokken er forskriftsmessig festet til undertaket til hver takspærre. Under montering er det meget viktig at man påser at tettefunksjonen i taket ikke blir skadet.

Montering av innfestingsplater

Det skal monteres en innfestingsplate i torvholdstokken på hver side av taket. Platene plasseres slik at innfestingsskruene (6,5x65mm rustfri skrue) treffer senter av torvstokken. Platene plasseres midt i mellom to braketter for torvstokken. Se figur 2 og 4.

Montering av møneplate

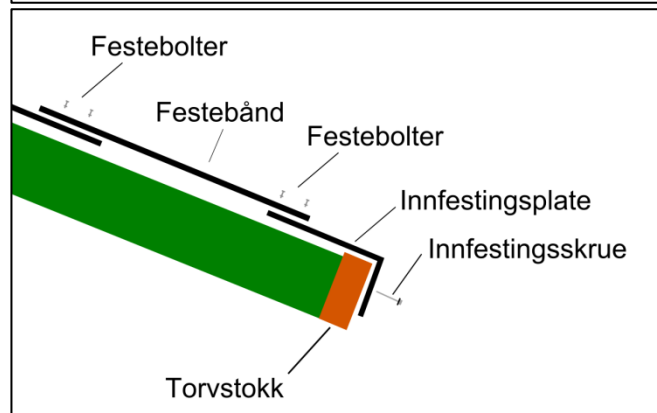
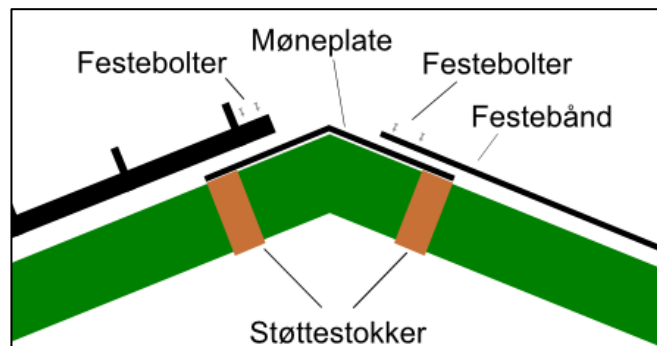
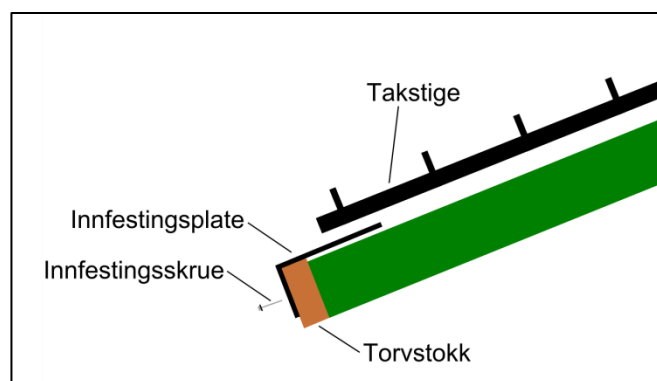
Møneplaten legges over møne før videremontering av stige og festebånd. Det legges impregnerte bord under møneplate slik at evt. press mot undertaket utjevnes (se figur 3).

Sammenmontering av stiger

Stigene leveres i seksjoner. Seksjonene skyves i hverandre og skrues i sammen med minimum to skruer (M8x20 med mutter). Se figur 5.

Montering av stige og festebånd

Stigen skrues fast nederst til innfestingsplaten og øverst til møneplaten (M8x20 med mutter). I mellom møneplaten og innfestingsplaten på motsatt side av taket skjøtes festebåndene sammen i en rekke (her benyttes M8x20 med mutter).. Disse har flere hull slik at lengden kan tilpasses taket. Disse festebåndene monteres stramt, og må etterstrammes etter to uker.



Vedlikehold

For å sikre personer som ferdes på tak er det viktig at takstigen og innfestingspunkter ettersees en gang hvert år. Kontroller samtidig at takkonstruksjonen ikke er beskadiget på noen måte (eks. råteskade).

Generelt

Dersom høyden opp til rafta er 5m eller mer skal det monteres stigesikring. Hver takstige skal avsluttes forbi pipen eller så tett opp til møne som mulig. Jemtland takstiger leveres i varmgalvanisert stål belagt med polyesterlakk.

Stigen kan kun benyttes av én person inkludert utstyr (maks 150kg).

Typegodkjenning

Ved arbeid på tak som feiing, snørydding, inspeksjon eller mindre reparasjoner skal typegodkjent utstyr benyttes. Takstigen er testet i samarbeid med Sintef, og godkjent i henhold til krav fra Direktoratet for Arbeidstilsynet.

Jemtland driver kontinuerlig produktutvikling og forbeholder seg retten til spesifikasjonsendringer. Våre anvisninger er å betrakte som veiledende.

