
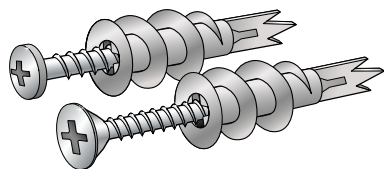


Plateinnfestninger

Driva /Easy Anchor

Driva / Easy Anchor



Innledning

ESSVE Driva og Easy Anchor er begge selvborende innfestninger for rask og sikker montering i gipsplater (opp til 13 mm) og elementvegger av gips og polyuretan.

Beskrivelse

Skrues direkte i gipsveggen. Deretter festes monteringen ved hjelp av den medfølgende skruen. Ved monteringen bruker du egnet Makita batteridrevet boremaskin, raskere kan det ikke gå. ESSVE Driva finnes i to utførelser, TP12 som har en skruer på 35 mm, og TF27 som har en skruer på 50 mm og egner seg for grovere montering. ESSVE Driva Anchor leveres uten skruer. Passende skruedimensjoner er 3,9 - 4,5 mm. Skruelengde bør være min. 25 mm + aktuell detaljtykkelse.

Materiale

Driva og Easy Anchor er produsert av zink. Skruen til Driva er elforsinket.

Tekniske data og forpakninger

| Art.nr | NOBB nr | Beskrivelse | Skrue mm | Platetykkelse min. mm | Maks tykkelse monteringsformål mm | Ant/forp | Forp/storp |
|--------|----------|-------------|----------|-----------------------|-----------------------------------|----------|------------|
| 645035 | 11340833 | Driva TP12 | 4,5x35 | 9 | 12 | 100 | 10 |
| 645050 | 11340825 | Driva TF27 | 4,5x50 | 9 | 27 | 100 | 10 |

* Leveres uten skruer. Passende skruedim. 3,9 - 4,5 mm

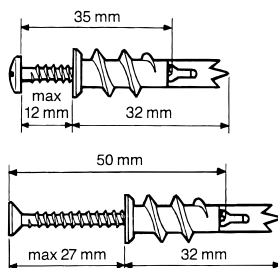
Tekniske data og forpakninger

| Art.nr | NOBB nr | Beskrivelse | Skrue mm | Platetykkelse min. mm | Maks tykkelse monteringsformål mm | Ant/forp | Forp/storp |
|---------|----------|-------------------|----------|-----------------------|-----------------------------------|----------|------------|
| 645037 | 26690651 | Easy Anchor | * | 9 | — | 100 | 12 |
| 9645037 | | Easy Anchor, bulk | * | 9 | — | | |

* Leveres uten skruer. Passende skruedim. 3,9 - 4,5 mm

Småpakk

| Art.nr | NOBB nr | Beskrivelse | Skruer mm | Skivetykkelse min. mm | Ant/forp | Forp/storp |
|--------|----------|-------------|-----------|-----------------------|----------|------------|
| 511641 | 25551920 | Driva TP12 | 4,5x35 | 9 | 4 | 10 |
| 513641 | 25551938 | Driva TP12 | 4,5x35 | 9 | 20 | 6 |
| 511643 | 25551896 | Driva TF27 | 4,5x50 | 9 | 4 | 10 |
| 513643 | 25551904 | Driva TF27 | 4,5x50 | 9 | 20 | 6 |



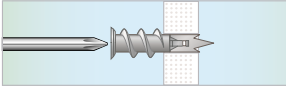
Praktisk belastningsevne*)

I gipsplate 13 mm

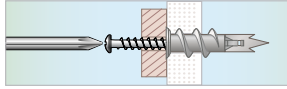
| Beskrivelse | Uttrekkskraft kN | Skjærekraft kN |
|---------------------|---------------------|-------------------|
| Driva / Easy Anchor | 0,08 | 0,27 |

*) Sikkerhetsfaktor 2,5 for skjærekraft og 3,0 for uttrekkskraft

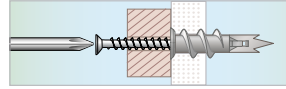
Montering



1. Skru det selvboende ankeret direkte inn i veggen. Bruk en bits PZ 2 (Pozidrive) til både feste og skrue.



2. Skru deretter gjenstanden fast med egnet skrue. I dette tilfellet TP12 med panhode, som klarer opp til 12 mm tykkelse.



3. Samme moment med TF27 med forsenket hode, som klarer opp til 27 mm detaljtykkelse.