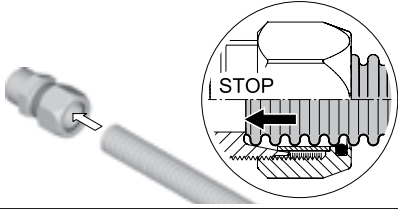


MONTERING AV HURTIGKOBLING FOR ARMAFLEX DUOSOLAR VA

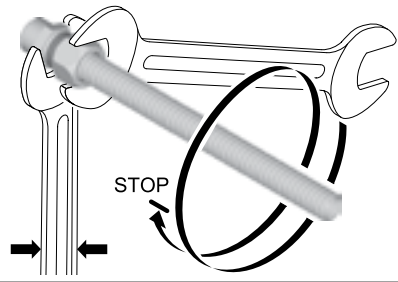
1.

Kutt røret med en rørkutter. Kutt vinkelrett midt i bølgedalen av det fleksible korrugerte stålrøret. Ikke bruk baufil.



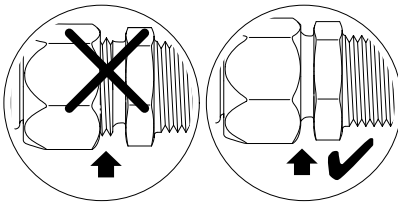
2.

Pass på at rørkanten er ren og ikke har grader/hakk. Dytt så røret inn i koblingen til det stopper i i bunnen. Pass på at tetteflatene er rene.



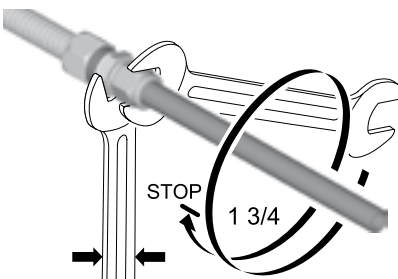
3.

Bruk en skiftenøkkel til å stramme mutteren til det stopper.



4.

Mutteren er riktig festet når gjengene ikke er synlige.



MONTERING AV HURTIGKOBLING TIL GLATTE RØR

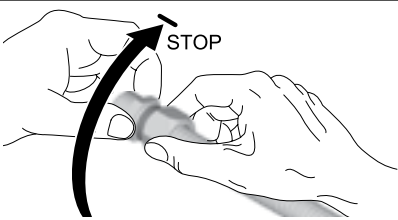
Skrueforbindelse mellom korrugerte stålrør til glatte rør:

Montering følger som i nr. 1 og 2 ovenfor. Bruk skiftenøkkel til å stramme mutterne til det glatte røret. Trekk til ca. $1 \frac{3}{4}$ omdreining til en sterk motstand merkes.



DEMONTERING

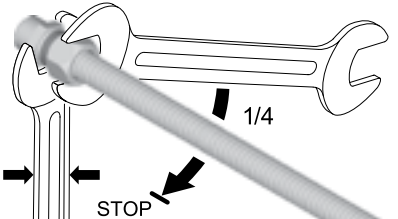
Ved demontering blir mutteren på røret.



REMONTERING AV HURTIGKOBLING

1.

Skru mutteren for hånd inntil den stopper.



2.

Bruk en skiftenøkkel til å stramme mutteren og trekk til ca. $\frac{1}{4}$ omdreining inntil en sterk motstand kan føles.