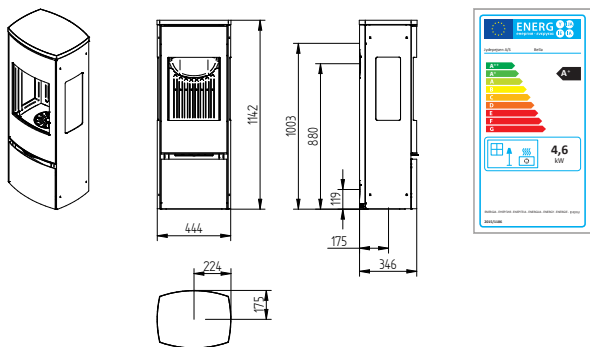


# Bella

Selvlukkende dør  
DuplicAir®  
Designet av Mads Miltersen

Bella er perfekt til lavenergihus eller boliger med mindre oppvarmingsbehov. Bella leveres med selvlukkende dør og med mulighet for tilkobling til friskluft som standard. Denne modellen har dør med komplett glassfront, noe som, sammen med det integrerte grepet, gir et meget stilrent og moderne uttrykk.

Det kan kjøpes akkumuleringsstein som ekstrautstyr.



Effekt: ..... 3-5 kW  
Middel Co-utslipp:..... 0,07%  
Anbefalt skorkestrekk: .. 12 Pa  
Vekt: ..... 124 kg.  
Røkkuttak: ..... Ø 150 mm.  
Virkningsgrad: ..... 82%  
Røkgass massenstøm: ..... 4,3 G/S  
Røkgass temperatur:..... 239° C  
Støvutslip: ..... 4 mg.  
Brenndammermål: ..... H430 x B318 x D255

Avstand til brennbart uten isolert røkrør  
Side: ..... 350 mm  
Bag:..... 175 mm  
Front: ..... 800 mm.

Avstand til brennbart med isolert røkrør  
Side: ..... 350 mm  
Bag:..... 175 mm  
Front: ..... 800 mm.





## Elegance Classic

Ovalt design  
DuplicAir®  
180° panoramaglass

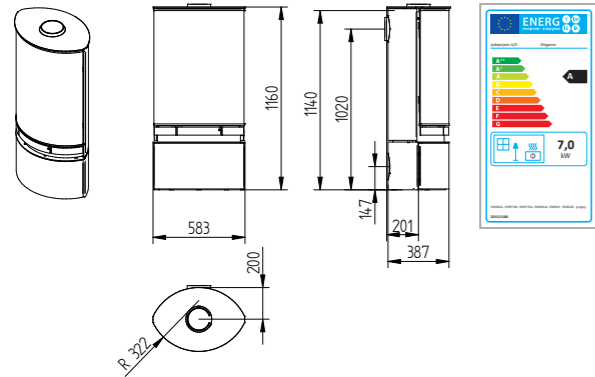
Elegance Classic har et særpreget ovalt design med iøynefallende detaljer. Grepet er integrert i et flott bånd av rustfritt eller svart stål som skjuler DuplicAir®-luftreguleringen. Markedets bredeste panorama-glass gir 180° innsyn til flammene og fullender finishen.

Det kan kjøpes usynlig dreiesokkel som ekstrautstyr.

Effekt: ..... 4-8 kW  
Middel Co-utslipp:..... 0,06%  
Anbefalt skorkestrekk: .. 12 Pa  
Vekt: ..... 144 kg.  
Røkkuttak: ..... Ø 150 mm.  
Virkningsgrad: ..... 75%  
Røkgass massenstøm: ..... 6,7 G/S  
Røkgass temperatur:..... 340° C  
Støvutslip: ..... 10 mg.  
Brenndammermål: ..... H485 x B446 x D274

Avstand til brennbart uten isolert røkrør  
Side: ..... 450 mm  
Bag:..... 175 mm  
Front: ..... 900 mm.

Avstand til brennbart med isolert røkrør  
Side: ..... 450 mm  
Bag:..... 50 mm  
Front: ..... 900 mm.



## Omega

Organisk, stilrent design  
Flere kombinasjonsmuligheter  
DuplicAir®

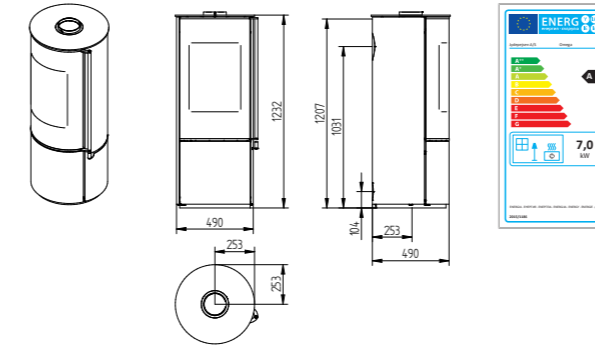
Med sin runde form, sitt vakre grep og en dør i komplett sort glass er Omega en veldig moderne peisovn. Omega byr på alle markedets nyeste krav og muligheter. Leveres med mulighet for tilkobling til friskuft. Som standard er døren selvlukkende med magneter for en deilig og smidig følelse.

Det kan kjøpes dørpumpe som ekstrautstyr.

Effekt: ..... 3-8 kW  
Middel Co-utslipp:..... 0,09%  
Anbefalt skorkestrekk: .. 12 Pa  
Vekt: ..... 144 kg.  
Røkkuttak: ..... Ø 150 mm.  
Virkningsgrad: ..... 79%  
Røkgass massenstøm: ..... 6,4 G/S  
Røkgass temperatur:..... 291° C  
Støvutslip: ..... 15 mg.  
Brenndammermål: ..... H412 x B368 x D407

Avstand til brennbart uten isolert røkrør  
Side: ..... 430 mm  
Bag:..... 170 mm  
Front: ..... 850 mm.

Avstand til brennbart med isolert røkrør  
Side: ..... 430 mm  
Bag:..... 170 mm  
Front: ..... 850 mm.





# Panorama

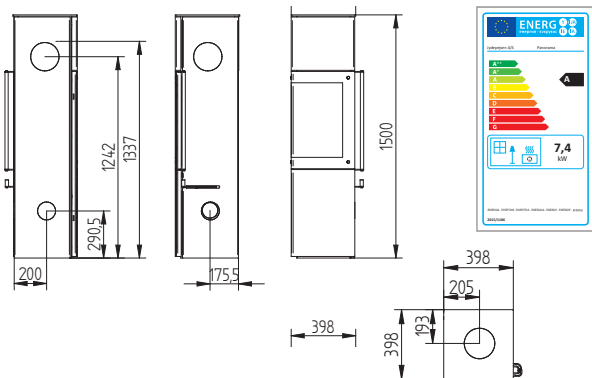
180° panoramaglass

DuplicAir®

Designet av Knud Holscher

Panorama er en kubistisk peisovn med et stort vinkelformet glass som gir godt innsyn til flammene fra flere vinkler. Modellens store selvlukkende dør understreker de rette linjene og gir modellen et slankt og elegant utseende. DuplicAir®-luftsystemet er naturligvis innebygget i modellen og sikrer enkel betjening og optimal forbrenning.

Det kan kjøpes akkumuleringsstein som ekstrautstyr.



Effekt: ..... 4-9 kW  
Middel Co-utslipp:..... 0,09%  
Anbefalt skorkestrekk: .. 12 Pa  
Vekt: ..... 178 kg.  
Røkkuttak: ..... Ø 150 mm.  
Virkningsgrad: ..... 75%  
Røkgass massenstøm: ..... 8,0 G/S  
Røkgass temperatur:..... 287° C  
Støvutslip: ..... 9 mg.  
Brenndammermål: ..... H445 x B295 x D295

Avstand til brennbart uten isolert røkrør

Side: ..... 600 mm  
Bag: ..... 250 mm  
Front: ..... 900 mm.

Avstand til brennbart med isolert røkrør

Side: ..... 600 mm  
Bag: ..... 100 mm  
Front: ..... 900 mm

