

# FLISLIM HVIT OG GRÅ

## SEMENTBASERT LIM FOR KERAMISKE FLISER

### PRODUKTBESKRIVELSE

Sementbasert lim for keramiske fliser, uten sigetendens og lang brukstid.

### BRUKSOMRÅDE

FLISLIM kan brukes innendørs og utendørs til setting av alle typer mosaikk og flis, på gulv, vegg og tak. Limet har god heft selv på vertikale flater og har lang åpen tid. FLISLIM skal ikke benyttes på gulv og vegger som utsettes for bevegelser eller vibrasjoner (sponplater, trefiberplater, tregulv etc.), på metalloverflater eller ved limtykkelser på mer enn 5 mm.

### RETNINGSLINJER FOR BRUK

#### Forarbeid

FLISLIM kan brukes på alle vanlige gulv og veggunderlag, forutsatt at de er plane, faste, fri for løse partikler, olje, fett, voks og malingsrester. Overflater som har vært utsatt for sterk uttørking bør primes.

#### Blanding

Tilsett rent vann til FLISLIM og bland til massen er jevn og fri for klumper. La massen stå og trekke i 5 minutter før den røres opp igjen og er klar for bruk. Bruk 6,2 - 6,6 liter vann til 20 kg FLISLIM (en sekk) og 1,55 - 1,65 liter vann til 5 kg.

### Påføring


Påfør FLISLIM på underlaget med en tannsparkel. Bruk en tannsparkel med en tannstørrelse som sikrer fullstendig dekking av baksiden av flisene. For å garantere et godt feste, legg på et tynt lag med FLISLIM på underlaget med den glatte siden av sparkelen og legg deretter straks på et nytt lag med FLISLIM til ønsket tykkelse er nådd ved å bruke en egnet tannsparkel, avhengig av type og størrelser på flisene. Ved legging av fliser utendørs, og på sterkt belastede underlag, må også baksiden av flisene påføres lim, for å sikre en fullstendig dekking.

### Setting av flis

Flisen settes i massen og trykkes på plass med et solid trykk slik at det oppnås god kontakt mellom flis og lim. Under normale temperatur- og fuktforhold har FLISLIM en åpen tid på ca. 30 minutter. Andre værforhold (sterk sol, tørr vind, høy temperatur etc.) eller sterkt sugende underlag kan redusere åpentiden til bare noen minutter. Det er derfor nødvendig å ha god kontroll med at det ikke dannes skinn på overflaten av utlagt lim. Tilsett ikke vann når det dannes skinn.

Flis satt med FLISLIM må ikke vaskes eller utsettes for regn på minst 24 timer, tilsvarende må overflaten beskyttes mot frost og sterk sol i minst 5 - 7 dager etter flissetting.

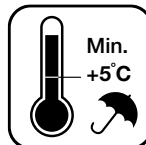
Bruksområde:



Verktøy:



Påføringstemp.:



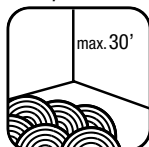
Blandingsforhold:



Brukstid:



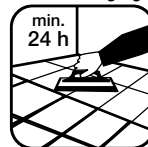
Åpen tid:



Justeringstid:



Klar for fuging:



Verneutstyr:



## TEKNISKE DATA

<b>Forbruk:</b> - Mosaikk og små fliser - Middels fliser - Store fliser, utendørs	ca. 2 kg/m <sup>2</sup> ca. 3,5 - 4 kg/m <sup>2</sup> ca. 4 kg/m <sup>2</sup>
<b>Brukstemperatur:</b>	min. + 5 °C
<b>Brukstid:</b>	ca. 8 timer
<b>Åpentid:</b>	ca. 30 min.
<b>Justeringstid:</b>	ca. 60 min.
<b>Gjennomherdet:</b>	14 døgn
<b>Emballasje:</b>	5 kg poser og 20 kg papirsekker

### Fuging

Veggfuger kan fuges etter 4 - 8 timer og gulvfuger kan fuges etter 24 timer med sementbaserte eller epoksybaserte fugemasser som finnes i flere farger. Ekspansjonsfuger må fuges med elastiske fugemasser.

### Rengjøring

Verktøy og blandekar kan vaskes med rent vann mens FLISLIM fremdeles er fersk. Fliser rengjøres med en fuktig svamp før limet tørker.

### LAGRING

Produktet kan lagres i inntil 12 måneder for 20 kg papirsekker og 24 måneder for 5 kg poser. FLISLIM skal lagres tørt og i lukket originalemballasje innendørs.

### HELSE OG SIKKERHETSINFORMASJON

Produktet kan utløse en allergisk hudreaksjon, gi alvorlig øyeskade og kan forårsake irritasjon av luftveiene. Ved kontakt på hud og øyne, vask mye med såpe og vann. Det anbefales å bruke vernebriller, vernehansker, verneklær og maske, samt ta vanlige forhåndsregler for bruk av kjemikalier.

For ytterligere informasjon, vennligst se sikkerhetsdatabladet.

### MAPEI-HJELPEN

For spørsmål og hjelp vedrørende bruk av våre produkter, kontakt Mapei-hjelpen på telefon; **08715** eller e-post; **teknisk@mapei.no**



**MAPEI AS**

Vallsetvegen 6, 2120 Sagstua  
Tlf: +47 62 97 20 00 • Faks: +47 62 97 20 99  
post@mapei.no • www.mapei.no