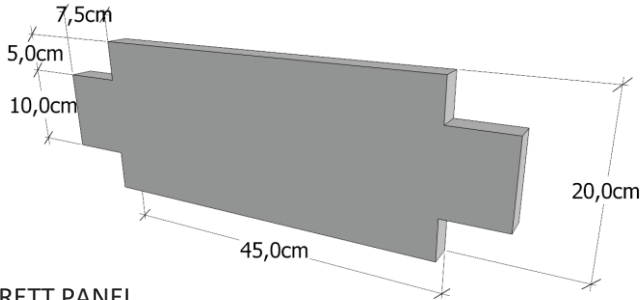


PRODUKTBLAD

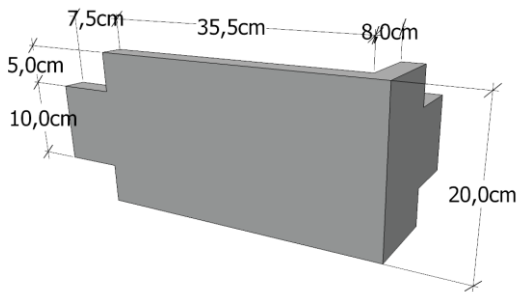
TEKNISK SPESIFIKASJON

STONE WALL

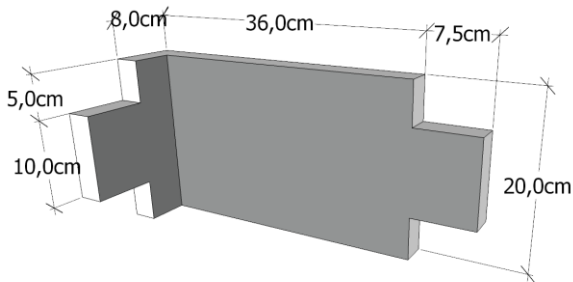
LOFOTEN SØMLØS



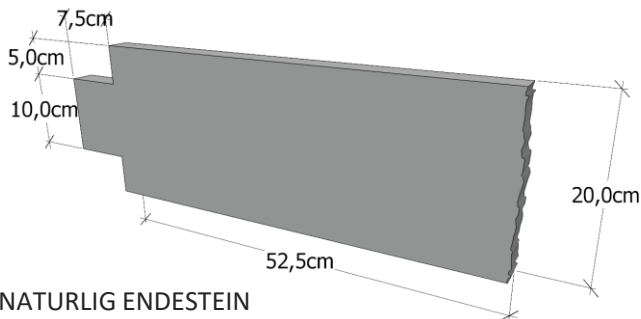
RETT PANEL
NOBB: 51447703



UTVENDIG HJØRNE
NOBB: 51447718



INNVENDIG HJØRNE
NOBB: 51447722



NATURLIG ENDESTEIN
NOBB: 51447737

Forpakning:

Rett panel:	4 stk. - 0,42 kvm.
Hjørnestein:	2 stk. - 0,206 kvm.
Endestein:	4 stk. - 0,42 kvm.
Vekt:	63 kg pr. m ²

Avvik mål: +- 1,5mm

MONTERING

Utregning:

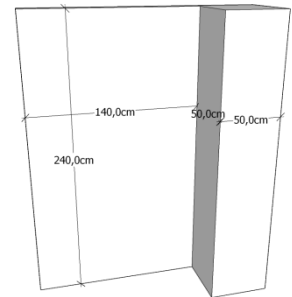
Mål opp alle flater og regn ut totalt areal som skal dekkes.

For å finne antall hjørnestein, deles høyden på **hvert hjørne** med høyden på steinen.

Regn ut arealet på hjørnesteinene, og trekk dette fra det totale vegg arealet.

Legg til en halv kvadratmeter for kapp, og rund opp til nærmeste hele eske med rettstein.

Eksempel Brannmur med pipe.



Veggene her er 140 + 50 + 50 + 50cm. Høyden er 240cm. Total areal blir 6,96 m².

Fra Brannmuren inn til pipa er det et innvendig hjørne på 240cm høyde. Pipa har 2 utvendige hjørner som også er 240cm høye. Hjørnene utgjør da 3,672 m². ($240/20 = 12$ stk pr. hjørne. $36 \text{ stk} \times 0,102 = 3,672 \text{ m}^2$.)

Mengde med rettstein blir som følger.

$6,96 \text{ m}^2 - 3,672 \text{ m}^2 = 3,288 \text{ m}^2$.

Legg til en halv kvadratmeter og **rund opp** til hele esker.

$3,788 \text{ m}^2 / 0,42 \approx 10$ esker (4,2m²).

Montering

Påfør flislim på veggen med en tannsparkel med 8-10mm tannstørrelse. Fukt panelene lett på baksiden, og trykk dem godt inn i mørtelen. Ved liming utendørs er det **meget viktig** at det ikke blir «lommer» i limet hvor det kan bli liggende vann og lage frostspreng. Limsøl må vaskes bort med en gang.

Tilpasning mot vegg, hjørner eller avslutning gjøres med vannsag eller vinkelsliper med diamantblad. Legg vater på hvert sjikt for å unngå skjevheter.

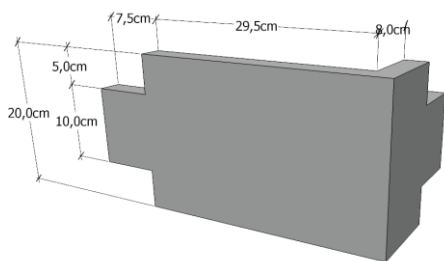
For mer utfyllende monteringsanvisning, se vår hjemmeside.

PRODUKTBLAD

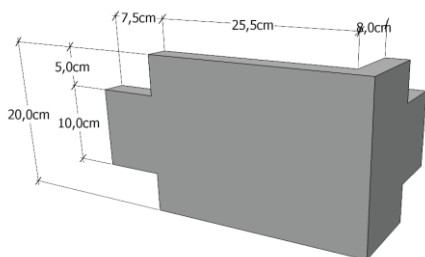
TEKNISK SPESIFIKASJON

STONE WALL

LOFOTEN SØMLØS



UTVENDIG HJØRNE SC 44
NOBB: 56645956



UTVENDIG HJØRNE SC 40
NOBB: 56645937

Forpakning:

Rett panel:	4 stk. - 0,42 kvm.
Hjørnestein:	2 stk. - 0,206 kvm.
Endestein:	4 stk. - 0,42 kvm.
Vekt:	63 kg pr. m ²

Avvik mål: +- 1,5mm

SC HJØRNE

Disse hjørnesteinene er tilpasset piper med mål 44 x 44cm (SC44), og 40 x 40cm (SC40).

Disse hjørnene kan selvsagt kombineres med variantene til Stone Wall Lofoten Sømløs

SC44

Innvendige mål når en pipe skal dekkes på alle fire sider er 46 x 46cm. Dette er for å ta opp evt. murpuss og flislim.

SC40

Innvendige mål når en pipe skal dekkes på alle fire sider er 42 x 42cm. Dette er for å ta opp evt. murpuss og flislim.