
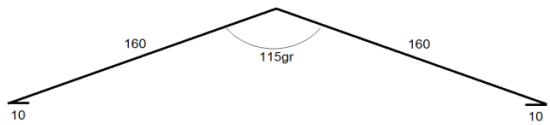
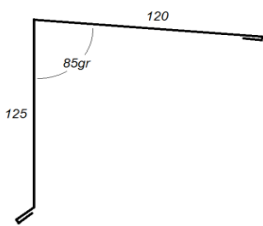
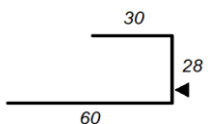
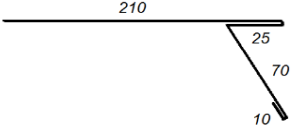
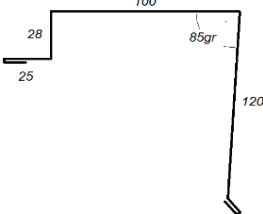

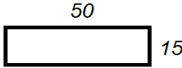
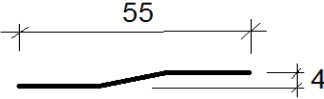
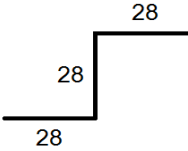
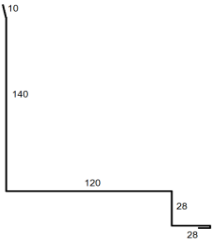
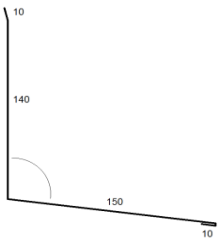
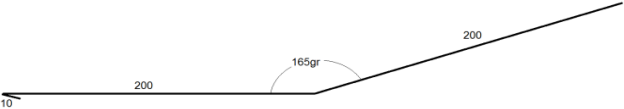
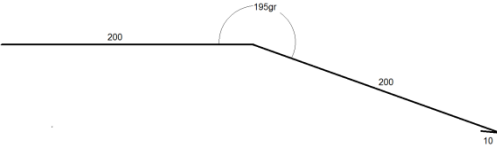







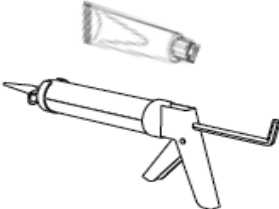
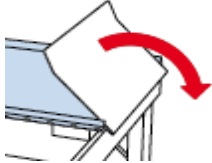
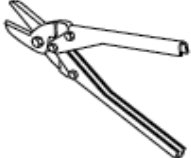
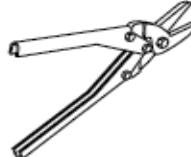


AM Galant 510 - klicktak

<p>AM Galant 510 Klicktak 500 - 8000mm 0,60mm Hairexcel 55my</p> <p>Viks runt Fotplåt AMG. Bryts upp under nock för att hindra vatteninträngning.</p>	
<p>Nockplåt 160 AMG</p> <p>Utan vulst för att se mer ut som ett original bandtäckningstak. Fästes i infästningsskena U AMG</p>	 <p>2000</p>
<p>Nockplåt pulpet 120 15gr</p> <p>För pulpettak. Fästes i infästningsskena U AMG</p>	 <p>2000</p>
<p>Infästningsskena U AMG</p> <p>Infästningsskena i anpassad längd mellan toppar. Erbjuds i samtliga standardkulörer. 5 mm glipa lämnas vid sidan för luftinsläpp.</p>	 <p>500</p>
<p>Fotplåt AMG</p> <p>Specialfotplåt för att haka fast AM Galantplåten utan att behöva synlig infästning.</p>	 <p>2000</p>
<p>Vindskiva AMG</p> <p>Vindskiva skruvas endast i vindskivebrädan och pressas ned pga vinkel 85gr mot plåten. På detta sätt slipper man kritisk håltagning i takplåten</p>	 <p>2000</p>
<p>Rännal 240x240</p> <p>Standard rännal monteras med hakskena och klipps för att hindra kritisk håltagning rännan. Dessa produkter kläms fast med klubba.</p>	 <p>2000</p>

<p>Rännalsklipps AMG</p> <p>Plåtklipps till rännal som hindrar kritisk håltagning. Dessa skruvas fast bredvid rännalsplåten</p> <p>2000</p>	
<p>Hakskena AMG</p> <p>Används vid längdskarv. Kapas till rätt längd. Skruvas fast på ovansidan. Tätas i sidan mot klickfalsen. Hakas sedan enkelt i efter man sparat ur AM galant klickfalsen plåten för</p> <p>2000</p>	
<p>Infästningsskena Z AMG</p> <p>Används vid brutna tak där nederkanten av övergångsplåten hakas i. Skenan är strax över falstopparna.</p> <p>500</p>	
<p>Ståndskiva AMG</p> <p>Ståndskiva som använd vid montage längs takfallet. Denna går ner på plåten.</p> <p>2000</p>	
<p>Ståndskiva 150x150</p> <p>Ståndskiva som använd vid montage tvärs takfallet. Denna går ner mot falstoppar. Kan fästas mot tex anpassad infästningsskena</p> <p>2000</p>	
<p>Övergångsplåt ned 200</p> <p>Används vid brutna tak som tex takhuv eller dyligt. Nederkant hakas i förmonterad hakskena om AM Galant taket fortsätter nedanför.</p> <p>2000</p>	
<p>Övergångsplåt upp 200</p> <p>Används vid brutna tak som hakas fast i nederkant i hakskena.</p> <p>2000</p>	
<p>Montageskruv</p> <p>Används för att montera fast AM Galantttaket. Används även till underliggande skenor odyl.</p> <p>2000</p>	

<p>Beslagsskruv Corona 4,8x25 Ks</p> <div data-bbox="150 203 707 376" style="border: 1px solid black; padding: 5px;"> <p>Används för att montera fast tex beslag mm där plåt i plåt kommer i fråga. Skruven är i Kolstål, lackerad och med rund skalle</p> </div> <p style="text-align: right;">2000</p>	
<p>Plåtskruv 4,8x35Ks</p> <div data-bbox="150 459 715 631" style="border: 1px solid black; padding: 5px;"> <p>Används för att montera plåt i underlaget. spetsen är självborrande för trä. Lackerad skruv i Kolstål med rund skalle.</p> </div> <p style="text-align: right;">2000</p>	
<p>Insealtätband 3x10 band</p> <p style="text-align: right;">10m</p>	
<p>Insealtätband 3x95 bred</p> <p style="text-align: right;">Vid montage på l 10m</p>	
<p>Tätband Flexibel</p> <p style="text-align: right;">2000</p>	
<p>Bättringsfärg</p> <p style="text-align: right;">2000</p>	
<p>Tätmassa Runotex</p> <div data-bbox="150 1742 715 1921" style="border: 1px solid black; padding: 5px;"> <p>En tub med tätmassa att täta vid kritiska punkter där risk för vatteninträning föreligger.</p> </div>	
<p>Omvikningsverktyg</p>	

Plåtsax Hö	
Plåtsax Vä	
Klubba	