

BRUKSANVISNING

FORPAKNINGEN INNEHOLDER:

- Brannslukker
- Slange
- Bruksanvisning

VIKTIG: Les hele denne bruksanvisningen nøye før du installerer produktet. Spar den for framtidig bruk.


EGENKONTROLL

Ved utpakking av produktet kontroller at manometer-pilen står i grønt felt. Kontroller at sikringsplinten er montert og plombert. Kontroller at slangen er montert. Dersom ikke, monter slangen.

VIKTIG: Visuell kontroll av brannslukkeren er brukerens ansvar, eksempelvis at det er tilfredsstillende trykk på brannslukkeren.

SLIK FUNGERER SLUKKEMIDDELET

PULVERSLUKKER



Pulverslukker inneholder et effektivt pulver med høy slukkeeffekt. Den er produsert etter strenge kvalitetskrav og egnet for både privat og profesjonelt bruk. ABC-pulver er et allround slukkemiddel, egnet for slukking av branner i f.eks. tre, papir, tekstil, olje, bensin og elektriske anlegg. Temperaturområde er -30°C til +60°C.

SKUMSLUKKER



En skumslukker inneholder vann, skumvæske med høy slukkeeffekt. Den er produsert etter strenge kvalitetskrav og egnet for både privat og profesjonelt bruk. AB skum er effektiv mot branner i faste materialer og væsker, og kan benyttes mot branner i elektriske anlegg inntil 1000V. Skum er normalt ikke frostsikret og anbefalt temperatur-område er 0°C til +60°C.

BRANNKLASSER

Brannklassen angir hvilken type av branner man kan slukke.

Klassene er angitt med piktogram;

A - Organiske materialer som tre, papir, tekstiler mm.

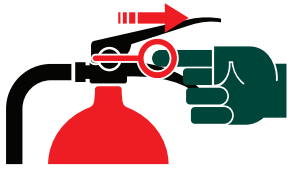
B - Væskebranner som motor olje, bensin, maling mm.

C - Gassbranner

VIKTIG VED SLOKKING AV BRANN

Vær alltid forsiktig når du nærmer deg en brann. Gå ikke for nære, men hold en sikkerhetsavstand på minimum 1 meter.


Se alltid etter mulige rømningsveier først. Forsøk ikke å nærme deg brannen dersom det er risiko for at brannen kan spre seg slik at rømningsveien blokkeres.



DRA UT SIKRINGEN
PULL OUT SAFETY DEVICE



**RETT DYSEN MOT
BUNNEN AV FLAMMEN**
DIRECT NOZZLE AT BASE OF FIRE



TRYKK NED HÅNDTAKET
DEPRESS HANDLE

VIKTIG: Brannslukkeren må alltid refylles etter at det har vært utløst. Lever inn din brukte brannslukker til nærmeste forhandler og kjøp en ny ombrukt brannslukker fra Miljø Norge. Vi vil gi nytt liv til din gamle brannslukker.

ETTERSYN OG KONTROLL

I private boliger skal autorisert kontroll gjennomføres hvert 5. år, full service for skum hvert 5. år og pulver hvert 10. år. For næringsvirksomhet gjelder egne regler iht. NS 3910.

JEVNLIG EGENKONTROLL

- Kontroller at brannslukkeren er på plass og rett plassert.
- Kontroller at brannslukkeren er hel og uten store synlige skader.
- Kontroller at manometerpilen står i det grønne feltet.
- Kontroller at sikringspinnen er på plass og plombert.

GARANTIVILKÅR

5 års garanti mot trykkfall regnet fra produksjonsmåned på sericeetiketten. Garantien forutsetter at produktet ikke åpnet eller brukt og oppbevart under normale forhold/miljø. Garantien er ikke gyldig dersom produktet er oppbevart i korrosive eller på andre måter ugunstige eller belastende miljøer, eller på annen måte åpenbart er skadet av kundens oppbevaring og bruk.

OM MILJØ NORGE

Miljø Norge er et industriselskap med en målsetning om å gjenbruke og øke sirkulariteten av en rekke produkter i markedet. Vi gjenbraker og foredler avfall for å utnytte samfunnets ressurser på en best miljømessig og økonomisk måte.

Våre ombrukte brannslukkere erstatter behovet for import av nye og sparer miljøet for store mengder CO₂. Lever din gamle brannslukker til nærmeste forhandler og vil vi gi den nytt liv. Vi utfører service iht. Norsk Standard 3910 og returnerer den tilbake til markedet, like god som ny.

Kontaktinfo:

Miljø Norge AS
Vebjørnsvei 5, 3414 Lierstranda
Tlf: +47 33 20 39 10
post@miljonorge.no

For ytterligere informasjon
www.miljonorge.no