

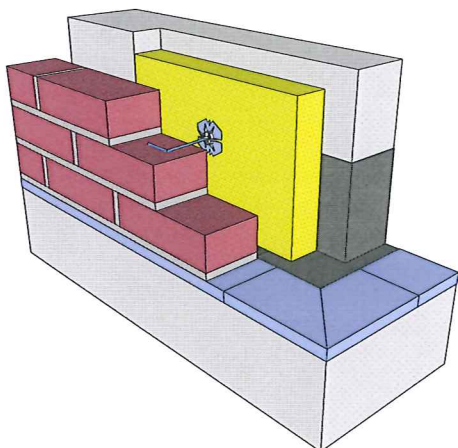


## BI-ISOLASJONSBRIKKE M/ DRYPPNESE

TILBEHØR  
/ MUR  
2014

### SYSTEMBESKRIVELSE:

Til bruk med tradisjonell forankring – alle typer: 4 og 5 mm trådbindere



### BESKRIVELSE OG BRUK

Isolasjonsbrikken med 2 funksjoner:

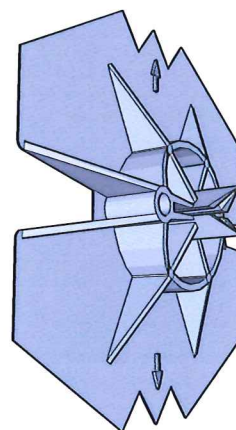
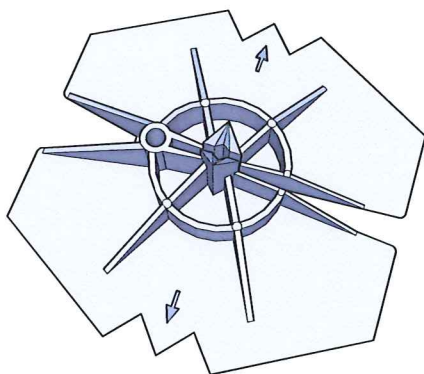
1. Holder isolasjonen på plass
2. Virker som dryppnese på murbinder

Bindere skal generelt monteres med fall utover (ca. 1:10), slik at lekkasjevann eller kondens ikke ledes via disse inn til bakvegg. Dersom dette er vanskelig, må det benyttes andre metoder for å hindre vann i å nå bakvegg. (f.eks. kondensring eller isolasjonsbrikke med dryppnese)  
BI-isolasjonsbrikke sprekker ikke, selv ved bruk i lave temperaturer.

### MONTERINGSANVISNING:

1. Brikken kneppes på plass.
2. Dreies så dryppnesen kommer i underkant binder.
3. Brikken presses godt inntil isolasjonen.

For at BI-isolasjonsbrikke skal virke på best mulig måte, må monteringsanvisningen følges. Det er viktig at dryppnesen kommer på undersiden av tråden. Derfor skal brikken dreies slik at dryppnesen kommer i underkant binder.



### FORDELER:

1. Rask og enkel.
2. Sitter tett og stramt på forankringstråden.
3. Stor dekkflate mot isolasjonen.
4. Viker ikke, holder formen.
5. Sprekker ikke, selv ved bruk i lave temperaturer.
6. Kan brukes til flere tråddiameter.
7. Stopper kondens- og lekkasjevann å nå inn til bakveggen

### TEKNISK: BI-ISOLASJONSBRIKKE M/ DRYPPNESE

Diameter 70 mm  
Kvalitet: Polypropylen – MG 5 – M4  
Enhet: 250 stk / pose – 2500 stk / kartong