



## *XXL Laminate Floor*

Care & maintenance instructions  
Pleie- og vedlikeholdsanvisninger  
Skötsel- och underhållsinstruktioner

**GB**  
**NO**  
**SE**

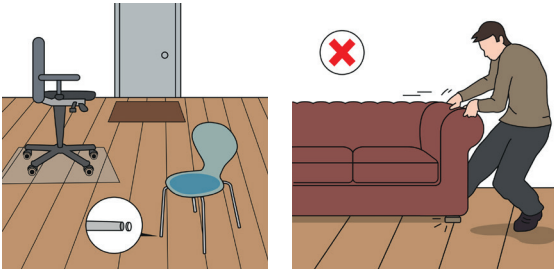
# **CELLO**

## 1. Protect

CELLO XXL is an easy-care, wear-resistant floor with a long lifespan and a hygienic hard surface.

To protect your floor, we recommend the following actions :

- Place a suitable doormat at your entrance(s) to absorb dirt and/or moisture. Sand and dirt can have the effect of “sandpaper” and may cause premature wear and tear or scratches.
- Place felt pads under the legs of chairs and tables to avoid scratches.
- Equip other furniture and heavy objects with felt pads for safe moving.
- Clear plastic mats must be used under office chairs with wheels.



## Indoor temperature and relative air humidity

CELLO XXL Laminate floor is produced from wood material that reacts on changes in the indoor climate.

The ideal indoor climate for a laminate floor is a relative humidity between 30 and 60 % and a temperature between 18 and 25 °C.

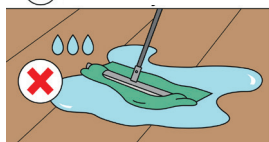
## Static electricity

CELLO XXL Laminate floor is a partially insulating floor covering. If the relative humidity in the room is kept at around RH 50 % or more, then this will reduce the floor’s ability to develop static charges.

## 2. Clean

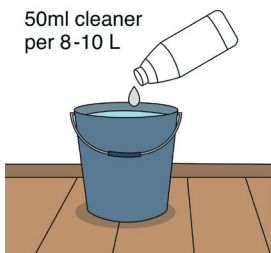


CELLO XXL laminate floor is extremely easy to clean. In very little time and with a minimum of effort you can enjoy a clean and beautiful floor for many years.



### Dry cleaning methods

For daily cleaning, we recommend that you use a soft brush, vacuum cleaner or dry dust mop. Microfiber mops are ideal.



### Wet cleaning methods

When cleaning with water, a well wrung-out cloth and lukewarm water are recommended.

Avoid using too much water.

## Dont's

- Never use steam cleaners on a CELLO XXL Laminate floor
- Never use highly concentrated soap solutions on the floor
- Do not use organic detergents, they will leave a thin film of grease on the surface, resulting in visible footprints. Only synthetic detergents are recommended.
- Do not wax, varnish or polish the floor

## 3. Stains / damage repair

Stubborn stains can be cleaned as shown in the table below:

Stain	Remove with
Blood	Wring-out cloth
Coffee, tea, chocolate, juice, milk, wine, beverages, grease	Wring-out cloth, lukewarm water and a small amount of synthetic detergent
Rubber, oil, tar, shoe polish, soot, nail varnish, lipstick, drawing ink, colour pencil, chalk, paint	Methylated spirit/white spirit/acetone (these solvents are not to be used in V-grooves!)
Wax from candles, chewing gum	Allow to harden, scrape off carefully using a plastic scraper, clean remains with acetone

Never use steel wool or other abrasive cleaning methods on a CELLO XXL Laminate floor.

Damages such as tears and cuts in the surface can be repaired with a laminate flooring repair kit. Seriously damaged floorboards should be completely replaced.

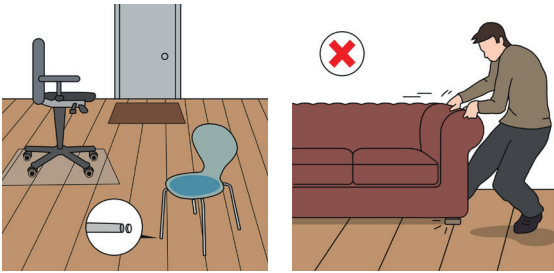
## 4. Warranty

By following the above instructions, you will extend the longevity of your CELLO XXL Laminate floor and ensure the validity of the warranty. We refer to our warranty conditions for more info.

## 1. Protect

CELLO XXL direktelaminat krever lite pleie, er slitesterkt, har lang levetid og har en hard, hygienisk overflate. Vi anbefaler å gjøre følgende for å beskytte gulvet:

- Legg en egnet dørmatte ved alle inngangsdører for å tørke av smuss og/eller fuktighet. Sand og smuss kan ha en slipeeffekt og forårsake unødig slitasje eller riper.
- Fest filtknøtter under stol- og bordben for å unngå riper.
- Fest filtknøtter på andre møbler og tunge gjenstander, slik at de ikke skader gulvet når du flytter på dem.
- Bruk en plastmatte under kontorstoler med hjul.




## Temperatur og relativ luftfuktighet innendørs

CELLO XXL direktelaminat er laget av trematerialer som reagerer på endringer i innneklimaet. Ideelt innneklima for laminatgulv er en relativ luftfuktighet mellom 30 og 60 % og temperatur mellom 18 and 25 °C.

## Statisk elektrisitet

CELLO XXL direktelaminat er et delvis isolerende gulvdekke. Hvis den relative luftfuktigheten i rommet holdes på rundt 50 % eller høyere, reduseres muligheten for at gulvet danner statisk elektrisitet.

## 2. Rengjøring




CELLO XXL laminatgulv er svært enkle å rengjøre. Det går raskt, krever minimalt med innsats, og resultatet er et gulv som holder seg pent i mange år.

### Fremgangsmåte for tørrengjøring

Til daglig rengjøring anbefaler vi å bruke en myk kost, støvsuger eller tørrmopp. Mikrofibermopp er ideelt.

50ml cleaner  
per 8-10 L



### Fremgangsmåte for våtrengjøring

Når du skal gjøre rent med vann, anbefaler vi å bruke lunkent vann og en godt oppvridd klut. Unngå å bruke for mye vann.

## Ting du må unngå:

- Bruk aldri dampvasker på CELLO XXL direktelaminatgulv.
- Bruk aldri sterkt konsentrerte såpeløsninger på gulvet.
- Bruk aldri organiske rengjøringsmidler. Disse etterlater et tynt fettlag på overflaten og gjør at fotavtrykk synes. Bruk bare syntetiske rengjøringsmidler.
- Gulvet må ikke bones, lakkeres eller poleres.

## 3. Flekker og skader

Vanskelige flekker kan rengjøres som angitt tabellen under:

Flekk	Fjern med
Blod	Oppvridd klut
Kaffe, te, sjokolade, saft, melk, vin, diverse drikker, fett	Oppvridd klut, lunkent vann og en liten mengde syntetisk rengjøringsmiddel
Gummi, olje, tjære, skosverte, sot, neglelakk, lepestift, tusj, fargeblyant, kritt, maling	Denaturert sprit / white-spirit / aceton (disse løsemidlene må ikke brukes på V-faser)
Stearin, tyggegummi	Vent til den er hard, og skrap forsiktig av med en plastskrape. Fjern restene med aceton.

Bruk aldri stålull eller andre slipemidler på CELLO XXL direktelaminatgulv.

Skader som rifter eller hakk i overflaten kan repareres med et egnet reparasjonssett for laminatgulv. Bord med kraftige skader bør skiftes ut.

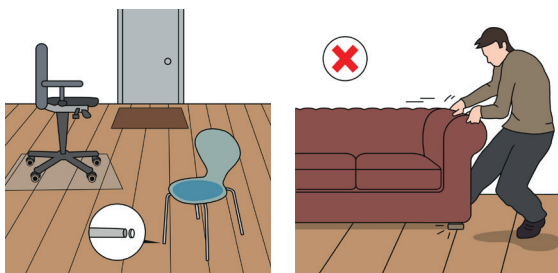
## 4. Garanti

Ved å følge anvisningene over forlenger du levetiden til CELLO XXL laminatgulvet ditt og sørger for at garantien ikke gjøres ugyldig.

## 1. Skydd

CELLO XXL laminat är ett lättskött, slitstarkt golv med en lång livslängd och en hård, hygienisk yta. För att skydda golvet rekommenderar vi att du gör följande:

- Lägg dörmattor av hög kvalitet vid alla ingångar för att absorbera smuts och/eller fukt. Sand och smuts kan ha en slipande effekt och orsaka onödigt slitage eller repor.
- Förse stol- och bordsben med filt-kuddar för att undvika repor.
- Fäst filt-kuddar på andra möbler och tunga föremål, så att de inte skadar golvet när du flyttar på dem.
- Använd en plastmatta under kontorsstolar med hjul.




## Inomhustemperatur och relativ luftfuktighet

CELLO XXL laminat är tillverkat av trämaterial som reagerar på förändringar i inomhusklimatet..

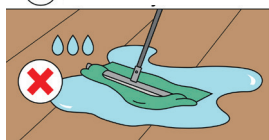
Idealiskt inomhusklimat för laminatgolv är en relativ luftfuktighet mellan 30 och 60 % och en temperatur mellan 18 och 25 °C.

**Statisk elektricitet** CELLO XXL laminat är en delvis isolerande golvbeläggning. Om den relativa luftfuktigheten hålls runt 50 % eller mer, kommer detta att reducera golvets förmåga att utveckla statiska laddningar.

## 2. Rengöring




CELLO XXL laminatgolv är mycket enkla att göra rent. Det går snabbt, kräver minimal ansträngning och resultatet är ett golv som håller sig snyggt i många år.



### Torrensöring

För daglig rengöring rekommenderar vi att du använder en mjuk sopborste, dammsugare eller dammopp. En mikrofibermopp är perfekt.



### Våtrensöring

När du ska göra rent med vatten rekommenderar vi att du använder ljummet vatten och en väl urvriden trasa. Undvik att använda för mycket vatten.

### Gör inte följande:

- Använd aldrig ångtvätt på CELLO XXL direktlaminatgolv.
- Använd aldrig högkoncentrerad tvållösning på golvet.
- Använd inte organiska rengöringsmedel. Dessa lämnar en tunn fetthinna på ytan vilket ger synliga fotspår. Använd endast syntetiska rengöringsmedel.
- Golvet får inte bonas, fernissas eller poleras.

### 3. Reparation av fläckar/skador

Envisa fläckar avlägsnas enligt tabellen nedan:

Fläck	Ta bort med
Blod	Urviden trasa
Kaffe, te, choklad, juice, mjölk, vin, diverse drycker, fett	Urviden trasa, ljummet vatten och en liten mängd syntetiskt rengöringsmedel
Gummi, olja, tjära, skokräm, sot, nagellack, läppstift, bläck, färgpennor, krita, färg	T-sprit/lacknafta (White Spirit)/acetone (dessa lösningsmedel får inte användas på V-fas!)
Vax från levande ljus, tuggummi	Låt stelna, skrapa försiktigt av med en plastskrapa och avlägsna eventuella rester med acetone

Använd aldrig stålull eller andra slipmedel på ett CELLO XXL laminatgolv.

Repor eller tryckmärken på golvytan kan repareras med ett reparationskit för laminatgolv. Om golvplankan är mycket skadad bör den bytas ut.

### 4. Garanti

Genom att följa ovanstående instruktioner förlänger du livstiden för ditt laminatgolv och säkerställer att garantin gäller. För ytterligare information, se garantivillkor.

Manual instructions material /  
Instruktionsmaterial /  
Håndbok instruksjonsmateriale



**K** Manufactured for • Valmistuttaja • Tillverkad för • Produseret for • Toodetud • Ražošanas pasūtītājs •  
Kieno užsakymu pagaminta • Kesko Corporation Building and technical trade, Työpajankatu 12,  
FI- 00580 Helsinki © Kesko 2021. Made in Belgium.

**CELLO**