

## Kebony RASK festesystem




### Produktbeskrivelse

Kebony RASK festesystem er utviklet for rask og skjult innfesting av Kebony Clear terrassebord med sidespor. Terrasseklipsene kan benyttes med underkonstruksjon av tre og aluminium. Klipsene gir jevn 8 mm spalteavstand mellom terrassebordene ved installasjon, samtidig som det skaper 6 mm avstand mellom terrassebord og underkonstruksjon. Dette øker levetiden ved å forbedre ventilasjon og ved å redusere muligheten for fuktceller.

98 % resirkulert materiale.

### Fordeler

- Skjult innfesting
- Jevne spalteavstander
- Mulig å skifte ut individuelle bord
- Forbedret ventilasjon
- Reduserer fuktighet
- Værbestandig
- Resirkulert materiale

Art. nr.	Beskrivelse		Innhold i pakken
2748	<p><b>Kebony RASK klips for underkonstruksjon av tre</b> Skjult innstallasjon av Kebony Clear terrassebord med sidespor på bjelkelag av tre.</p> <p>Glassfiberforsterket polyamid klips med klemplate i rustfritt stål. Inkluderer rustfrie skruer A4 sort 4,2 x 50 mm.</p> <p>Ca dekningsmål ved 50 cm bjelkeavstand (c/c) 14 klips pr m<sup>2</sup> 9 m<sup>2</sup> pr pakke (125 stk)</p>		125 klips med klemplate 125 A4 skruer for tre 1 distansekluss, 8 mm 1 bits T15
2749	<p><b>Kebony RASK klips for underkonstruksjon av alu</b> Skjult innstallasjon av Kebony Clear terrassebord med sidespor på underkonstruksjon av aluminium*.</p> <p>Glassfiberforsterket polyamid klips med klemplate i rustfritt stål. Inkluderer rustfrie skruer A4 sort 4,2 x 33 mm.</p> <p>Ca dekningsmål ved 50 cm bjelkeavstand (c/c) 14 klips pr m<sup>2</sup> 9 m<sup>2</sup> pr pakke (125 stk)</p>		125 klips med klemplate 125 A4 skruer for aluminium 1 distansekluss, 8 mm 1 bits T15
2750	<p><b>Kebony RASK start/ende klips</b> Start-/ende klips for skjult montering. Benyttes sammen med RASK klips på bjelkelag av tre og underkonstruksjon av aluminium*.</p> <p>Glassfiberforsterket polyamid klips i to deler. Rustfrie skruer i A4 4.2 x 35 mm for bjelkelag i tre og 4.2 x 19 mm for underkonstruksjon i aluminium.</p> <p>Verktøy for å demontere klips etter installasjon.</p>		20 start/ende klips 20 A4 skruer for tre 20 A4 skruer for aluminium 1 bits T20 1 verktøy

\* Merk: klips er testet og godkjent med underkonstruksjon av aluminium fra Karle & Rubner. Funksjonsgaranti for andre profiler må gis av produsent.

### Dokumenter

Se Kebonys monteringsanvisning for Clear Terrasse og Bryggedekke for mer informasjon.