

BERRY  ALLOC

**En glede
for livet.**

laminat.



Ditt nye eventyr begynner her.

Slipp gleden inn.

Endelig er tiden inne: Du skal velge ditt nye gulv. Slipp gleden inn! Denne brosjyren lar deg enkelt **finne gulvet som matcher drømmeinnredningen din.**

BerryAllocs laminatgulv er **laget i Belgia**, med noe som passer for enhver smak og livsstil. Vi gir deg mulighetene **med et bredt utvalg naturlige tredekorer, farger og muligheter:** Lyst eller mørkt gulv, ekstra store eller standard planker, et slående fiskebensmønster eller et kjempepraktisk vannavvisende gulv? Det er helt opp til deg!

Gjør hjemmet til en bekymringsfri sone med et **førsteklasses laminatgulv** som ikke riper, er lett å rengjøre og garantert vil vare livet ut. Med laminatgulv kan du fryde deg hvert skritt på veien og åpne opp for hygge og komfort. Gulvene våre er jo nettopp laget for gode stunder. Bekymringsfrie, gode stunder.

laminat.



Gode stunder.

Finn ut hvorfor gulvene våre vil gi deg mye **estetikk og kvalitet** og **lite bekymringer**.

↘ p. 6

La deg inspirere.

Utforsk vårt brede utvalg av farger og finn nyttige tips og knep til inspirasjon for ditt **interiørdesignprosjekt**.

↘ p. 18

Få de riktige rådene.

Finn ut hva du trenger fra et gulv som skal være **laget for livsstilen din**: plankeformater, en vannavvisende utførelse, et gulv til et forretningslokale ... vi har det du leter etter!

↘ p. 32

Utforsk våre kolleksjoner.

Bli kjent med de tre kolleksjonene i BerryAllocs laminatsortiment: **Ocean+**, **Connect** og **Chateau**.

↘ p. 42

Montering, avslutning og vedlikehold.

Alt du **trenger å vite** når du har funnet drømmegulvet.

↘ p. 58

Har du fortsatt spørsmål?

Finn svarene her under «**Vanlige spørsmål**».

↘ p. 68

Vakre øyeblikk.

Nyt mange vakre øyeblikk med et gulv som bringer deg et skritt nærmere naturen.

Utseende som ekte tre

Drøm deg bort i våre detaljrike **matte og naturtro tredekorer** – de er praktisk talt umulige å skille fra ekte parkett. Ekspertene våre har **håndplukket og designet hver eneste tretype og fargenyans med største omhu**, og bare valgt de mest autentiske utseendene. Teamet vårt tok det til og med et skritt videre, og laget flere design fra eksklusive høyoppløsningskanninger av faktiske trematerialer.

Naturtro kvister og furer

Laminatexpertene våre har lagt ned mye møysommelig arbeid for å få en struktur med de karakteristiske egenskapene til hvert treslag. Fra **myke og diskrete trestrukturer** i furudesignene våre til en unik **naturtro trestruktur** i de enestående eikedesignene: Hver eneste kvist og fure er utformet for å fremstå mest mulig realistisk.



Skjønnhet kommer i mange former.

Miks og match:
Chateau Walnut Brown ●●●
Connect 8 V4 Walnut Brown ●●●

Planker i alle former og formater

Velg plankestørrelse i tråd med ønskene og behovene dine. Gå for en wow-effekt og lag et **fabelaktig fiskebensmønster** med våre unikt tilpassede små og smale planker. Eller du kan velge å åpne opp rommet ved å bruke **ekstra store planker**. Selvsagt har vi også **planker i standardformat**, siden en klassisk stil aldri går av moten. Flere av de samme fargene er tilgjengelig for disse ulike plankeformatene, slik at du kan **mikse og matche** gulv i ulike rom for å få en stil som både er unik og helhetlig på samme tid.



Farger inspirert av naturen

Fargevalget er et av de viktigste elementene i en vakker innredning. Med gulvene våre kan du utforske en **bred fargepalett** for enhver smak, fra lys til mørk med alle nyanser av beige, brun og grå imellom – samtlige laget med naturen i tankene. Ønsker du å **skape harmoni i hjemmet**? Her finner du ikke bare den perfekte gulvfargen, men også tips om hvilke farger som matcher den best.

Vil du vite **hvilke farger som fungerer sammen**?
Les mer på s. 12.




Bekymringsfrie stunder.

Livet går ikke alltid etter planen. Heldigvis gir laminatgulv deg én ting mindre å bekymre seg for.



Vannavvisende

Skjedde det et lite uhell? Ikke noe problem. Overflaten på laminatplankene våre absorberer ikke væsker og gir derfor god beskyttelse mot søl. Sammen med vårt **hydro+ vannavvisende belegg** som gir ekstra beskyttelse til kantene på plankene og et kompakt låsesystem får du et **vannavvisende gulv som kan motstå de aller fleste typer søl**.



Ocean 12 XL Jazz XL Sand Natural ●



Ripebestandig

Er du usikker på hvordan det nye gulvet vil tåle møtet med husets kjæledyr? Vi kan allerede si med sikkerhet at det kommer til å gå helt fint! Laminatgulvene våre er svært **ripebestandige** takket være **materialer i førsteklasses kvalitet**, så labber og klør har lite å stille opp med her.



Chateau Walnut Brown ●●



Ingen falming eller flekker

Hva med andre effekter over tid? La oss fortelle deg en hemmelighet: **Gulvene våre tåler søl fra hverdagsprodukter** som mat og sminke, så det er ingen fare på det området heller. Dessuten er gulvene våre **UV-bestandige**, slik at de ikke falmer. Så det er bare å trekke fra gardinene og slippe solen inn!



Ocean 8 V4 Ragnar Light Sand ●



Enkel å montere

Har du tenkt å montere gulvet selv? Med riktige verktøy og instruksjonene tilgjengelig (du finner dem i pakken eller på BerryAllocs nettsted og YouTube-kanal) er du godt forberedt til en **rask og enkel montering**. Låsesystemet der plankene klikkes enkelt på plass, sørger for at jobben går raskt unna.



Lett å vedlikeholde

Flekker og søl tørkes enkelt vekk og etterlater en skinnende ren overflate. Til regelmessig vedlikehold bruker du en myk børste, støvsuger eller mikrofibermopp sammen med vårt biologisk nedbrytbare **laminatvaskemiddel**.



Ideell til gulvvarmesystemer

Hold føttene varme på laminatgulvene våre! De er **perfekte til bruk med gulvvarmesystemer** som på en energieffektiv måte sørger for å holde en behagelig temperatur i boligen. På nettstedet vårt finner du en egen håndbok med mer informasjon.

Kvalitetsstunder.

Tilbring kvalitetstid på et gulv som er laget i tråd med de **høyeste standarder**.



Laget for å vare livet ut

En boligoppussing er en betydelig investering, så pass på at du får valuta for pengene ved å bruke et **kvalitetsgulv**. Det er nettopp det du finner hos BerryAlloc: Laminatgulvene våre lages av de beste materialer og har gjennomgått strenge tester som måler styrke, vann- og væskebestandighet, slagfasthet, falmebestandighet og fargestabilitet samt stabilitet og slitasje. Derfor kan du stole på at våre gulv gir et solid grunnlag for en god hverdag. Vi kan med hånden på hjertet **garantere** at de er laget for å vare **livet ut** i hjemmet ditt.



Gulv i førsteklasses kvalitet


Du ser etter et gulv som passer til livsstilen din. Enten den er privat og rolig eller hektisk og stormfull, er laminatgulvene våre klare til å takle utfordringen. Bruk av **førsteklasses materialer** og et **solid låsesystem** gir et gulv som er **laget for å vare**, med ypperlig slitestyrke og ripebestandighet. Disse kvalitetsgulvene er mer enn godt nok rustet til å tåle hverdagens utfordringer og belastninger.



Connect 8 V4 Bloom Light Brown ●



Ocean 8 XL Bloom Silver Grey ●



Connect 8 V4 Crush Brown Natural ●●

Gulv skapt for trygghet.



Laget i Belgia

Laminatgulvene våre er laget i Belgia – noe vi er veldig stolte av. **Hele prosessen** fra konsept og design til produksjon, testing og emballering finner sted på fabrikk vår i Menen i Belgia, under nøye oppsyn av våre dyktige gulveksperter.

made in  Belgium

Bærekraftige gulv

Gulvene våre er ikke bare laget med din komfort i tankene, men også med stor respekt for miljøet. Hos BerryAlloc jobber vi med å produsere så lite avfall som mulig. Laminatgulvene våre produseres i Belgia for å redusere karbonutslippene. Laminatet er **PEFC-sertifisert** (Programme for the Endorsement of Forest Certification) og støtter bærekraftig skogforvaltning. Med de ekstremt **lave VOC-utslippene** (flyktige organiske forbindelser) er gulvene også sunne og trygge å montere hjemme hos deg.

Sprit opp hverdagen med farger.

Visste du at farger kan påvirke humør og produktivitet? En **velbalansert fargesammensetning** vil ikke bare **løfte utseendet og følelsen** i rommet, men kan også bidra til økt trivsel og **velvære**. Fargen du velger til gulvet ditt, kan gjøre en stor forskjell.

harmony lab.



TIPS

Fargekarakteren fungerer begge veier: Hvis du allerede har bestemt deg for et gulv, kan du ta utgangspunkt i dette når du bestemmer **fargen på veggene**. Har du allerede en bestemt fargepalett i tankene? **Velg gulv** ut fra denne.

Connect 8 V4 Epic Brown ●●

Slik velger du riktige farger til hjemmet ditt

Hvordan kan du vite hvilke farger som fungerer best? BerryAllocs **Harmony Lab** hjelper deg med å velge en gulvfarge som står godt til interiøret ditt. Dette **verktøyet** har analysert **ulike farger mot undertonene i gulvene våre** på utallige måter, noe som har gitt oss en veldig nøyaktig metode til å identifisere de **kombinasjonene som passer best sammen**. Her er noen grunnleggende forklaringer og kjøreregler som du enkelt kan bruke for å skape et velbalansert hjem.



Farg meg vakker.

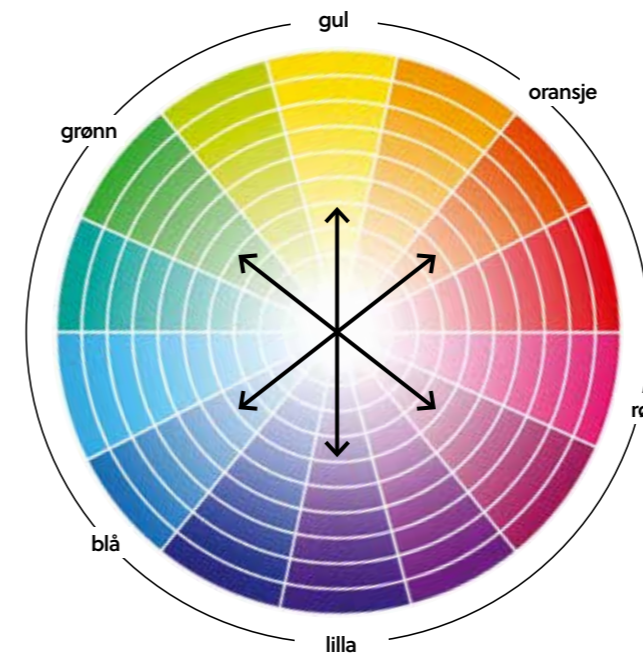
Fargekarakter

Selv om fargen på gulvet kan virke ganske åpenbar ved første blick, er det flere subtile undertoner som avgjør hvilke farger som fungerer best sammen med akkurat det gulvet. Dette er spesielt tydelig for gulv med naturtre-design. Det er den **underliggende nyansen** som bestemmer **gulvets fargekarakter**.

De resulterende fargegruppene er som følger:


- gul
- oransje
- rød
- lilla
- blå
- grønn

Når du vet hvilken fargekarakter gulvet har, kan du ta neste skritt på reisen din med interiør og design. Dette **kromatiske fargehjulet** vil hjelpe deg å velge de beste alternativene.



↘ **Fargekarakterene for alle dekor** i denne brosjyren finner du på s. 50-57.

På neste side ser du hvordan det fungerer!



Ocean 8 V4 Epic Natural ●



Ocean 8 V4 Epic Natural ●



Kontrastfarger

Kontrastfarger er farger med en **helt motsatt** karakter av gulvfargen på det kromatiske fargehjulet.

Hvis gulvet ditt har en **gul** karakter, kan du kontrastere det med **lilla** elementer i innredningen, eller omvendt. Det samme gjelder **oransje** og **blå** eller **rød** og **grønn**.



Harmoniserende farger

Harmoniserende farger har enten **samme farge** som gulvets fargekarakter eller er en **nabofarge** på fargehjulet.

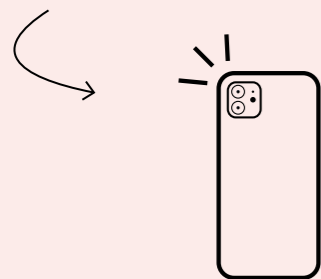
Hvis gulvet ditt har en **gul** karakter, vil du da kunne bruke variasjoner av **gul, grønn og oransje** i innredningen. Hvis det har en **blå** karakter, kan du bruke variasjoner av **blå, grønn og lilla**, og så videre.



Synes du det er vanskelig å se for deg det ferdige nye laminatgulvet ditt? **Floorfit** hjelper deg. Dette **digitale verktøyet** simulerer toppvalgene dine i et rom du selv velger. Ta deg noen minutter til å prøve ut de aktuelle valgene dine og finne frem til hva som passer stilen din best!

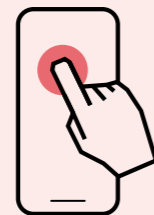
Fra fantasi til virkelighet.

Finn ut hvordan det fungerer:



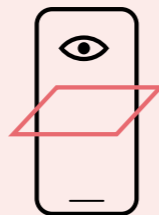
Klikk

Ta et bilde av rommet og **last det opp** til **Floorfit**. Eller plukk noe fra utvalget av standardrom i verktøyet.



Velg

Velg **fargen** du ønsker å visualisere ved hjelp av de innebygde filtrene. Husk å velge leggeretning og mønster.



Floorfit

Har du funnet drømmegulvet ditt? **Del** det endelige utseendet med familie og venner, eller kontakt din lokale **BerryAlloc-forhandler** for neste steg i prosjektet.



Hva venter du på?
Finn din stil med Floorfit!

Velg farger som gjør deg glad.




Connect 8 V4 Crush Brown Natural

Velg favoritt- fargen din.

Det er mer enn praktiske hensyn som skal tas når du velger nytt gulv. Det skal jo være pent også!

Fargevalget er en av de viktigste beslutningene når du kjøper et gulv. Men hvordan finner du den perfekte fargenyansen?

Finn inspirasjon i et **bredt utvalg av naturlige farger**, og se hvilke nyanser og stiler som står best til hverandre for å skape den innredningen du alltid har drømt om.



MIKS OG MATCH

- ↳ Vil du ha **samme farge på gulvene i hele hjemmet**? Vi har et utvalgt knippe dekorer tilgjengelig for planker med **ulike størrelser og egenskaper**, slik at du kan **mikse og matche stiler og utførelser** fra rom til rom!

La deg inspirere



Et hvitt gulv er det **ultimate blanke lerretet** å basere innredningen din på. Det passer til enhver estetikk eller innredningsstil, og gir en **luftig, minimalistisk stemning** i rommet. Vil du ha et dristig mønster eller vågale farger på veggene? Med hvite gulvplanker til å balansere uttrykket, kan du virkelig leke deg med stiler uten at det blir for mye.

Hvitfarger.



Ocean 8 V4 Retro Chic Blue Grey ●



Chateau Chestnut White ●

↳ Gjør det hvite gulvet ditt **mer lekent** med vår **Retro Chic Blue Grey**-dekor som ligner portugisiske fliser.



Flotte lyse farger.

TIPS

Et **lite rom** eller et rom med **begrenset naturlig lys** vil fungere best med et **hvitt eller lyst gulv**.

Connect 8 V4 Chestnut White ●

Du finner mer informasjon om **hvite gulv** på s. 50.

Gråfarger.

Leter du etter den **perfekte nøytrale nyansen**? Et grått gulv er et **ideelt utgangspunkt for en mer dristig innredning**: Det er lyst nok til å lyse opp et rom, og mørkt nok til å skjule støv og mangler. Det har et diskré, men likevel elegant preg som leder oppmerksomheten mot andre dekorative elementer, noe som gjør det til et optimalt valg for at **resten av innredningen skal få skinne**.

Ocean 8 XL Bloom Silver Grey ●



**Vakkert
balansert.**

Ocean 8 PA Jazz Light Grey ●

TIPS

Møbler med en mer **dempet stil** fremheves best i et grått interiør.



Chateau Java Light Grey ●

En full oversikt over de **grå gulvene** våre finner du på s. 51.



Lyse naturfarger.

Ocean 8 V4
Select Light Sand ●



Connect 8 V4 Bloom Sand Natural ●



Connect 8 Bloom Sand Natural ●

Klassisk og praktfullt.



Connect 8 V4 Gyant Light Sand ●

Et annet alternativ til et mer nøytralt gulv er en lys naturfarge. Dette **utvalget av beige og sandfarger** kombinerer det beste fra to verdener hvis du vil ha et lysere gulv og fortsatt beholde det fine naturtreutseendet. Skap en **fredelig og ren stemning** med disse tidløse alternativene.

TIPS

Lyse gulv i naturfarger fungerer også godt sammen med en **minimalistisk estetikk**. Velg et gulv uten faser for å forsterke denne **rene, ensartede stilen**.

Vil du se flere **lyse, naturfargede alternativer**? Du finner dem på s. 52.



Connect 8 V4 Ragnar Warm Natural ●

Et naturfarget gulv er og blir en ekte **klassiker**. De honning- og kobberpregede fargetonene fremhever tremønsteret på en ideell måte og skaper et **mest mulig naturlig utseende**. Disse gulvene bringer med seg en munter, solfylt energi samtidig som de skaper illusjonen av større plass i rommet.

Naturfarger.



Ocean 8 V4 Epic Natural ●

TIPS

Velg et naturfarget gulv med **mer kvister og furer** for å skape en **mer rustikk stil**.



Varme, koselige øyeblikk.

Ocean 12 XL Gyant XL Warm Natural ●

Se hele utvalget av naturfargede gulv på s. 54.



Connect 8 V4
Crush Brown Natural

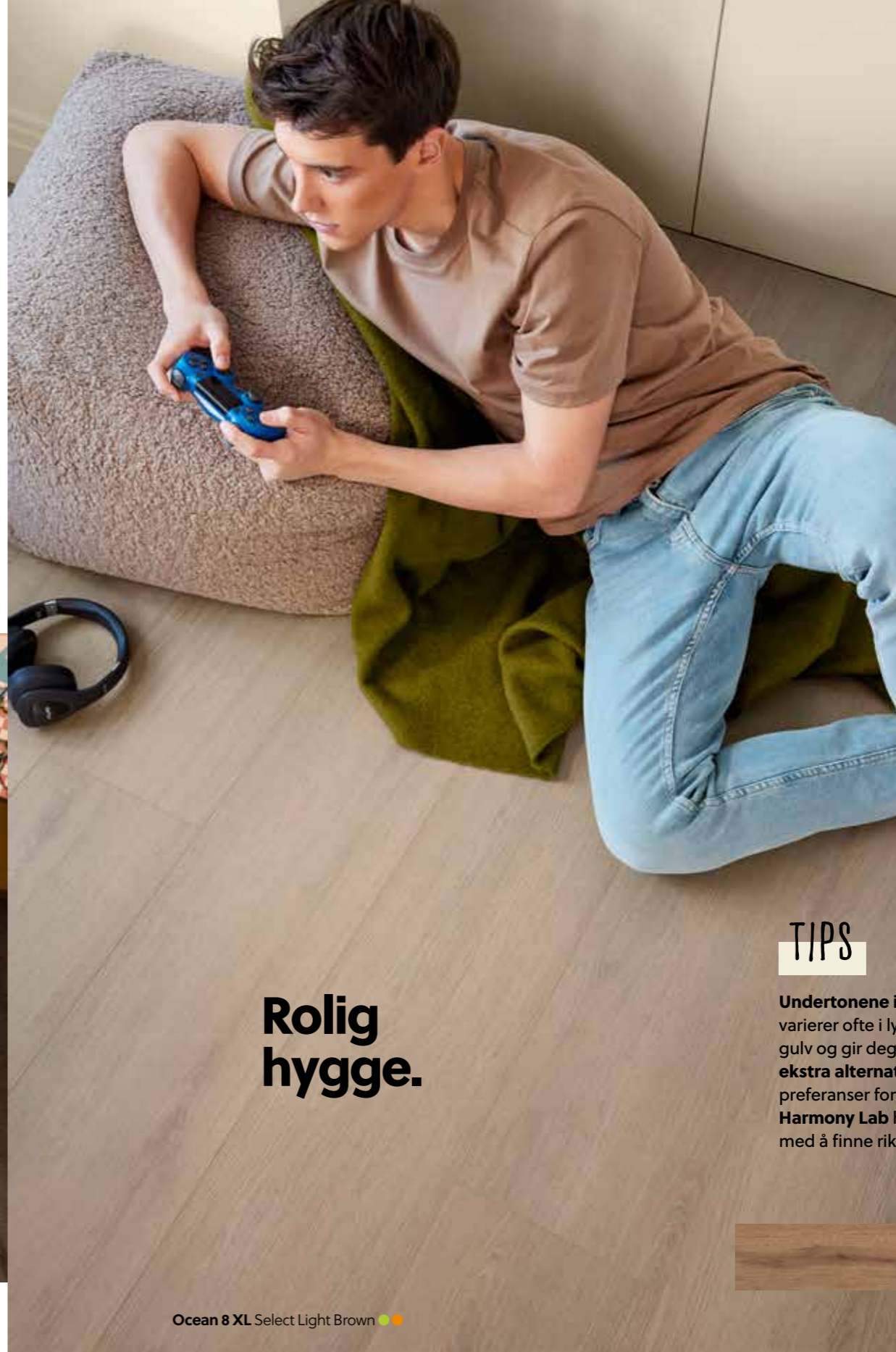


Ønsker du deg en mykere og litt mørkere farge? De **beroligende jordfargene** i disse lysebrune gulvene absorberer mer lys, noe som får kaldere rom til å utstråle varme og hygge. Gjør rommet **innbydende** med disse **dempede tonene**, og få en mer uformell, hjemmekoselig stil som fungerer så bra med disse fargene.

Lyse brunfarger.



Connect 8 V4 Epic Brown



Rolig hygge.

Ocean 8 XL Select Light Brown

TIPS

Undertonene i treverket varierer ofte i lysebrune gulv og gir deg noen **ekstra alternativer** til dine preferanser for interiøret. **Harmony Lab** hjelper deg med å finne riktig match.



Ta en titt på alle våre **lysebrune gulv** på s. 56.




Mørke farger.

Connect 8 V4 Gyant Dark Brown ●



Det perfekte utløpet for din personlige stil.

Chateau Walnut Brown ●●



Alltid **stilig og sofistisert**: Det er absolutt verdt å vurdere en mørkere gulvfarge, for sluttresultatet kan være fantastisk. Med disse sjarmerende gulvene kan du la kreativiteten få fullt utløp, siden de fungerer best sammen med **sterke, livfulle farger** og **innredning med kontrast**. Imponer alle med et rom som virkelig skiller seg ut!



Connect 8 V4 Java Brown ●●●

TIPS

Store, lyse rom vil bli mye mer **intime og innbydende** med et **mørkere gulv**.

Utforsk hele utvalget av **mørke gulv** på s. 57.

Velg et gulv som passer for deg.



Walnut Brown



NCS veggfarge: S 0907-Y30R



innredning



dekorasjon



Chateau Walnut Brown

Har du funnet ditt perfekte gulv? Supert! Neste steg er å avgjøre **hvilken plankestørrelse du foretrekker**, og **hvilke andre egenskaper gulvet trenger**, avhengig av monteringsområdet. Finn ut hvilke egenskaper som fungerer best for monteringen din.

Finn et gulv som passer livsstilen din.

1

Jeg trenger et vannavvisende gulv.

Ditt beste valg for et rom hvor det **lett kan komme væsker og søl**.

- ↳ Finn ut mer om vår **vannavvisende teknologi**: s. 36

2

Vil du ha fiskebensmønster?

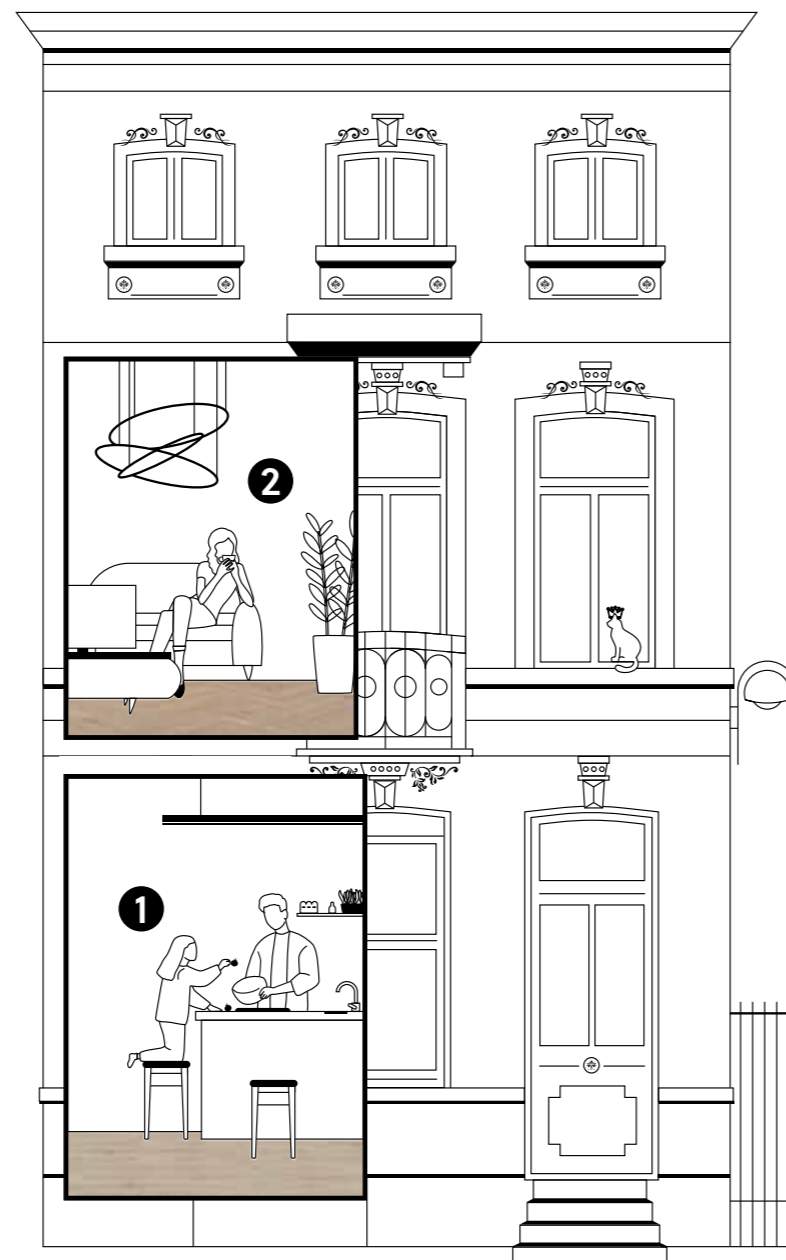
Vårt klassiske og stilige **fiskebenslaminat** blir et garantert blikkfang i alle rom.

- ↳ Les mer om våre **tilgjengelige plankestørrelser**: s. 38

VIL DU HA EKSTRA STORE PLANKER?

Noen ganger ser det rett og slett bedre ut med store planker i et bestemt rom! Finn ut hvilke planker du kan få i **stor størrelse** – og hvilke av dem som er vannavvisende i tillegg.

- ↳ Les mer om våre **tilgjengelige plankestørrelser**: s. 38



3

Jeg trenger et gulv som er lett å holde.

Hvis du er ute etter et praktisk gulv til et rom med lite fottrafikk, er vårt standard **flekkbestandige laminatgulv** det beste valget.

- ↳ Finn ut mer om **forskjellen mellom standard- og vannavvisende laminatgulv**: s. 36

4

Jeg må bli raskt ferdig med denne oppussingen.

Er tid kritisk for monteringen din? Vår Ocean 8 PA-kolleksjon med **påmontert underlag** sparer deg for mye tid siden du ikke trenger å montere noe ekstra underlag.

- ↳ Les mer om våre **påmonterte underlag**: s. 39

5

Jeg trenger et gulv til bedriften eller kontoret mitt.

Da trenger du et gulv som egner seg for mer **intensiv fottrafikk**. 12 mm-gulvene våre er perfekte i offentlige lokaler, siden de har en høyere slitestyrke og garanti for kommersiell bruk.

- ↳ Les mer om våre **løsninger for kommersiell bruk**: s. 40



Vil du ha et vannavvisende gulv?



Ocean 12 XL Jazz XL Sand Natural

Et laminatgulv kan ikke absorbere væske på overflaten. Det er med andre ord veldig **væskebestandig**. Men hva om du trenger noe enda mer motstandsdyktig til kjøkkenet, vaskerommet eller entreen din?

Det er her den innovative **hydro+-teknologien** vår kommer inn i bildet. Dette vannavvisende belegget gir ytterligere beskyttelse langs kantene på hver planke i gulvet. Resultatet er et **vannavvisende gulv** som tåler alle slags væsker.



Flekkbestandig

Dette er det perfekte valget hvis du planlegger å legge gulvet i et rom uten hyppig væskesøl.


- ↳ Vil du ha et **gulv som er flekkbestandig**? Sjekk ut kolleksjonene **Connect** (s. 46) og **Chateau** (s. 48).



Vannavvisende

Dette er den ideelle gulvløsningen for rom der det sannsynligvis vil **forekomme væsker og søl**. Hydro+-teknologien vår garanterer et **vannavvisende gulv**.

- ↳ Vil du ha et **vannavvisende gulv**? Sjekk ut **Ocean+-**kolleksjonen (s. 44).



Ocean 8 V4 Java Brown

OPPDAG VÅR BANEKRYTENDE HYDRO+-TEKNOLOGI

I **2008** var BerryAlloc det første selskapet som introduserte vannavvisende laminat på markedet med den innovative hydro+-teknologien vår. Denne **unike formuleringen** har bevist sin holdbarhet og kvalitet gjennom mange års eksponering for hverdagens belastninger.

Hvordan fungerer den?

Et **hydrofobisk belegg** påføres alle sider av planken. Belegget avviser effektivt alt vann som kommer i kontakt med skjotene. Det påføres i produksjonsprosessen og sørger for at Ocean+-kolleksjonen er fullstendig vannavvisende når den forlater fabrikken.


- ↳ Er du nysgjerrig på å se hvordan det fungerer? **Se videoen!**



VANNAVVISENDE BELEGG

Planker i alle former og formater.

504 x 84 mm



Unike små
Chateau
8 mm tykkelse

Kjente og kjære standard-planker

Ocean 8 V4
8 mm tykkelse

Ocean 8 PA
8 + 2 mm tykkelse
integreert underlag inkludert

Ocean 12 V4
12 mm tykkelse

Connect 8
8 mm tykkelse

Connect 8 V4
8 mm tykkelse

1288 x 190 mm

2038 x 241 mm

XL

Ekstra stor skjønnhet

Ocean 8 XL
8 mm tykkelse

Ocean 12 XL
12 mm tykkelse

Connect 8 XL
8 mm tykkelse



Ønsker du et ferdig påmontert underlag?

Det stemmer! **Kolleksjonen Ocean 8 PA** leveres med et påmontert underlag. Monteringen blir **mye lettere** når du slipper å tenke på og bruke et separat underlag. De lydabsorberende egenskapene til det påmonterte underlaget bidrar dessuten til å **redusere støy** og gjør gulvet ekstra behagelig å gå på. Vinn-vinn!

Se vår **Ocean 8 PA-kolleksjon** s. 44



Hva med fasede kanter?

Vi har bord helt uten faser tilgjengelig i **Connect 8-kolleksjonen**, mens alle de andre laminatkolleksjonene våre har planker med alle **fire faser**. Men hvilken effekt har dette på innredningen din? Planker uten faser **vil få rommet til å virke større**, takket være det glatte, minimalistiske preget. Hvis du derimot foretrekker et mer **naturlig utseende**, er det bedre å velge fullstendig fasede kanter for å oppnå akkurat denne effekten.

Se vår **Connect 8-kolleksjon** s. 46



Ocean 8 PA Gyant Sand Natural

Trenger du gulv til et forretningslokale?

Vil du ha et slitesterkt gulv til bruk i et forretningslokale? Kontorer, restauranter, hoteller, sykehus, butikker ... disse vakre trestilene vil lyse opp ethvert rom. Laminatgulvene våre er dessuten **svært slitesterke** og **ripebestandige**.

Ekstra sterke

Kolleksjonene **Ocean 12 V4** og **Ocean 12 XL** er 12 mm tykke og har sliteklasse 33. Den høyere slagfastheten og slitasjebestandigheten gir dem en ti års garanti for kommersiell bruk, noe som gjør dem perfekt egnet i forretningslokaler.

↳ Les mer om **Ocean 12 V4** og **Ocean 12 XL** her: s. 45

Bærekrafts-sertifiseringer

Laminatgulvene våre har flere bærekrafts-sertifiseringer. Du finner dem nedenfor.

BREEAM INTERNATIONAL

Med laminatgulvene våre tjener du inntil 17 BREEAM-poeng i fem forskjellige kategorier.

LEED

Med laminatgulvene våre tjener du inntil 14 LEED-poeng i tre forskjellige kategorier.

Inneluftkvalitet A+

Chateau-kolleksjonen vår holder A-nivå for inneluftkvalitet, mens Connect- og Ocean+-laminatseriene ligger på A+-nivå, som vil si at de produserer de lavest mulige VOC-utslippene (flyktige organiske forbindelser) og med det sikrer at alle standarder for inneluftkvalitet oppfylles fullt ut.



VISSTE DU DETTE?

↳ BerryAlloc er en pioner innen vannavvisende laminatgulv og var først ute med å introdusere vannavvisende teknologi på markedet i 2008.

PEFC

Alt treverket vi bruker, er produsert fra bærekraftig forvaltede skoger (PEFC-sertifisert) som oppfyller de strengeste kravene relatert til miljø, samfunn og økonomi.

Miljøproduktdeklarasjon (EPD)

Vi har en EPD tilgjengelig for laminatproduktene våre i henhold til ISO 1025 og NS-EN 15804+A2.

Fiche de Déclaration Environnementale et Sanitaire (FDES)

Vi har en FDES tilgjengelig for laminatproduktene våre i henhold til NS-EN ISO 14025 og NS-EN 15084+A1.

Andre sertifiseringer

CE, REACH, ISO 9001 (kvalitetsstyring), brannmotstandsklasse Cfl-s1, ftalatfri.



vannavvisende



vannavstøtende belegg



10 års garanti for kommersiell bruk



førsteklasses kvalitet



naturtro tredesign



ripebestandig

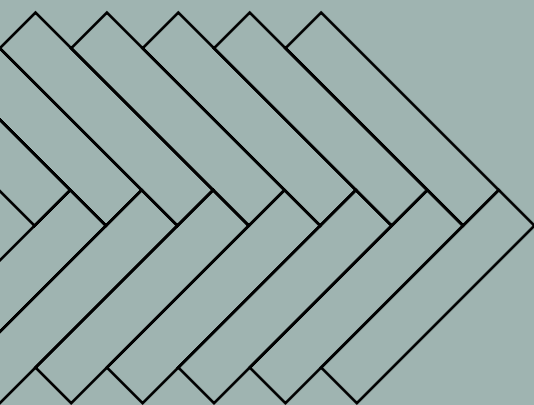


enkel montering



enkelt vedlikehold

Oppdag kolleksjonene.



/ ocean+.

Trenger du et gulv i et rom der det lett kan forekomme vannsøl? Da kan du velge et Ocean+ laminatgulv i hjemmet ditt. Det er **vannavvisende** takket være vår **banebrytende hydro+-teknologi**. Dette alternativet er tilgjengelig for **alle 50 design** i standardplankeformat, men også for et utvalg planker med påmontert underlag, XL-planker og tykkere 12 mm planker.



/ connect.

De **flekkbestandige** Connect-gulvene er perfekte allroundere som gir innredningen din et løft. Alle **50 design** fås i standard plankestørrelse, mens en XL-plankestørrelse er tilgjengelig for et utvalgt knippe. Du kan også velge mellom subtil minimalisme i et gulv uten faser, og en vakker plankeeffekt med fullstendig fasede kanter.



/ chateau.

De **15 naturtre-designene** og **unike små og smale plankene** i Chateau-kolleksjonen vår er perfekte for å gjenskape **fiskebensparkettstilen** som har vært populær i århundrer. Denne elegante stilen tilfører dybde til ethvert rom og skaper en garantert wow-effekt.


MIKS OG MATCH

↳ Ikke glem at et **utvalgt knippe dekor** er **tilgjengelig i alle de ulike kolleksjonene** hvis du ønsker å mikse og matche stiler og utførelser i forskjellige rom!

Dette er Ocean+.

Alle tilgjengelige kolleksjoner og alternativer for et vannavvisende gulv.

vann-avvisende



Plankenes egenskaper



/ ocean 8 V4.

Dekorer
50

Tykkelse
8 mm

Format
1288 x 190 mm

Fasede kanter
4

Låsesystem
DuoLoc

/ ocean 8 PA.

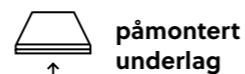
Dekorer
10

Tykkelse
8 + 2 mm

Format
1288 x 190 mm

Fasede kanter
4

Låsesystem
DuoLoc



/ ocean 12 V4.

Dekorer
10

Tykkelse
12 mm

Format
1288 x 190 mm

Fasede kanter
4

Låsesystem
PentaLoc

/ ocean 8 XL.

Dekorer
10

Tykkelse
8 mm

Format
2038 x 241 mm

Fasede kanter
4

Låsesystem
PentaLoc

XL ekstra lang

/ ocean 12 XL.

Dekorer
10

Tykkelse
12 mm

Format
2038 x 241 mm

Fasede kanter
4

Låsesystem
PentaLoc


XL ekstra lang

Dette er Connect.

Alle tilgjengelige kolleksjoner og alternativer for et flekkbestandig gulv.



Connect 8 V4 Gyant Light Sand



Connect 8 V4 Bloom Light Brown



Connect 8 V4 Gyant Sand Natural

Plankenes egenskaper



/ connect 8 V4.

Dekorer
50

Tykkelse
8 mm

Format
1288 x 190 mm

Fasede kanter
4

Låsesystem
DuoLoc

/ connect 8.

Dekorer
10

Tykkelse
8 mm

Format
1288 x 190 mm

Fasede kanter
0

Låsesystem
DuoLoc

0 ingen faser

/ connect 8 XL.

Dekorer
10

Tykkelse
8 mm

Format
2038 x 241 mm

Fasede kanter
4

Låsesystem
PentaLoc

XL extra lang

Connect 8 V4 Epic Brown

Dette er Chateau.

15 tilgjengelige dekorer for en unik fiskebensstil.



fiskebens-
laminat



Gyant Dark Brown ●

/ chateau.

Dekorer
15

Tykkelse
8 mm


Format
504 x 84 mm

Fasede kanter
4

Låsesystem
ChateauLoc

A- og B-planker

Plankenes
egenskaper



Bloom Sand Natural ●



A B

Visste du dette?


Chateau-kolleksjonen har både **A- og B- planker**. Sporet på kortsiden av planken er på venstre side for A-planken og på høyre side for B-planken, noe som gjør det **mye enklere å montere** et gulv i fiskebensmønster.

VELG ET MØNSTER

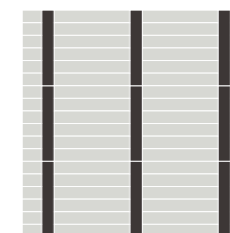
Hvem sier at alt må være likt? Chateau tilbyr **fire ulike monteringsmønstre**: Det er bare å bli kreativ og velge den stilen som passer deg best. Sjekk monteringsinstruksjonene for å finne ut hvordan du best legger disse mønstrene.




Fiskeben
A- og B-planker, flytende



Skipsdekk
A-planker, flytende



Stige
A-planker, hellimt



Mosaikk
A- og B-planker, hellimt

Miks og match:
Java Brown ●
Java Light Grey ●

Hvitfarger.



1. **Retro Chic Blue Grey**
 Ocean 8 V4 62002490
 Connect 8 V4 62002309
 Fotlist 63003217
 T-profil 63001955
 Harmony Lab* ● blå
2. **Chestnut White**
 Ocean 8 V4 62002468
 Connect 8 V4 62002295
 Chateau A 62001162
 Chateau B 62001194
 Fotlist 63001174
 T-profil 63001461
 Harmony Lab ● gul
3. **Charme White**
 Ocean 8 V4 62002467
 Connect 8 V4 62002292
 Fotlist 63001170
 T-profil 63001458
 Harmony Lab ● blå




Connect 8 V4 Chestnut White ●

Gråfarger.



Liker du det du ser?
Finn ut av det med Floorfit!

1. **Crush Light**
 Ocean 8 V4 62002470
 Connect 8 62002426
 Connect 8 V4 62002296
 Fotlist 63001171
 T-profil 63001459
 Harmony Lab ● rød
2. **Bloom Silver Grey**
 Ocean 8 V4 62002463
 Ocean 8 PA 62002519
 Ocean 12 V4 62002498
 Ocean 8 XL 62002449
 Ocean 12 XL 62002508
 Connect 8 V4 62002289
 Fotlist 63003068
 T-profil 63003128
 Harmony Lab ● gul
3. **Jazz (XL) Light Grey**
 Ocean 8 V4 62002484
 Ocean 8 PA 62002524
 Ocean 12 V4 62002503
 Ocean 8 XL 62002454
 Ocean 12 XL 62002513
 Connect 8 V4 62002303
 Connect 8 XL 62002417
 Fotlist 63001181
 T-profil 63001468
 Harmony Lab ● lilla
4. **Texas Grey**
 Ocean 8 V4 62002495
 Connect 8 V4 62002321
 Fotlist 63003225
 T-profil 63001415
 Harmony Lab ● gul
5. **Gyant Light Grey**
 Ocean 8 V4 62002037
 Connect 8 V4 62002325
 Fotlist 63003212
 T-profil 63001420
 Harmony Lab ● oransje
6. **Java Light Grey**
 Ocean 8 V4 62002039
 Connect 8 V4 62002298
 Chateau A 62001183
 Chateau B 62001164
 Fotlist 63001181
 T-profil 63001468
 Harmony Lab ● lilla
7. **Epic Grey**
 Ocean 8 V4 62002474
 Connect 8 V4 62002313
 Fotlist 63003084
 T-profil 63003144
 Harmony Lab ● grønn



Ocean 8 XL Bloom Silver Grey ●

(*) Harmony Lab: Les om vitenskapen bak gulvets fargekarakter på s. 12.

Lyse naturfarger.

Connect 8 V4
Bloom Sand Natural ●



Her er det
ingen valg
som er feil.



Ocean 8 V4
Texas Light Natural ●●

- | | | | | | | |
|---|---|--|---|--|---|--|
| <p>1. Gyant Light
Ocean 8 V4 62001318
Connect 8 V4 62002324
Chateau A 62002160
Chateau B 62002162
Fotlist 63003211
T-profil 63001421
Harmony Lab* ● gul</p> <p>2. Canyon Light
Ocean 8 V4 62002465
Connect 8 V4 62002290
Fotlist 63003218
T-profil 63001441
Harmony Lab ● gul
● grønn</p> | <p>3. Ragnar Light Sand
Ocean 8 V4 62002488
Connect 8 62002429
Connect 8 V4 62002307
Connect 8 XL 62002419
Fotlist 63003076
T-profil 63003136
Harmony Lab ● gul</p> <p>4. Elm Light
Ocean 8 V4 62002472
Connect 8 V4 62002299
Fotlist 63001186
T-profil 63001471
Harmony Lab ● gul</p> <p>5. Epic Light
Ocean 8 V4 62002475
Connect 8 V4 62002310
Fotlist 63003082
T-profil 63003142
Harmony Lab ● oransje</p> | <p>6. Select Light Sand
Ocean 8 V4 62002492
Connect 8 V4 62002314
Fotlist 63003081
T-profil 63003141
Harmony Lab ● gul</p> <p>7. Gyant (XL) Light Sand
Ocean 8 V4 62002479
Ocean 8 PA 62002521
Ocean 12 V4 62002500
Ocean 8 XL 62002451
Ocean 12 XL 62002510
Connect 8 V4 62002252
Connect 8 XL 62002257
Fotlist 63003064
T-profil 63003124
Harmony Lab ● gul</p> <p>8. Texas Light Natural
Ocean 8 V4 62001327
Connect 8 V4 62002319
Chateau A 62002158
Chateau B 62002159</p> | <p>Fotlist 63003224
T-profil 63001432
Harmony Lab ● gul
● oransje</p> <p>9. Gyant Light Natural
Ocean 8 V4 62002478
Connect 8 V4 62002326
Fotlist 63001132
T-profil 63001426
Harmony Lab ● gul</p> <p>10. Bloom Light Natural
Ocean 8 V4 62002460
Connect 8 62002420
Connect 8 V4 62002284
Fotlist 63001167
T-profil 63001455
Harmony Lab ● rød</p> | <p>11. Bloom Sand Natural
Ocean 8 V4 62002462
Ocean 8 PA 62002518
Ocean 12 V4 62002497
Ocean 8 XL 62002448
Ocean 12 XL 62002507
Connect 8 62002422
Connect 8 V4 62002286
Connect 8 XL 62002415
Chateau A 62002172
Chateau B 62002173
Fotlist 63002991
T-profil 63002997
Harmony Lab ● gul</p> <p>12. Bloom Natural
Ocean 8 V4 62002461
Connect 8 62002421
Connect 8 V4 62002285
Fotlist 63003220
T-profil 63001428
Harmony Lab ● oransje</p> | <p>13. Charme Light Natural
Ocean 8 V4 62002017
Connect 8 62002424
Connect 8 V4 62002293
Chateau A 62001190
Chateau B 62001166
Fotlist 63003222
T-profil 63001449
Harmony Lab ● gul</p> <p>14. Gyant (XL) Sand Natural
Ocean 8 V4 62002480
Ocean 8 PA 62002520
Ocean 12 V4 62002499
Ocean 8 XL 62002450
Ocean 12 XL 62002509
Connect 8 V4 62002253
Connect 8 XL 62002258
Fotlist 63003063
T-profil 63003123
Harmony Lab ● gul</p> | <p>15. Jazz (XL) Sand Natural
Ocean 8 V4 62002485
Ocean 8 PA 62002525
Ocean 12 V4 62002504
Ocean 8 XL 62002455
Ocean 12 XL 62002514
Connect 8 V4 62002304
Connect 8 XL 62002418
Fotlist 63003056
T-profil 63003116
Harmony Lab ● gul</p> <p>16. Select Sand Natural
Ocean 8 V4 62002494
Ocean 8 PA 62002526
Ocean 12 V4 62002505
Ocean 8 XL 62002456
Ocean 12 XL 62002515
Connect 8 V4 62002315
Fotlist 63003080
T-profil 63003140
Harmony Lab ● gul</p> |
|---|---|--|---|--|---|--|

(*) Harmony Lab: Les om vitenskapen bak gulvets fargekarakter på s. 12.



Sjekk meg ut
på Floorfit!

Naturfarger.



- | | | | |
|------------------------------|-----------------------------------|-----------------------------|--------------------------------|
| 1. Epic Natural | 4. Select Natural | 6. Gyant Natural | 9. Java Natural |
| Ocean 8 V4 62002476 | Ocean 8 V4 62002493 | Ocean 8 V4 62001319 | Ocean 8 V4 62001875 |
| Connect 8 V4 62002311 | Connect 8 V4 62002317 | Connect 8 V4 62002327 | Connect 8 62002428 |
| Fotlist 63003083 | Fotlist 63003079 | Fotlist 63003213 | Connect 8 V4 62002301 |
| T-profil 63003143 | T-profil 63003139 | T-profil 63001425 | Chateau A 62001405 |
| Harmony Lab* ● oransje | Harmony Lab ● gul | Harmony Lab ● gul | Chateau B 62001407 |
| | | | Fotlist 63001175 |
| | | | T-profil 63001462 |
| | | | Harmony Lab ● oransje |
| 2. Canyon Natural | 5. Gyant (XL) Warm Natural | 7. Crush Natural | 10. Majesty Natural |
| Ocean 8 V4 62002466 | Ocean 8 V4 62002482 | Ocean 8 V4 62002471 | Ocean 8 V4 62002486 |
| Connect 8 V4 62002291 | Ocean 8 PA 62002522 | Connect 8 62002458 | Connect 8 V4 62002305 |
| Fotlist 63003219 | Ocean 12 V4 62002501 | Connect 8 V4 62002300 | Fotlist 63001162 |
| T-profil 63001445 | Ocean 8 XL 62002452 | Fotlist 63003215 | T-profil 63001450 |
| Harmony Lab ● oransje | Ocean 12 XL 62002511 | T-profil 63001436 | Harmony Lab ● oransje |
| | Connect 8 V4 62002254 | Harmony Lab ● gul | |
| | Connect 8 XL 62002259 | | |
| | Fotlist 63003065 | | |
| | T-profil 63003125 | | |
| | Harmony Lab ● gul | | |
| 3. Bloom Warm Natural | | 8. Texas Light Brown | 11. Ragnar Warm Natural |
| Ocean 8 V4 62002464 | | Ocean 8 V4 62002041 | Ocean 8 V4 62002489 |
| Connect 8 62002423 | | Connect 8 V4 62002320 | Connect 8 V4 62002308 |
| Connect 8 V4 62002287 | | Chateau A 62001088 | Fotlist 63003077 |
| Fotlist 63003067 | | Chateau B 62001089 | T-profil 63003137 |
| T-profil 63003127 | | Fotlist 63001165 | Harmony Lab ● grønn |
| Harmony Lab ● gul | | T-profil 63001453 | |
| | | Harmony Lab ● oransje | |

(*) Harmony Lab: Les om vitenskapen bak gulvets fargekarakter på s. 12.



Kan du se
for deg
drømmegulvet
ditt?

Connect 8 V4 Ragnar Warm Natural ●

↳ Liker du fargen på det nye gulvet ditt? Bruk våre matchende fotlister og T-profiler for å fullføre uttrykket: s. 64.



Passer det?
**Med Floorfit
blir du sikker!**



Ocean 8 XL
Select Light Brown ●●



Mørke farger.



Connect 8 V4 Java Brown ●●



Lyse brunfarger.

- Select Light Brown**
Ocean 8 V4 62002491
Ocean 8 PA 62002527
Ocean 12 V4 62002506
Ocean 8 XL 62002457
Ocean 12 XL 62002516
Connect 8 V4 62002316
Fotlist 63003078
T-profil 63003138
Harmony Lab* ● oransje
● grønn
- Crush Brown Natural**
Ocean 8 V4 62002469
Connect 8 62002427
Connect 8 V4 62002297
Fotlist 63003216
T-profil 63001423
Harmony Lab ● oransje
● rød
- Bloom Light Brown**
Ocean 8 V4 62002459
Connect 8 V4 62002288

- | | |
|--------------|----------|
| Connect 8 XL | 62002416 |
| Chateau A | 62002170 |
| Chateau B | 62002171 |
| Fotlist | 63002992 |
| T-profil | 63002998 |
| Harmony Lab | ● rød |
- Gyant (XL) Brown Natural**
Ocean 8 V4 62002477
Connect 8 V4 62002255
Connect 8 XL 62002260
Fotlist 63003062
T-profil 63003122
Harmony Lab ● oransje
 - Epic Brown**
Ocean 8 V4 62002473
Connect 8 V4 62002312
Fotlist 63003085
T-profil 63003145
Harmony Lab ● oransje
● grønn

- Merbau Brown**
Ocean 8 V4 62002487
Connect 8 V4 62002306
Chateau A 62001173
Chateau B 62001163
Fotlist 63001166
T-profil 63001454
Harmony Lab ● rød
- Teak Brown**
Ocean 8 V4 62001330
Connect 8 V4 62002318
Chateau A 62001193
Chateau B 62001169
Fotlist 63001177
T-profil 63001464
Harmony Lab ● oransje


- Java Brown**
Ocean 8 V4 62002483
Connect 8 V4 62002302
Chateau A 62001189
Chateau B 62001165
Fotlist 63003221
T-profil 63001444
Harmony Lab ● gul
● rød
- Texas Brown**
Ocean 8 V4 62001329
Connect 8 V4 62002322
Fotlist 63003226
T-profil 63001414
Harmony Lab ● oransje

- Gyant Dark Brown**
Ocean 8 V4 62002036
Connect 8 V4 62002328
Chateau A 62002164
Chateau B 62002165
Fotlist 63003214
T-profil 63001427
Harmony Lab ● oransje
- Gyant (XL) Warm Brown**
Ocean 8 V4 62002481
Ocean 8 PA 62002523
Ocean 12 V4 62002502
Ocean 8 XL 62002453
Ocean 12 XL 62002512
Connect 8 V4 62002256
Connect 8 XL 62002261
Fotlist 63003066
T-profil 63003126
Harmony Lab ● rød

- Walnut Brown**
Ocean 8 V4 62002496
Connect 8 V4 62002323
Chateau A 62002166
Chateau B 62002167
Fotlist 63003227
T-profil 63002879
Harmony Lab ● rød
● oransje
- Charme Black**
Ocean 8 V4 62002019
Connect 8 62002425
Connect 8 V4 62002294
Chateau A 62001191
Chateau B 62001167
Fotlist 63003223
T-profil 63001418
Harmony Lab ● lilla
● rød

(*) Harmony Lab: Les om vitenskapen bak gulvets fargekarakter på s. 12.

Ikke glem de fine detaljene.



Connect 8 V4 Bloom Light Brown ●


Montere.

Hurra! Du har nettopp valgt ditt nye gulv. **Nå er tiden inne** for å avgjøre **hvilke produkter** du trenger i monterings- og innredningsprosessen. Disse vil sørge for optimal komfort og den perfekte avslutningen på ditt gulv. Er du usikker på hva du trenger? Vi hjelper deg steg for steg.

Underlag

Start med å velge riktig underlag.

Et underlag av høy kvalitet reduserer trinnslyd i rommet og i etasjen under. Det er et avgjørende element for å holde gulvet i fin form, og kommer til å øke bokomforten betraktelig når det er montert.



Excellence Plus
10 m² – 2,5 mm

Den **beste allrounderen** og velegnet for vår **laminatkolleksjon** med.

	Korrigerer ujevnheter og beskytter låsesystemet	✓
	Støtlyd Lyden som overføres til rommet under	-21 dB
	Reduserer trinnslyd Lyden av fottrinn i rommet	●●●●
	Høy slagfasthet	●●○○
	Kan brukes med gulvvarmesystemer	●●●●



↳ Du finner alle **referansenumre** for vårt tilbehør på s. 78.

Underlag Excellence Plus

Excellence Plus er testet og godkjent for BerryAllocs laminatkolleksjoner. Det har:

- en **plan monteringsflate** som bidrar til å korrigere små ujevnheter. Dette støtter den nødvendige ekspansjonen og garanterer et perfekt resultat
- en kombinasjon av god **lyddemping** og **lav varmemotstand**
- en **integrrert fuktsperre** som **beskytter** mot fukt fra undergulvet

VALGTE DU Å MONTERE OCEAN+ 8 PA?

I så fall kan du **droppe dette trinnet**, siden underlaget allerede er påmontert polstringen! Husk at du fortsatt trenger å montere en fuktsperre under gulvet.



Slagkloss

Bruk slagklossen vår til enkelt å klikke bord på plass med bruk av DuoLoc-systemet.



Ocean 12 XL Jazz XL Sand Natural ●



Fillertwine

Underlag for tetningsmasse. Brukes til å fylle alle mellomrom i ekspansjonsskjøtene, slik at gulvet kan trekke seg sammen og utvide seg.

10 m / Ø 8 mm

RASK OG ENKEL MONTERING

Laminatgulvene våre er enkle å montere og krever få spesialverktøy. Det er **tre ulike låsesystemer tilgjengelig**:

- **DuoLoc** for standardplankene våre
- **PentaLoc** for XL-plankene våre
- **ChateauLoc** for fiskebensplankene våre

Du finner detaljerte monteringsanvisninger i pakken og på nettstedet vårt. Husk å lese anvisningene på forhånd og følge hvert trinn nøyaktig under monteringen.



Sjekk ut **monteringsvideoene** våre på **YouTube!**



Avslutning.

Profiler

Husk å bruke de rette profilene, slik at gulvet flyter jevnt fra ett rom til et annet samtidig som det er rom for den nødvendige krympingen og svellingen. Det finnes ulike profiler for ulike krav, alle fås i moderne **aluminium** (eller i **farger som matcher** gulvet ditt hvis du velger å bruke en T-profil). Finn ut hvilke som passer for deg.



Matchende T-profil

For å forbinde to gulv i samme høyde.
2400 x 40 x 8 mm
(L x B x H)



Reduksjonsprofil i aluminium

For å forbinde to gulv med ulike høyder.
2400 x 45 x 12 mm
(L x B x H)



Endeprofil i aluminium

For å avslutte gulvet langs en vegg eller et vindu.
2400 x 28 x 8 mm
(L x B x H)



Match gulvet

TIPS

Matchende fotlister vil få gulvet til å virke større, mens **malbare fotlister** vil få veggene til å virke lengre.



Match veggen

Fotlister

Når du skal legge siste hånd på verket, sørger fotlistene våre for en pen og ryddig overgang mellom vegg og gulv. Vil du ha **matchende fotlister** i samme stil som det nye gulvet? Eller **hvite fotlister som kan males** akkurat slik du vil? Valget er ditt.

Matchende fotlist

Montering: lim eller klips
2400 x 12 x 60 mm
(L x B x H)

Hvit fotlist

Montering: lim eller klips
2400 x 12 x 60 mm
(L x B x H)

HVA MED MONTERING?



Klips den
Bruk **klips** og **plugg**.



Ocean 8 V4 Texas Light Natural ●●

Vedlikehold.

Forleng levetiden til det nye gulvet ditt med regelmessig bruk av vår spesialutviklende **BerryAlloc laminatvaskemiddel**. Den er perfekt både til førstegangsvedlikehold og regelmessig bruk, og sørger for ekstra beskyttelse til gulvet. Dessuten er den **biologisk nedbrytbar** og har en behagelig duft. En liten kork med vaskemiddel blandet i en bøtte med vann er alt som skal til.



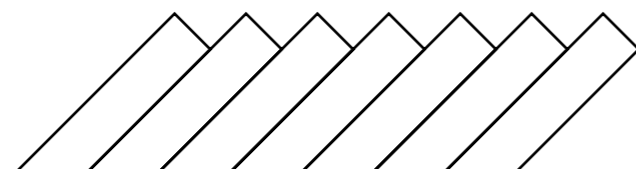
BerryAlloc laminatvaskemiddel

1 liter



**Arbeidet
må ikke være
et ork.**

Ocean 8 V4 Ragnar Light Sand ●




Det er mange ting å tenke på når du velger nytt gulv og planlegger monteringen. Kanskje har du fortsatt spørsmål som du ikke har fått svar på. Vi har listet opp **de vanligste spørsmålene** her.

Spørsmål?

Vi har svarene.

Velge gulv.



Hva er et laminatgulv laget av?

- Et laminatgulv består av:
1. et **toppsjikt** («overlay») som avgjør gulvets styrke og bestandighet
 2. et **dekorpapir** til designet
 3. en **HDF-kjerne** (tett fiberplate)
 4. et **stabiliserende lag** for å stabilisere og beskytte HDF-kjernen
 5. **hydro+** vannavvisende belegg*

(* Kun tilgjengelig for Ocean+-kolleksjonene våre)

HVORFOR BØR JEG VELGE LAMINATGULV?

Med så mange ulike gulv å velge mellom, kan det være vanskelig å finne ut hvilket som passer best for deg og din livsstil. Så hvorfor akkurat laminat? Denne typen gulv gir deg mange fordeler. Det er et **rimelig** og **lite vedlikeholdskrevende** alternativ sammenlignet med andre gulvalternativer. Det har et like vakkert trepreg og den ekstra fordelen at det er ekstremt ripebestandig. Og det fine utseendet kommer ikke til å falme, siden laminatgulv er fullstendig **UV-bestandige**. Det er også vannavvisende, noe som gjør det mulig gjenskape det samme flotte naturtemaet i hele boligen. I tillegg vil alle hjemmefiksere være glade for å høre at **monteringen er enkel** og likefrem. En stressfri løsning for et godt hjem!



Hvor kan jeg kjøpe et BerryAlloc-gulv?

Du finner en oversikt over sertifiserte **BerryAlloc-forhandlere** i nærområdet ditt på **nettstedet** vårt.

Finn din BerryAlloc-forhandler!

I hvilke rom kan jeg legge laminatgulv?

Vi har gulv til de aller fleste rom! **Sliteklassen**, som du finner på emballasjen og i den tekniske veiledningen, angir **gulvets slitestyrke** og **hvilke områder det egner seg best for**. Denne klassifiseringen angis alltid for bruk både i boliger og næringsbygg (f.eks. 23/32). Alle våre laminatgulv til bruk i boliger er **klasse 23**, som betyr at de egner seg overalt i hjemmet ditt: soverom, hjemmekontor, gjesterom, stue, spiserom, entré, kjøkken – eller kort sagt hvor som helst.

For **kommersiell bruk** faller laminatgulvene våre i to klasser. Ocean 12 V4 og Ocean 12 XL er kategorisert som **klasse 33** og er egnet til **tung kommersiell bruk**, for eksempel i store kontorer, kjøpesentre og klasserom. Alle de andre kolleksjonene våre er **klasse 32**, som vil si at de er egnet til **generell kommersiell bruk**. De kan monteres i for eksempel venteområder, hotelllobbyer og hotellrom, butikker, konferanserom og kontorer.



TIPS

Trenger du gulv til et ekstra vannutsatt område? **Ocean+-kolleksjonen vår er vannavvisende.**

Planlegging av monteringen.



TIPS

Beregn minst 10 prosent ekstra overflateområde når du bestiller det nye gulvet ditt. Da har du litt å gå på for avfall og avkapp under monteringen.

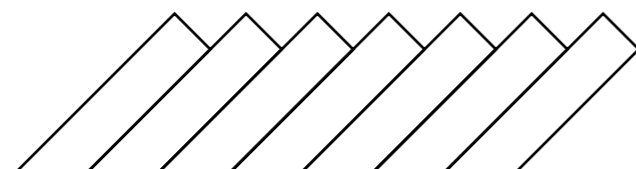
På hvilket punkt under oppussingen eller nybyggingen bør jeg montere det nye gulvet mitt?

Gulvet bør legges som et av de **aller siste trinnene** under oppussings- eller byggeprosjektet. Gjør du det på denne måten, **unngår du unødvendig skade** på gulvet mens du utfører andre oppgaver.

Kan jeg montere det nye laminatgulvet oppå det gamle?

Det avhenger av hvilket gulv du har nå. Det kan **ikke** monteres over et teppegulv, siden dette blir for mykt og kan føre til skade på låsesystemet. Det **kan** monteres over et flisgulv, et gulv i hard vinyl eller et tregulv, men **bare** hvis dette gulvet er fullstendig **jevnt og plant**. Ved å bruke et underlag kan du imidlertid jevne ut minimale høydeforskjeller og redusere støy.

Er du ikke sikker på hva du skal gjøre? Det er alltid bedre å fjerne det gamle gulvet og skape en ny, flat såle. Kvaliteten på undergulvet har svært mye å si for monteringsresultatet.





Kan jeg montere laminat over gulvvarmesystemer?

Ja, det kan du! Både **vannbårne** og **elektriske systemer** er kompatible med laminatgulv. Du finner **detaljerte monteringsanvisninger** for gulvvarmesystemer på supportsiden på nettstedet vårt.



Skann QR-koden for å lese anvisningene.

I hvilken retning bør jeg legge plankene?



Det er noen få ting du bør tenke over når du bestemmer deg for dette.

1. Gulvet blir vanligvis penest når det **følger dagslysets retning**. Plasser plankene slik at de ligger vinkelrett mot rommets største vindu eller lyskilde.
2. Hvis du monterer samme gulv i flere rom, vurder hvilken retning som vil ta seg best ut for begge rom, for å skape en jevn overgang.
3. Hvis gulvet legges i et langt, smalt rom, bør du legge plankene på tvers for å få rommet til å virke bredere. Har du et lite rom? Det vil virke lengre hvis plankene legges i rommets lengderetning.

Hvorfor bør jeg montere fotlister?

Fotlistene skjuler ekspansjonspaltene rundt kantene av gulvet samt nederste del av veggen. Det gir et ryddigere og penere sluttresultat.



Montere gulvet.

HVILKE TRINN BØR JEG FØLGE I MONTERINGEN AV DET NYE GULVET?

For en vellykket montering av det nye BerryAlloc-gulvet ditt bør du følge disse trinnene:

Før montering

- Les monteringsinstruksjonene nøye før du starter.
- La gulvet få akklimatisere seg til rommet i minst 48 timer før du begynner med monteringen.
- Kontroller at undergulvet er tørt, plant og rent.
- Legg det riktige underlaget (for et flytende gulv og bare for kolleksjoner uten påmontert underlag).

Under monteringen

- Sørg for at romtemperaturen ligger på 18–25 °C og at den relative luftfuktigheten er på 40–60 prosent.
- Monter gulvet i henhold til monteringsinstruksjonene.
- Monter profilene.

Etter montering

- Monter fotlistene.
- Bruk laminatvaskemiddelet vårt til å rengjøre det nye gulvet og fjerne alle spor av støv og rester fra monteringen.

Hvorfor må gulvet akklimatiseres til rommet før monteringen?

Som nevnt vil et laminatgulv **svelle** eller **krympe** avhengig av romklimaet. Temperatur og luftfuktighet kan variere mellom lagringsområdet og monteringsområdet. Hvis bordene blir montert rett etter at de er mottatt, vil de ikke få tid til å tilpasse seg rommet. Den påfølgende svellingen eller krympingen kan forårsake **et ujevnt gulv som kan skade låsesystemet**. Disse problemene unngår du ved å gi bordene **tid nok (minst 48 timer) til å akklimatisere seg til rommet**. Da vil den nødvendige krympingen/svellingen være overstått, slik at installasjonen kan gjøres med et vellykket resultat.



Ocean 12 XL Jazz XL Sand Natural ●





HVORFOR MÅ JEG BRUKE ET UNDERLAG?

Et underlag er en viktig del av monteringen og kan **forbedre sluttresultatet betraktelig**.

Et egnet underlag for laminatet sørger for følgende elementer:

- Det gir **en stødig såle**, siden det jevner ut små uregelmessigheter i underlaget. Dette beskytter låsesystemet og bidrar til å forebygge knirking.
- Det **reduserer trinnlyd** og **lydoverføring** til rom i etasjen under.
- Det gir **ekstra beskyttelse** mot daglig slitasje (fottrafikk, fallende gjenstander, møbler osv.).
- Det inkluderer en **fuktsperre** som beskytter gulvet mot årstidssvingninger i undergulvets fuktighetsnivå.

Pass alltid på å bruke et underlag som **egner seg for laminatgulv**. Vi anbefaler på det sterkeste å bruke et BerryAlloc-underlag, siden disse er laget for å gi optimal støtte til gulvene våre.

Husk at du ikke trenger å bruke underlag når du monterer Ocean 8 PA-gulvene våre, siden denne kolleksjonen leveres med et påmontert underlag.

↳ Gå til s. 60 for å finne ut mer om vårt Excellence Plus-underlag.

Hvorfor bør jeg installere laminat som flytende gulv?

Laminat består av minst 80 prosent organiske trematerialer. Det betyr at det sveller og krymper avhengig av **romklimaet**. En «flytende» montering er ikke festet til undergulvet (ikke limt) og tillater gulvet å bevege seg med den nødvendige ekspansjonsadferden. For å muliggjøre denne adferden må du etterlate en **ekspansjonsspalte på minst 8–10 mm** mellom gulvet og alle faste konstruksjoner under monteringen. Dette er også grunnen til at du **ikke kan montere et laminatgulv under faste konstruksjoner** som for eksempel kjøkkenskap eller innebygde skap.

TIPS

Bruk **avstandsstykker** når du monterer gulvet, for å sikre at du opprettholder den riktige ekspansjonsavstanden.

Hvordan monterer jeg et laminatgulv?

Monteringsmetoden avhenger av låsesystemet og leggemønsteret (f.eks. fiskeben). Du finner **trinnvise anvisninger for alle laminatlåsesystemer** på supportsiden på nettstedet vårt. Monteringsvideoer er også tilgjengelige på YouTube-kanalen vår.

Se monteringsvideoen



TIPS

Husk å **lese nøye gjennom og/eller se alle trinnene** før du begynner med monteringsarbeidet.



Chateau Gyant Dark Brown ●

HVORDAN MONTERER JEG CHATEAU-GULVET MITT: FLYTENDE ELLER LIMT?

Avhengig av gulvmønsteret kan Chateau monteres som et flytende gulv eller limes fullstendig til undergulvet.

Vi anbefaler imidlertid sterkt å bruke et hurtigtørkende trelim på begge kortsider av bordene for å oppnå optimal stabilitet. Les monteringsanvisningene grundig før du monterer gulvet. Du kan laste dem ned på nettstedet vårt.

Vedlikeholde gulvet.

Hvordan vedlikeholder jeg det nye BerryAlloc-gulvet mitt?

Følg disse enkle tipsene og triksene for å holde gulvet så godt som nytt:

- Legg en **dørmatte** ved inngangsdøren for ikke å dra inn smuss og fukt.
- Sett **filtknotter** på stol- og bordben.
- Bruk en **gjennomsiktig plastmatte** under kontorstolen din.
- **Tørk** opp væskesøl så snart som mulig.

Du finner anvisninger for pleie og vedlikehold på nettstedet vårt samt ytterligere informasjon under vår BerryAlloc laminatrens på s. 66.



Last ned pleie- og vedlikeholdsanvisninger her.



Ocean 12 XL Gyant XL Warm Natural ●

Kolleksjonsoversikt.

Harmony lab

Farge- karakter	● gul	● oransje	● rød
	● lilla	● blå	● grønn

Hovedkolleksjon
for Norden.

				flekkestendig			vannavvisende									
				504 mm	1288 mm		2038 mm	1288 mm			2038 mm					
				84 mm	190 mm		241 mm	190 mm			241 mm					
				8 mm	8 mm		8 mm	8 mm	10 (8+2) mm	12 mm	8 mm	12 mm				
				4	0	4	4	4	4	4	4	4				
				/ chateau. A-planker	/ chateau. B-planker	/ connect 8.	/ connect 8 V4.	/ connect 8 XL.	/ ocean 8 V4.	/ ocean 8 PA.	/ ocean 12 V4.	/ ocean 8 XL.	/ ocean 12 XL.			
	Bloom Light Natural	●	B6405	naturlig eik – mange kvister – matt – rik struktur			62002420 nobb 60078658	62002284 nobb 60078621		62002460 nobb 60078536						
	Bloom Natural	●	B6407				62002421 nobb 60078649	62002285 nobb 60078566		62002461 nobb 60078538						
	Bloom Sand Natural	●	B6421			62002172 nobb 60026716	62002173 nobb 60026720	62002422 nobb 60078569	62002286 nobb 60078589	62002415 nobb 60072079	62002462 nobb 60078534	62002518 nobb 60078503	62002497 nobb 60078530	62002448 nobb 60078516	62002507 nobb 60078546	
	Bloom Warm Natural	●	B6424					62002423 nobb 60078586	62002287 nobb 60078670		62002464 nobb 60078545					
	Bloom Light Brown	●	B6406	uttrykksfull eik – mange kvister – mye furer – ultramatt – elegant struktur				62002288 nobb 60078625	62002416 nobb 60072080	62002459 nobb 60078537						
	Bloom Silver Grey	●	B6426						62002289 nobb 60078648		62002463 nobb 60078520	62002519 nobb 60078506	62002498 nobb 60078560	62002449 nobb 60078517	62002508 nobb 60078636	
	Canyon Light	● ●	B4503	uttrykksfull eik – mange kvister – mye furer – ultramatt – elegant struktur						62002290 nobb 60078623						
	Canyon Natural	●	B4507								62002291 nobb 60078580					
	Charme White	●	B7501	naturlig eik – matt – rik struktur						62002292 nobb 60078627						
	Charme Light Natural	●	B7505			62001190 nobb 54373983	62001166 nobb 54373998	62002424 nobb 60078628	62002293 nobb 60078663		62002017 nobb 57803582					
	Charme Black	● ●	B7516			62001191 nobb 54373945	62001167 nobb 54373953	62002425 nobb 60078633	62002294 nobb 60078597		62002019 nobb 60078541					
	Chestnut White	●	B6201	matt – diskre struktur				62002295 nobb 60078581		62002468 nobb 60078544						
	Crush Light	●	B4203	uttrykksfull eik – mange kvister – stedvise furer – matt – rik struktur				62002426 nobb 60078553	62002296 nobb 60078632		62002470 nobb 60078540					
	Crush Natural	●	B4207						62002458 nobb 60078640	62002300 nobb 60078618		62002471 nobb 60078558				
	Crush Brown Natural	● ●	B4212						62002427 nobb 60078556	62002297 nobb 60078631		62002469 nobb 60078554				
	Elm Light	●	B7703	matt – diskre struktur					62002299 nobb 60078604		62002472 nobb 60078557					
	Epic Light	●	B8403	uttrykksfull eik – mange kvister – mye furer – ultramatt – elegant struktur					62002310 nobb 60078662		62002475 nobb 60078524					
	Epic Natural	●	B8407							62002311 nobb 60078674		62002476 nobb 60078533				
	Epic Grey	●	B8408							62002313 nobb 60078583		62002474 nobb 60078571				
	Epic Brown	● ●	B8411							62002312 nobb 60078669		62002473 nobb 60078634				
	Gyant Light	●	B4103	uttrykksfull eik – mange kvister – ultramatt – elegant struktur			62002160 nobb 60026712	62002162 nobb 60026717		62002324 nobb 60078680		62001318 nobb 57803480				
	Gyant Light Grey	●	B4104							62002325 nobb 60078594		62002037 nobb 57803646				
	Gyant Light Natural	●	B4105							62002326 nobb 60078613		62002478 nobb 60078518				
	Gyant Natural	●	B4107							62002327 nobb 60078655		62001319 nobb 57803495				
	Gyant Dark Brown	●	B4113					62002164 nobb 60026714	62002165 nobb 60026711		62002328 nobb 60078675		62002036 nobb 57803635			
	Gyant (XL) Light Sand	●	B1123/B4123							62002252 nobb 60078585	62002257 nobb 60078587	62002479 nobb 60078595	62002521 nobb 60078502	62002500 nobb 60078527	62002451 nobb 60078576	62002510 nobb 60078555
	Gyant (XL) Sand Natural	●	B1121/B4121							62002253 nobb 60078645	62002258 nobb 60078547	62002480 nobb 60078531	62002520 nobb 60078500	62002499 nobb 60078564	62002450 nobb 60078513	62002509 nobb 60078582
	Gyant (XL) Warm Natural	●	B1124/B4124							62002254 nobb 60078563	62002259 nobb 60078575	62002482 nobb 60078639	62002522 nobb 60078505	62002501 nobb 60078635	62002452 nobb 60078511	62002511 nobb 60078561
	Gyant (XL) Brown Natural	●	B1112/B4112							62002255 nobb 60078593	62002260 nobb 60078607	62002477 nobb 60078529				
	Gyant (XL) Warm Brown	●	B1125/B4125						62002256 nobb 60078572	62002261 nobb 60078616	62002481 nobb 60078548	62002523 nobb 60078509	62002502 nobb 60078584	62002453 nobb 60078521	62002512 nobb 60078567	

Plankelengde
Plankbredde
Planketykkelse
Fasede kanter

Fortsetter
på neste
side.

Kolleksjonsoversikt.

Harmony lab

Farge- karakter	● gul	● oransje	● rød
	● lilla	● blå	● grønn



				flekkestendig			vannavvisende						
				504 mm	1288 mm		2038 mm	1288 mm			2038 mm		
				84 mm	190 mm		241 mm	190 mm			241 mm		
				8 mm	8 mm		8 mm	8 mm	10 (8+2) mm	12 mm	8 mm	12 mm	
				4	0	4	4	4	4	4	4	4	
				/ chateau. A-planker	/ chateau. B-planker	/ connect 8.	/ connect 8 V4.	/ connect 8 XL.	/ ocean 8 V4.	/ ocean 8 PA.	/ ocean 12 V4.	/ ocean 8 XL.	/ ocean 12 XL.
	Java Light Grey	●	B7304	62001183 nobb 54374085	62001164 nobb 54374093		62002298 nobb 60078646		62002039 nobb 57803665				
	Java Natural	●	B7307	62001405 nobb 54374104	62001407 nobb 54374112	62002428 nobb 60078590	62002301 nobb 60078660		62001875 nobb 57803673				
	Java Brown	● ●	B7311	62001189 nobb 54373964	62001165 nobb 54373972		62002302 nobb 60078619		62002483 nobb 60078559				
	Jazz (XL) Light Grey	●	B1004/B4604				62002303 nobb 60078653	62002417 nobb 60078579	62002484 nobb 60078565	62002524 nobb 60078501	62002503 nobb 60078629	62002454 nobb 60078525	62002513 nobb 60078578
	Jazz (XL) Sand Natural	●	B1020/B4620				62002304 nobb 60078671	62002418 nobb 60078659	62002485 nobb 60078543	62002525 nobb 60078507	62002504 nobb 60078535	62002455 nobb 60078591	62002514 nobb 60078528
	Majesty Natural*	●	B2207				62002305 nobb 60078661		62002486 nobb 60078532				
	Merbau Brown	●	B6311	62001173 nobb 54374021	62001163 nobb 54374036		62002306 nobb 60078606		62002487 nobb 60078549				
	Ragnar Light Sand	●	B8523			62002429 nobb 60078630	62002307 nobb 60078588	62002419 nobb 60078644	62002488 nobb 60078573				
	Ragnar Warm Natural	●	B8524				62002308 nobb 60078652		62002489 nobb 60078562				
	Retro Chic Blue Grey*	●	B4409				62002309 nobb 60078647		62002490 nobb 60078641				
	Select Light Sand	●	B8323				62002314 nobb 60078612		62002492 nobb 60078570				
	Select Sand Natural	●	B8321				62002315 nobb 60078664		62002494 nobb 60078519	62002526 nobb 60078504	62002505 nobb 60078552	62002456 nobb 60078550	62002515 nobb 60078638
	Select Natural	●	B8307				62002317 nobb 60078624		62002493 nobb 60078568				
	Select Light Brown	● ●	B8306				62002316 nobb 60078609		62002491 nobb 60078642	62002527 nobb 60078508	62002506 nobb 60078574	62002457 nobb 60078539	62002516 nobb 60078620
	Teak Brown	●	B7811	62001193 nobb 54374066	62001169 nobb 54374074		62002318 nobb 60078592		62001330 nobb 57803552				
	Texas Light Natural	● ●	B7605	62002158 nobb 60026718	62002159 nobb 60026721		62002319 nobb 60078622		62001327 nobb 57803514				
	Texas Light Brown	●	B7606	62001088 nobb 54374002	62001089 nobb 54374017		62002320 nobb 60078603		62002041 nobb 57803692				
	Texas Grey	●	B7608				62002321 nobb 60078672		62002495 nobb 60078643				
	Texas Brown	●	B7611				62002322 nobb 60078676		62001329 nobb 57803461				
	Walnut Brown	● ●	B8111	62002166 nobb 60026713	62002167 nobb 60026722		62002323 nobb 60078610		62002496 nobb 60078577				

(*) ingen fasede kanter

Tilbehørsoversikt.

Montere.

Underlag	Hydro+-sett	Ekstra	
Excellence Plus	Fillertwine	Fuktsperre	Slagkloss
SEPLUS10	63002899	WD158235	63001777

Avslutning.

	Matchende	
	Fotlister	T-profil
	Lengde	2400 mm
	Bredde	12 mm
Høyde	60 mm	8 mm
Bloom Light Natural	63001167	63001455
Bloom Natural	63003220	63001428
Bloom Sand Natural	63002991	63002997
Bloom Warm Natural	63003067	63003127
Bloom Light Brown	63002992	63002998
Bloom Silver Grey	63003068	63003128
Canyon Light	63003218	63001441
Canyon Natural	63003219	63001445
Charme White	63001170	63001458
Charme Light Natural	63003222	63001449
Charme Black	63003223	63001418
Chestnut White	63001174	63001461
Crush Light	63001171	63001459
Crush Natural	63003215	63001436
Crush Brown Natural	63003216	63001423
Elm Light	63001186	63001471
Epic Light	63003082	63003142
Epic Natural	63003083	63003143
Epic Grey	63003084	63003144
Epic Brown	63003085	63003145
Gyant Light	63003211	63001421
Gyant Light Grey	63003212	63001420
Gyant Light Natural	63001132	63001426
Gyant Natural	63003213	63001425
Gyant Dark Brown	63003214	63001427
Gyant (XL) Light Sand	63003064	63003124
Gyant (XL) Sand Natural	63003063	63003123

	Matchende	
	Fotlister	T-profil
	Lengde	2400 mm
	Bredde	12 mm
Høyde	60 mm	8 mm
Gyant (XL) Warm Natural	63003065	63003125
Gyant (XL) Brown Natural	63003062	63003122
Gyant (XL) Warm Brown	63003066	63003126
Java Light Grey	63001181	63001468
Java Natural	63001175	63001462
Java Brown	63003221	63001444
Jazz (XL) Light Grey	63001172	63001491
Jazz (XL) Sand Natural	63003056	63003116
Majesty Natural	63001162	63001450
Merbau Brown	63001166	63001454
Ragnar Light Sand	63003076	63003136
Ragnar Warm Natural	63003077	63003137
Retro Chic Blue Grey	63003217	63001955
Select Light Sand	63003081	63003141
Select Sand Natural	63003080	63003140
Select Natural	63003079	63003139
Select Light Brown	63003078	63003138
Teak Brown	63001177	63001464
Texas Light Natural	63003224	63001432
Texas Light Brown	63001165	63001453
Texas Grey	63003225	63001415
Texas Brown	63003226	63001414
Walnut Brown	63003227	63002879

Hvit / Malbar	Aluminium			Lengde Bredde Høyde
Fotlister	T-profil	Reduksjonsprofil	Endepofil	
2400 mm	2000 mm	2000 mm	2000 mm	
12 mm	31 mm	39 mm	21 mm	
60 mm	9 mm	9 mm	10 mm	
63001756	63001104	63001108	63001112	

Vedlikeholde.

Laminatrens
LC1000

Teknisk oversikt.

	flekbestandig				vannavvisende				
	504 mm	1288 mm		2038 mm	1288 mm			2038 mm	
Plankelengde	84 mm	190 mm		241 mm	190 mm			241 mm	
Plankebredde	84 mm	190 mm		241 mm	190 mm			241 mm	
Planketykkelse	8 mm	8 mm		8 mm	8 mm	10 (8+2) mm	12 mm	8 mm	12 mm
Faser	4	0	4	4	4	4	4	4	4
Bruksklasse NS-EN 10874	23/32	23/32	23/32	23/32	23/32	23/32	23/33	23/32	23/33
Kolleksjon	/ chateau.	/ connect 8.	/ connect 8 V4.	/ connect 8 XL.	/ ocean 8 V4.	/ ocean 8 PA.	/ ocean 12 V4.	/ ocean 8 XL.	/ ocean 12 XL.
Garanti for boligbruk	Livstid	Livstid	Livstid	Livstid	Livstid	Livstid	Livstid	Livstid	Livstid
Garanti for kommersiell bruk	5 år	5 år	5 år	5 år	5 år	5 år	10 år	5 år	10 år
Låsesystem	ChateauLoc	DuoLoc	DuoLoc	PentaLoc	DuoLoc	DuoLoc	PentaLoc	PentaLoc	PentaLoc
Hydro+-teknologi					•	•	•	•	•
Kompatibilitet med gulvvarme	•	•	•	•	•	•	•	•	•
Slitasjebestandighet NS-EN 13329	AC4	AC4	AC4	AC4	AC4	AC4	AC5	AC4	AC5
Slagfasthet liten ball NS-EN 13329	≥ 35 mm	≥ 35 mm	≥ 35 mm	≥ 35 mm	≥ 35 mm	≥ 35 mm	≥ 70 mm	≥ 35 mm	≥ 70 mm
Slagfasthet stor ball NS-EN 13329	≥ 750 mm	≥ 750 mm	≥ 750 mm	≥ 750 mm	≥ 750 mm	≥ 750 mm	≥ 1000 mm	≥ 750 mm	≥ 1000 mm
Tykkelsessvelling ISO 24336	12 % (krav ≤ 18 %)	12 % (krav ≤ 18 %)	12 % (krav ≤ 18 %)	12 % (krav ≤ 18 %)	12 % (krav ≤ 18 %)	12 % (krav ≤ 18 %)	12 % (krav ≤ 15 %)	12 % (krav ≤ 18 %)	12 % (krav ≤ 15 %)
Brannmotstand NS-EN 13501-1	Cfl-S1	Cfl-S1	Cfl-S1	Cfl-S1	Cfl-S1	Cfl-S1	Cfl-S1	Cfl-S1	Cfl-S1
Formaldehyd NS-EN 717-1	E1	E1	E1	E1	E1	E1	E1	E1	E1
Glatthet NS-EN 13893	DS	DS	DS	DS	DS	DS	DS	DS	DS
Densitet NS-EN 323	900 kg/m ³	900 kg/m ³	900 kg/m ³	900 kg/m ³	900 kg/m ³	900 kg/m ³	900 kg/m ³	900 kg/m ³	900 kg/m ³
Flekbestandighet NS-EN 438	5 (gruppe 1 + 2), 4 (gruppe 3)	5 (gruppe 1 + 2), 4 (gruppe 3)	5 (gruppe 1 + 2), 4 (gruppe 3)	5 (gruppe 1 + 2), 4 (gruppe 3)	5 (gruppe 1 + 2), 4 (gruppe 3)	5 (gruppe 1 + 2), 4 (gruppe 3)	5 (gruppe 1 + 2), 4 (gruppe 3)	5 (gruppe 1 + 2), 4 (gruppe 3)	5 (gruppe 1 + 2), 4 (gruppe 3)
Effekt fra møbelben NS-EN 16581	Ingen skade (bentype 0)	Ingen skade (bentype 0)	Ingen skade (bentype 0)	Ingen skade (bentype 0)	Ingen skade (bentype 0)	Ingen skade (bentype 0)	Ingen skade (bentype 0)	Ingen skade (bentype 0)	Ingen skade (bentype 0)
Effekt fra kontorstol NS-EN 425	Ingen skade med type W-hjul	Ingen skade med type W-hjul	Ingen skade med type W-hjul	Ingen skade med type W-hjul	Ingen skade med type W-hjul	Ingen skade med type W-hjul	Ingen skade med type W-hjul	Ingen skade med type W-hjul	Ingen skade med type W-hjul
Termisk motstand i kombinasjon med Excellence Plus	0,08 m ² K/W	0,08 m ² K/W	0,08 m ² K/W	0,08 m ² K/W	0,08 m ² K/W	0,10 m ² K/W*	0,12 m ² K/W	0,08 m ² K/W	0,12 m ² K/W
CE-merke	•	•	•	•	•	•	•	•	•
UKCA-merke	•	•	•	•	•	•	•	•	•
PEFC	•	•	•	•	•	•	•	•	•
Fransk forskrift for VOC-utslipp	A	A+	A+	A+	A+	A+	A+	A+	A+
Planker/pakke	24	9	9	6	9	7	6	6	4
m ² /pakke	1,02	2,20	2,20	2,95	2,20	1,71	1,47	2,95	1,96
Vekt/pakke kg	7	15,7	15,7	21,1	15,7	12,8	16,0	21,1	21,1
Pakker/pall	48	56	56	54	56	56	56	54	54
m ² /pall	49	123,3	123,3	159,1	123,3	95,93	82,2	159,1	106,1
Vekt/pall kg	365	891	891	1159	891	729	908	1159	1159

(*) Med integrert underlag.

Har du funnet drømmegulvet ditt?

Skriv det ned her

DEKORNAVN

--	--	--

KOLLEKSJON(ER)

/ **ocean+.**

/ **connect.**

/ **chateau.**

REFERANSENR.

Du finner referansenummeret på s. 74-77

--	--	--

ROMDIMENSJONENE MINE

Lengde x bredde (meter)

x	=	m ²
x	=	m ²

KVADRATMETER GULV SOM TRENGS

Se tips s. 69

--	--	--

JEG TRENGER FØLGENDE TILBEHØR TIL MONTERINGEN

underlag

slagkloss

fillertwine

profiler

fotlister


laminatrens

Vi vil gjerne se det nye gulvet ditt!
Del det på sosiale medier med **#MyBerryAlloc.**



Finn en **BerryAlloc-forhandler** i nærheten.

BERRY  ALLOC



Floors for moments of joy.

BERRY  **ALLOC**

Alloc AS
Fiboveien 26
4580 Lyngdal, Norge
T 38 34 22 00
ordre@berryalloc.com

berryalloc.com

made in  Belgium